

LAMPIRAN

Lampiran 1

Tabel Sampel Penelitian

No	Kode Emiten	Nama Perusahaan
1	ACES	Ace Hardware Indonesia Tbk
2	ADHI	Adhi Karya (Persero) Tbk
3	ADRO	Adaro Energy Indonesia Tbk
4	AKRA	AKR Corporindo Tbk
5	AMRT	Sumber Alfaria Trijaya Tbk
6	ANTM	Aneka Tambang Tbk
7	ASII	Astra International Tbk
8	BRPT	Barito Pacific Tbk
9	BSDE	Bumi Serpong Damai Tbk
10	CPIN	Charoen Pokphand Indonesia Tbk
11	CTRA	Ciputra Development Tbk
12	ELSA	Elnusa Tbk
13	EMTK	Elang Mahkota Teknologi Tbk
14	ERAA	Erajaya Swasembada Tbk
15	EXCL	XL Axiata Tbk
16	GGRM	Gudang Garam Tbk
17	HMSP	Hanjaya Mandala Sampoerna Tbk
18	HRUM	Harum Energy Tbk
19	ICBP	Indofood CBP Sukses Makmur Tbk
20	INCO	Vale Indonesia Tbk
21	INDF	Indofood Sukses Makmur Tbk
22	INDY	Indika Energy Tbk
23	INKP	Indah Kiat Pulp & Paper Tbk
24	INTP	Indocement Tunggul Prakarsa Tbk

25	ITMG	Indo Tambangraya Megah Tbk
26	JPFA	Japfa Comfeed Indonesia Tbk
27	JSMR	Jasa Marga (Persero) Tbk
28	KLBF	Kalbe Farma Tbk
29	LPPF	Matahari Department Store Tbk
30	MDKA	Merdeka Copper Gold Tbk
31	MEDC	Medco Energi Internasional Tbk
32	MIKA	Mitra Keluarga Karyasehat Tbk
33	MNCN	Media Nusantara Citra Tbk
34	PGAS	Perusahaan Gas Negara Tbk
35	PTBA	Tambang Batubara Bukit Asam Tbk
36	PTPP	Pembangunan Perumahan (Persero) Tbk
37	PWON	Pakuwon Jati Tbk
38	SCMA	Surya Citra Media Tbk
39	SMGR	Semen Indonesia (Persero) Tbk
40	SMRA	Summarecon Agung Tbk
41	SRILL	Sri Rejeki Isman Tbk
42	TBIG	Tower Bersama Infrastructure Tbk
43	TINS	Timah Tbk
44	TKIM	Tjiwi Kimia Paper Factory Tbk
45	TLKM	Telkom Indonesia (Persero) Tbk
46	TOWR	Sarana Menara Nusantara Tbk
47	TPIA	Chandra Asri Pacific Tbk
48	UNTR	United Tractors Tbk
49	UNVR	Unilever Indonesia Tbk
50	WIKA	Wijaya Karya (Persero) Tbk
51	WSBP	Wakita Beton Precast Tbk
52	WSKT	Waskita Karya (Persero) Tbk

Lampiran 2
Hasil SPSS

Statistik Deskriptif

Descriptive Statistics

	N	Minimum	Maximum	Mean	Std. Deviation
M-Score	208	-12.07	3.35	-2.08	1.549
Leverage	208	.09	2.02	.51	.254
PBV	208	-1.06	44.86	2.58	4.513
SIZE	208	12.31	32.44	20.44	5.377
Return Saham	208	-.70	2.46	.06	.467
Valid N (listwise)	208				

Uji Normalitas (Kolmogorov-Smirnov Test) I

One-Sample Kolmogorov-Smirnov Test

		Unstandardized Residual
N		208
Normal Parameters ^{a,b}	Mean	.0000000
	Std. Deviation	.45970909
Most Extreme Differences	Absolute	.168
	Positive	.168
	Negative	-.113
Test Statistic		.168
Asymp. Sig. (2-tailed)		.000 ^c

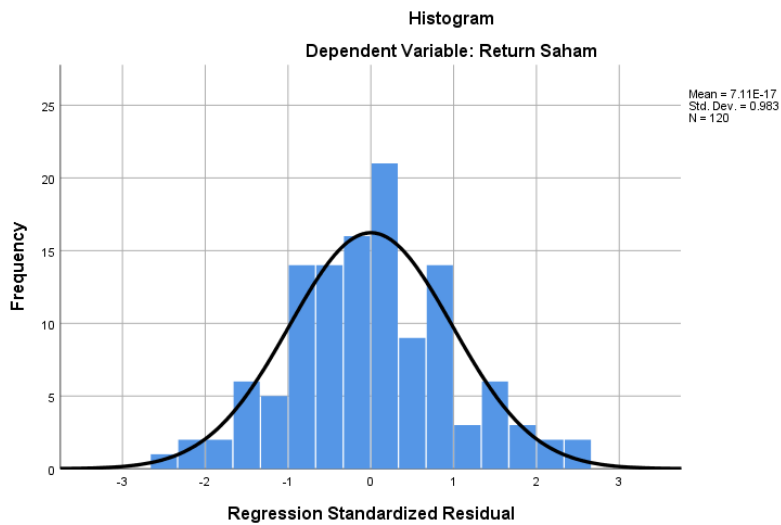
- a. Test distribution is Normal.
- b. Calculated from data.
- c. Lilliefors Significance Correction.

Uji Normalitas (Kolmogorov-Smirnov Test) II

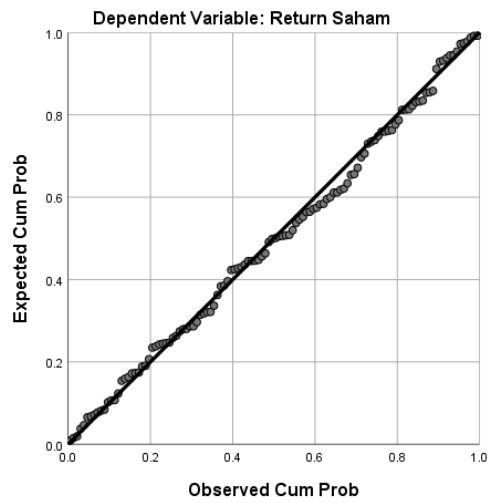
One-Sample Kolmogorov-Smirnov Test

		Unstandardized Residual
N		120
Normal Parameters ^{a,b}	Mean	.0000000
	Std. Deviation	.21165278
Most Extreme Differences	Absolute	.052
	Positive	.052
	Negative	-.033
Test Statistic		.052
Asymp. Sig. (2-tailed)		.200 ^{c,d}

- Test distribution is Normal.
- Calculated from data.
- Lilliefors Significance Correction.
- This is a lower bound of the true significance.



Normal P-P Plot of Regression Standardized Residual



Hasil Pengujian Heterokedastisitas

Coefficients^a

Model		Unstandardized Coefficients		Standardized Coefficients	t	Sig.
		B	Std. Error	Beta		
1	(Constant)	.090	.062		1.460	.147
	M-Score	-.008	.017	-.051	-.457	.648
	Leverage	-.050	.082	-.073	-.614	.541
	PBV	.002	.009	.022	.226	.821
	SIZE	.004	.002	.180	1.714	.089

a. Dependent Variable: Abs_Res

Hasil Pengujian Autokorelasi

Runs Test

	Unstandardized Residual
Test Value ^a	-.00014
Cases < Test Value	60
Cases >= Test Value	60
Total Cases	120
Number of Runs	64
Z	.550
Asymp. Sig. (2-tailed)	.582

a. Median

Hasil Pengujian Multikolinearitas

Coefficients^a

Model		Collinearity Statistics	
		Tolerance	VIF
1	M-Score	.679	1.474
	Leverage	.596	1.679
	PBV	.879	1.138
	SIZE	.770	1.298

a. Dependent Variable: Return Saham

Hasil Pengujian Koefisien Determinasi (R²)

Model Summary^b

Model	R	R Square	Adjusted R Square	Std. Error of the Estimate	Durbin-Watson
1	.287 ^a	.082	.051	.21530	1.914

a. Predictors: (Constant), SIZE, PBV, M-Score, Leverage

b. Dependent Variable: Return Saham

Hasil Pengujian Uji F (Uji Anova)

ANOVA^a

Model		Sum of Squares	df	Mean Square	F	Sig.
1	Regression	.479	4	.120	2.585	.041 ^b
	Residual	5.331	115	.046		
	Total	5.810	119			

a. Dependent Variable: Return Saham

b. Predictors: (Constant), SIZE, PBV, M-Score, Leverage

Hasil Pengujian Uji t (Parsial)

Coefficients^a

Model		Unstandardized Coefficients		Standardized Coefficients	t	Sig.	Collinearity Statistics	
		B	Std. Error	Beta			Tolerance	VIF
1	(Constant)	-.037	.101		-.365	.716		
	M-Score	-.055	.028	-.211	-1.947	.054	.679	1.474
	Leverage	-.234	.135	-.201	-1.741	.084	.596	1.679
	PBV	.015	.015	.096	1.005	.317	.879	1.138
	SIZE	-.002	.004	-.056	-.551	.583	.770	1.298

a. Dependent Variable: Return Saham

Data Ouutlier (Casewise Diagnostics)

Casewise Diagnostics^a

Case Number	Std. Residual	Return Saham	Predicted Value	Residual
22	2.659	1.30	.0655	1.23448
29	4.487	2.15	.0673	2.08271
50	3.109	1.51	.0667	1.44331
71	5.202	2.46	.0452	2.41484
115	4.521	2.25	.1512	2.09883
124	2.571	1.18	-.0137	1.19365
129	2.714	1.36	.1002	1.25985

a. Dependent Variable: Return Saham

Casewise Diagnostics^a

Case Number	Std. Residual	Return Saham	Predicted Value	Residual
20	3.458	1.21	.0905	1.11947
98	3.641	1.27	.0911	1.17892

a. Dependent Variable: Return Saham

Casewise Diagnostics^a

Case Number	Std. Residual	Return Saham	Predicted Value	Residual
16	2.576	.72	-.0469	.76690
68	2.689	.77	-.0305	.80048
80	2.626	.86	.0781	.78186
131	2.717	.81	.0011	.80893
134	2.695	.80	-.0023	.80226

a. Dependent Variable: Return Saham

Casewise Diagnostics^a

Case Number	Std. Residual	Return Saham	Predicted Value	Residual
12	2.690	.71	.0162	.69382
81	2.805	.70	-.0233	.72331
102	2.599	.62	-.0503	.67026
129	3.022	.75	-.0294	.77938

a. Dependent Variable: Return Saham


Casewise Diagnostics^a

Case Number	Std. Residual	Return Saham	Predicted Value	Residual
33	2.939	.59	-.0708	.66081

a. Dependent Variable: Return Saham

Lampiran 3


Formulir Bimbingan Skripsi

 PODOMORO UNIVERSITY	Formulir Pembimbingan Proyek Akhir dan/atau Skripsi	NO.FORMULIR PROGRAM STUDI :	FM-UAP/PRD-12-05 AKUNTANSI
		TANGGAL TERBIT :	01 JULI 2017

FORMULIR PEMBIMBINGAN PROYEK AKHIR DAN/ATAU SKRIPSI

Nama : Alexandra Gillian
 NIM : 12200007
 Program Studi : Akuntansi
 Dosen Pembimbing Tugas Akhir : Samuel Anindyo Widhoyoko, S.E., MForAccy., MPhil., CFE.
 Sri Handayani, S.E., M.Ak.
 Tema/Judul Skripsi : Pengaruh Manipulasi Laba Menggunakan M-Score terhadap *Actual Return* pada Perusahaan LQ45 yang Terdaftar di Bursa Efek Indonesia (BEI) Tahun 2019-2022

NO	TANGGAL	PEMBAHASAN	TANDA TANGAN	
			DOSEN	MAHASISWA
1	17 April 2023	Diskusi topik dan variabel skripsi.		
2	30 April 2023	Mereview dan revisi penulisan BAB 1.		
3	5 Mei 2023	Diskusi terkait pengambilan sampel penelitian.		
4	19 Mei 2023	Diskusi terkait penulisan BAB 2 dan 3.		
5	25 Mei 2023	Mereview dan revisi BAB 2 dan 3 untuk maju sidang proposal		
6	29 Desember 2023	Revisi variabel penelitian		
7	31 Januari 2024	Revisi penulisan skripsi BAB 1-3		

 PODOMORO UNIVERSITY	Formulir Pembimbingan Proyek Akhir dan/atau Skripsi	NO.FORMULIR	: FM-UAP/PRD-12-05
		PROGRAM STUDI	: AKUNTANSI
		TANGGAL TERBIT	: 01 JULI 2017

8	7 Februari 2024	Melakukan pengecekan dan perbaikan data yang telah dimasukkan ke dalam excel untuk dilakukan olah data.		
9	6 Maret 2024	Membuat kerangka penulisan BAB 4.		
10	20 Maret 2024	Review dan revisi penulisan BAB 4.		
11	27 Maret 2024	Review dan revisi penulisan BAB 4.		
12	3 April 2024	Review dan revisi penulisan BAB 5.		
13	17 April 2024	Review seluruh isi skripsi.		
14	8 Mei 2024	Skripsi selesai dan diskusi pembuatan PPT		

Syarat & Ketentuan:
Bimbingan proposal proyek akhir dan/atau skripsi dilakukan min. 8 kali pertemuan

Lampiran 4
Hasil Uji Turnitin

TURNITIN_11200007-SKRIPSI_Pengaruh Manipulasi Laba
Menggunakan M-Score

ORIGINALITY REPORT

17 % SIMILARITY INDEX	15 % INTERNET SOURCES	9 % PUBLICATIONS	9 % STUDENT PAPERS
---------------------------------	---------------------------------	----------------------------	------------------------------

PRIMARY SOURCES

1	Submitted to ppmsom Student Paper	1 %
2	123dok.com Internet Source	1 %
3	Submitted to Sriwijaya University Student Paper	1 %
4	Submitted to Universitas Diponegoro Student Paper	1 %
5	text-id.123dok.com Internet Source	1 %
6	docplayer.info Internet Source	1 %
7	repositori.usu.ac.id Internet Source	<1 %
8	www.scribd.com Internet Source	<1 %
9	repository.usbypkp.ac.id Internet Source	<1 %

10	trijurnal.trisakti.ac.id Internet Source	<1 %
11	repository.uhn.ac.id Internet Source	<1 %
12	eprints.walisongo.ac.id Internet Source	<1 %
13	repository.umsu.ac.id Internet Source	<1 %
14	Submitted to Universitas Budi Luhur Student Paper	<1 %
15	eprints.iain-surakarta.ac.id Internet Source	<1 %
16	prosiding.unipma.ac.id Internet Source	<1 %
17	ejournal.stiebi.ac.id Internet Source	<1 %
18	repository.upstegal.ac.id Internet Source	<1 %
19	jurnalmahasiswa.stiesia.ac.id Internet Source	<1 %
20	eprints.uny.ac.id Internet Source	<1 %
21	lib.ibs.ac.id Internet Source	<1 %

22	periodicos.ufsc.br Internet Source	<1 %
23	Submitted to UIN Raden Intan Lampung Student Paper	<1 %
24	eprints.undip.ac.id Internet Source	<1 %
25	repository.unika.ac.id Internet Source	<1 %
26	www.eajournals.org Internet Source	<1 %
27	digilibadmin.unismuh.ac.id Internet Source	<1 %
28	journal.untar.ac.id Internet Source	<1 %
29	Submitted to Universitas Pamulang Student Paper	<1 %
30	jurnal.pancabudi.ac.id Internet Source	<1 %
31	openjournal.unpam.ac.id Internet Source	<1 %
32	repository.unair.ac.id Internet Source	<1 %
33	Submitted to Universitas Putera Batam Student Paper	<1 %

34	atelim.com Internet Source	<1 %
35	core.ac.uk Internet Source	<1 %
36	digilib.unila.ac.id Internet Source	<1 %
37	repository.ub.ac.id Internet Source	<1 %
38	jurnal.unej.ac.id Internet Source	<1 %
39	Submitted to Universitas Sebelas Maret Student Paper	<1 %
40	danielstephanus.wordpress.com Internet Source	<1 %
41	eprints.binadarma.ac.id Internet Source	<1 %
42	jurnal.umt.ac.id Internet Source	<1 %
43	Andi Raharjo. "PENGARUH EVA DAN MVA TERHADAP RETURN SAHAM PADA PERUSAHAAN IDX30 DI BEI", Jurnal Ilmiah Manajemen Ubhara, 2021 Publication	<1 %

44	Submitted to Universitas Negeri Surabaya The State University of Surabaya Student Paper	<1 %
45	Submitted to iGroup Student Paper	<1 %
46	id.scribd.com Internet Source	<1 %
47	titusgemilangcahya.wordpress.com Internet Source	<1 %
48	www.slideshare.net Internet Source	<1 %
49	Natalia Natalia, Arie Pratania Putri, Melvina Melvina, Jenni Jenni, Kelin Wijaya. "Pengaruh MVA, DER, Serta EPS Terhadap Harga Saham Perusahaan Restoran, Hotel dan Pariwisata", Owner (Riset dan Jurnal Akuntansi), 2020 Publication	<1 %
50	Submitted to Universitas Brawijaya Student Paper	<1 %
51	eprints.ums.ac.id Internet Source	<1 %
52	repository.president.ac.id Internet Source	<1 %
53	repository.uinsaizu.ac.id Internet Source	<1 %

54	Submitted to Fakultas Ekonomi Universitas Indonesia Student Paper	<1 %
55	Submitted to Universitas International Batam Student Paper	<1 %
56	Submitted to Universitas Jenderal Soedirman Student Paper	<1 %
57	eprints.umg.ac.id Internet Source	<1 %
58	eprints.umpo.ac.id Internet Source	<1 %
59	download.garuda.kemdikbud.go.id Internet Source	<1 %
60	lib.ui.ac.id Internet Source	<1 %
61	repositori.uma.ac.id Internet Source	<1 %
62	Submitted to Sultan Agung Islamic University Student Paper	<1 %
63	efebe.feb.unila.ac.id Internet Source	<1 %
64	eprints.stiebankbpdjateng.ac.id Internet Source	<1 %
65	www.repository.trisakti.ac.id	

	Internet Source	<1 %
66	Saddam Husen, Yudi Armansyah. "PERTUMBUHAN EKONOMI PROVINSI SUMATERA SELATAN TAHUN 2008-2017", ILTIZAM Journal of Shariah Economic Research, 2020 Publication	<1 %
67	ejournal.upbatam.ac.id Internet Source	<1 %
68	id.123dok.com Internet Source	<1 %
69	ijisrt.com Internet Source	<1 %
70	nanopdf.com Internet Source	<1 %
71	repository-feb.unpak.ac.id Internet Source	<1 %
72	repository.bungabangsacirebon.ac.id Internet Source	<1 %
73	repository.its.ac.id Internet Source	<1 %
74	typs.com Internet Source	<1 %
	vdocuments.mx	

75	Internet Source	<1 %
76	www.researchgate.net Internet Source	<1 %
77	Teguh Erawati, Anita Primastiwi, Muhammad Hafizh Ilham. "Pengaruh Rentabilitas dan Ukuran Perusahaan terhadap Return Saham dengan Kebijakan Dividen sebagai Variabel Moderating", <i>Al-Kharaj : Jurnal Ekonomi, Keuangan & Bisnis Syariah</i> , 2022 Publication	<1 %
78	daryono.staff.gunadarma.ac.id Internet Source	<1 %
79	digilib.uinkhas.ac.id Internet Source	<1 %
80	repo.uinsatu.ac.id Internet Source	<1 %
81	repository.radenintan.ac.id Internet Source	<1 %
82	repository.uin-suska.ac.id Internet Source	<1 %
83	repository.unas.ac.id Internet Source	<1 %
84	repository.unj.ac.id Internet Source	<1 %

85	repository.upi.edu <small>Internet Source</small>	<1 %
86	ukitoraja.id <small>Internet Source</small>	<1 %
87	<p>Alviona Rizka Amalia, Umaimah Umaimah. "Pengaruh Perencanaan Pajak dan Modal Intelektual terhadap Nilai Perusahaan pada Perusahaan Manufaktur yang Terdaftar di BEI periode 2021", <i>Journal of Culture Accounting and Auditing</i>, 2023</p> <small>Publication</small>	<1 %
88	<p>Indah Lia Puspita, Lesti Lestari. "Pengaruh Profitabilitas, Leverage, Ukuran Perusahaan dan Beban Pajak Tangguhan Terhadap Manajemen Laba (Studi Empiris Pada Perusahaan Perbankan Yang Terdaftar Di Bursa Efek Indonesia)", <i>Jurnal Riset Akuntansi dan Manajemen Malahayati</i>, 2021</p> <small>Publication</small>	<1 %
89	<p>Ivana Larasati Putri Navalina, Kurnia Ekasari, Kartika Dewi Sri Susilowati. "Dampak Perilaku Machivellian dan Equity Sensitivity Terhadap Persepsi Etis Mahasiswa Akuntansi (Studi Pada Mahasiswa Prodi Akuntansi Manajemen Politeknik Negeri Malang)", <i>JURNAL NUSANTARA APLIKASI MANAJEMEN BISNIS</i>, 2020</p> <small>Publication</small>	<1 %

90	Naomi Octavia Sibuea, Nico Alexander. "Likuiditas, Solvabilitas, Kinerja Keuangan, dan Pertumbuhan Penjualan terhadap Struktur Modal pada Perusahaan Manufaktur yang Terdaftar di BEI Tahun 2016-2020", Journal of Management and Bussines (JOMB), 2022 Publication	<1 %
91	digilib.uinsby.ac.id Internet Source	<1 %
92	docobook.com Internet Source	<1 %
93	ecampus.pelitabangsa.ac.id Internet Source	<1 %
94	ejournal.atmajaya.ac.id Internet Source	<1 %
95	ejournal.uniks.ac.id Internet Source	<1 %
96	eprints.unpak.ac.id Internet Source	<1 %
97	es.scribd.com Internet Source	<1 %
98	fr.scribd.com Internet Source	<1 %
99	jurnal.um-palembang.ac.id	

	Internet Source	<1 %
100	lib.unnes.ac.id Internet Source	<1 %
101	moneyinfoworld.blogspot.com Internet Source	<1 %
102	mx2.atmajaya.ac.id Internet Source	<1 %
103	repo.usni.ac.id Internet Source	<1 %
104	repository.ibs.ac.id Internet Source	<1 %
105	Submitted to stie-pembangunan Student Paper	<1 %
106	Steward Christopher, Mega Amelia Putri, Jessica Jessica, Arie Pratania Putri, Debbi Chyntia Ovami. "Pengaruh Rasio Keuangan Terhadap Return Saham Pada Perusahaan Real Estate And Property Yang Terdaftar Di Bursa Efek Indonesia Periode Tahun 2017-2021", <i>Journal of Economic, Bussines and Accounting (COSTING)</i> , 2023 Publication	<1 %
107	Januardin Manullang, Hanson Sainan, Phillip Phillip, Winson Halim. "Pengaruh Rasio Profitabilitas, Solvabilitas, dan Likuiditas	<1 %

terhadap Harga Saham Pada Perusahaan
Sektor Pertambangan yang Terdaftar di BEI
Periode 2014-2018", Owner, 2019

Publication

108 Muhammad Saiful, H. Achmad Uzaimi, Asri
Eka Ratih. "DETEKSI FINANCIAL STATEMENT
FRAUD DENGAN ANALISIS FRAUD TRIANGLE
PADA PERUSAHAAN ANEKA INDUSTRI YANG
TERDAFTAR DI BURSA EFEK INDONESIA
PERIODE 2012- 2015""", Jurnal Ilmiah
Akuntansi dan Finansial Indonesia, 2017

Publication

109 Patmawati Patmawati, Meita Rahmawati,
Muhammad Hidayat, Christian Damar Sagara
Sitepu. "Determinan Deteksi Financial
Statement Fraud", Owner, 2022

Publication

110 Sunarsih Sunarsih, Aziza Musyrifa Sholihati.
"Five-Factor Asset Pricing Model Fama and
French dalam Memahami Excess Return
Saham Syariah sebelum dan sesudah
Diumumkan Covid-19 di Indonesia", Benefit:
Jurnal Manajemen dan Bisnis, 2023

Publication

Exclude quotes Off

Exclude matches Off

Exclude bibliography On