








LAMPIRAN 1

Tabel Peralatan dan Perlengkapan Deaf Friends Cafe






No.	Nama Peralatan	Jumlah	Kegunaan	Harga	Total
1	Meja Dapur 	1	sebagai area tempat penyimpanan peralatan dapur dan bahan, juga memotong bahan makanan dan mengaduk adonan	Rp 2.500.000	Rp 2.500.000
2	Wastafel Dapur 	1	satu wastafel dapur untuk mencuci sayur dan buah-buahan, selain itu juga bisa untuk membersihkan peralatan dapur dan mencuci tangan. satu wastafel lainnya untuk mencuci piring dan gelas setelah digunakan.	Rp 850.000	Rp 850.000
3	Kompur 6 Tungku dengan oven 	1	Sebagai alat masak yang mengeluarkan api/panas untuk membuat makanan	Rp 26.000.000	Rp 26.000.000





4	Panci 24 cm 	2	Sebagai wadah untuk pembuatan kari diatas kompor	Rp 86.500	Rp 173.000
5	Wajan 	2	Sebagai wadah untuk pembuatan telur mata sapi dan juga untuk menumis	Rp 85.140	Rp 170.280
6	Spatula Stainless Steel Set (1 Saringan, 1 Sendok Sayur, 1 Sutil) 	2 set	Untuk mengaduk makanan yang dimasak di dalam wajan, <i>stainless bowl</i> dan panci	Rp 24.900	Rp 49.800
7	Rice Cooker 	1	Untuk membuat nasi menu kari <i>bear</i> dan <i>burger rice seaweed</i>	Rp 404.100	Rp 404.100
8	Talenan 	2 pcs	Membeli dua warna yaitu merah dan hijau untuk membedakan antara talenan untuk daging dan sayuran	Rp 134.500	Rp 269.000
9	Capitan 20 cm	1 pcs	Untuk	Rp 24.000	Rp 24.000

			mengangkat makanan terutama katsu yang sudah digoreng		
10	Pisau dapur 	1 set	Untuk memotong daging dan sayur	Rp 441.000	Rp 441.000
11	Saringan 	1(3 pcs)	Untuk mengayak tepung terigu dan cocoa powder	Rp 20.000	Rp 20.000
12	Freezer & Chiller 	1	Untuk mendinginkan bahan makanan terutama daging dan es krim dalam temperatur dingin agar bisa bertahan	Rp 14.850.000	Rp 14.850.000
13	Gunting 	1	Untuk memotong bungkus bahan-bahan makanan	Rp 15.600	Rp 15.600
14	Stainless Bowl	1 (14) 1 (16) 1 (18) 1 (20) 1 (22)	Sebagai wadah penyimpanan adonan, wadah penaruhan bahan dan	Rp 3.000 Rp 4.500 Rp 6.000 Rp 7.500 Rp 9.500	Rp. 53.500

		<p>1 (24) 1 (26)</p>	<p>wadah pengadukan adonan</p>	<p>Rp 11.000 Rp 12.000</p>	
15	<p>Cetakan Beruang</p> 	<p>1 pcs</p>	<p>Untuk membuat <i>curry rice</i> dalam bentuk beruang</p>	<p>Rp 7.105</p>	<p>Rp 7.105</p>
16	<p>Cetakan Cookies Sanrio</p> 	<p>1 pack</p>	<p>Untuk membentuk cookies sehingga menghasilkan bentuk yang bermacam-macam</p>	<p>Rp 65.000</p>	<p>Rp 65.000</p>
17	<p>Plastic Wrap</p> 	<p>2 pcs</p>	<p>Untuk membungkus adonan dengan ukuran 40x500</p>	<p>Rp 140.000</p>	<p>Rp 280.000</p>
18	<p>Aluminium Foil</p> 	<p>3 pcs</p>	<p>Untuk menutup makanan yang sudah dibuat/jadi agar tidak cepat basi</p>	<p>Rp 20.700</p>	<p>Rp 62.100</p>
19	<p>Gelas Ukur</p>	<p>2 pcs</p>	<p>Untuk mengukur air dalam</p>	<p>Rp 12.000</p>	<p>Rp 24.000</p>

			pembuatan kue		
20	<i>Mixer (Kitchen Aid)</i> 	1	Untuk mengaduk bahan makanan kue dan krim yang dipakai	Rp 13.463.000	Rp 13.463.000
21	<i>Hand Glove</i>  SafeGlove Nitrile Examination Gloves Black	1 pack	Untuk menjaga kebersihan pada makanan dan bagian dekorasi	Rp 59.000	Rp 59.000
22	<i>Plastik Segitiga</i> 	2 pack	24x24 cm isi 100 pcs untuk menghias <i>cookies</i> dan menyemprotan krim	Rp 11.000	Rp 22.000
23	<i>Meja Makan</i>  pengiriman 24 jam Ready COD	10 pcs	Sebagai tempat untuk makanan dan minuman	Rp 320.000	Rp 3.200.000

24	<p>Kursi</p> 	56 pcs	Untuk memberi tempat duduk buat konsumen.	Rp 160.000	Rp 8.960.000
25	<p>Mesin Kasir</p> 	1 pcs	Untuk menghitung dan menyimpan uang	Rp 3.870.000	Rp 3.870.000
26	<p>Nomor Meja</p> 	40 pcs	Untuk menandai nomor pesanan di meja	Rp 15.000	Rp 200.000
27	<p>Custom Box Makanan (Take Away)</p> 	50 pcs	Untuk <i>take away</i> dan sebagai tempat makanan untuk dibawa pulang	Rp 750	Rp 37.500
28	<p>Kuas Silikon</p> 	2 pcs	Untuk mengolesi minyak pada adonan <i>puppy potato</i>	Rp 4.500	Rp 9.000
29	<p>Bingkai Foto</p>	3 pcs	Sebagai tempat penaruhan poster	Rp 89.000	Rp 267.000

					
30	Poster (A4) 	15 pcs	Yang satu untuk memanjangkan “dimana tempat toilet, musholla, pengambilan makanan”, yang satu untuk menunjukkan bahasa isyarat dari abjad A-Z, yang satu untuk menunjukkan menu makanan dengan jumlah 13	Rp 3.499	Rp 52.485
31	Kotak Akrilik 10x10 	1 pcs	Untuk meletakkan tip dari para pelanggan kepada pekerja	Rp 29.000	Rp 29.000
32	CCTV + hardisk 	1 set	Untuk meningkatkan keamanan dan mempermudah dalam pengawasan serta meningkatkan proteksi serta meminimalisir tindak kriminal	Rp 2.200.000	Rp 2.200.000
33	Spons cuci	1 pack	Untuk mencuci	Rp 21.000	Rp 21.000

	piring 	(12 pcs)	alat makan, bahan-bahan makanan		
34	Sabun Cuci Piring 	1 (4,5 liter)	Untuk membersihkan alat makan	Rp 16.000	Rp 16.000
35	Tempat tisu + tusuk gigi 	12 pcs	Untuk tempat penaruhan tisu dan tusuk gigi	Rp 14.290	Rp 171.480
36	Sendok 	70 pcs	Untuk konsumen mengambil makanan dari piring	Rp 8.900	Rp 623.000
37	Garpu 	70 pcs	Untuk konsumen mengambil makanan dari piring	Rp 8.500	Rp 595.000
38	Pisau 	20 pcs	Untuk memotong makanan di piring	Rp 7.800	Rp. 156.000

39	<p>Sput</p> <p>SPUIT 24SET</p> 	1 set	Untuk menghias whipped cream buat menu strawberry basket dan icing sugar buat menu sanrio cookies dan mangga tiramisu	Rp 21.000	Rp 21.000
40	<p>Memo Board</p> 	3 pack	Untuk memasang pesan dari konsumen mengenai cafe dan memberi dukungan kepada karyawan difabel Tuli	Rp 134.999	Rp 539.996
41	<p>Mug Flower Glass</p> 	7 lusin	Sebagai wadah untuk minuman <i>Hot Choco Bomb</i>	Rp 29.000	Rp 348.000
42	<p>Gelas Kaleng Kaca</p> 	1 pack (6 pcs) 150 pcs	Sebagai wadah untuk minuman <i>Mango Iced Tea</i> dan <i>Butterfly Pea Cloud Latte</i>	Rp 36.000	Rp 900.000
43	<p>Cup Kertas</p> 	5 pack (10 pcs)	Untuk wadah <i>mango tiramisu</i>	Rp 15.000	Rp 75.000

44	<p>Kertas Thermal</p>  <p>Kertas Thermal</p>  <p>10 Roll UK. 58 x 30 mm</p>	10 <i>pack</i>	Sebagai kertas bukti pembayaran diberikan kepada konsumen	Rp 19.500	Rp 19.500
45	<p>Gelas Kertas Custom</p>  <p>UKURAN - MERK: 8 oz - INDOKU SABLON PAPER CUP PUTIH: Kapasitas: 200 ml Tebal: 1 mm (Kertas Dapur) Kemasan: 50 pcs / Karton</p>	50 <i>pcs</i>	Sebagai wadah minuman untuk dibawa pulang / <i>take away</i>	Rp 865	Rp 43.250
46	<p>Seragam Chef Set (Topi, Celemek, Baju, Celana)</p> 	5 <i>pcs</i>	Untuk menjaga kebersihan, higienis dan keamanan bagi chef	Rp 165.000	Rp 825.000
47	<p>Lampu Gantung</p> 	4 <i>pcs</i>	Ukuran 5 meter 10 <i>fitting</i> untuk bagian <i>outdoor</i>	Rp 60.000	Rp 240.000
48	<p>Meja Kasir 220x60x100</p>	1	Untuk tempat pembayaran antara kasir dan	Rp 3.400.000	Rp 3.400.000

			pelanggan		
49	Memo 	5 pack	Sebagai kertas untuk menulis dukungan/kesan/pesan kepada konsumen	Rp 4.900	Rp 24.500
50	Tissue Gulung 	3 pcs	Untuk membersihkan bagian plating yang akan disediakan	Rp 11.700	Rp 35.100
51	Tissue Biasa 	24 pack	Khusus tamu membutuhkan untuk membersihkan bagian mulut atau kotoran makanan	Rp 1.625	Rp 39.900
52	Tusuk Gigi 	10 pack	Khusus tamu untuk membersihkan kotoran makanan yang tersangkut pada gigi	Rp 590	Rp 590
53	Piring Kayu 	260 pcs	Sebagai tempat penyajian makanan menu burger rice seaweed, puppy potato, sanrio cookies, bear	Rp 40.000	Rp 10.400.000

			<i>churros</i>		
54	Piring 	6 lusin	Sebagai tempat penyajian <i>Bear Curry</i>	Rp 120.000	Rp 720.000
55	Tray service 	5 pcs	Untuk membawa makanan ke tamu	Rp 21.500	Rp 107.500

LAMPIRAN 2

Tabel Product Master

PRODUCT MASTER				
PRODUCTS	COGS	MARGIN	SELLING PRICE	
Burger Rice Seaweed	17,501	52,499	IDR 70,000	74%
Kari Bear	13,660	62,340	IDR 76,000	82%
Nasi Kuning Pikachu	13,770	61,230	IDR 75,000	81%
Puppy potato	17,273	42,727	IDR 60,000	71%
Bear Churros	22,792	22,208	IDR 45,000	49%
Mango tiramisu	22,575	25,425	IDR 48,000	53%
Strawberry Basket	14,584	35,416	IDR 50,000	71%
Sanrio Cookies	9,268	25,732	IDR 35,000	73%
Mango Iced Tea	10,537	19,463	IDR 30,000	64%
Butterfly Pea Cloud Latte	16,164	15,836	IDR 32,000	50%
Hot Choco Bomb	12,913	22,087	IDR 35,000	63%
Skeleton Cupcake	7,813	12,187	IDR 20,000	60%
Biscuits Araignées Halloween	12,974	17,026	IDR 30,000	56%
Grave Pudding	5,225	14,775	IDR 20,000	73%
Valentine Bouquet	89,266	40,734	IDR 130,000	32%
Christmas and New Year Hampers 2024	115,000	35,000	IDR 150,000	24%
Meringue Cookies Ghost	12,583	12,417	IDR 25,000	37%
Pumpkin Donat	3,264	6,736	IDR 10,000	68%
Bloody Snake Eyes	5,305	12,695	IDR 18,000	71%
Christmas and New Year Hampers 2025	110,000	50,000	IDR 160,000	30%

LAMPIRAN 3

Rate Card Influencer


Rate Card


Vincentia A Paulo
@Vinfinit89


 Post Feed (Foto)	IDR 100.000
 Post 3 Feed (Foto & Video)	IDR 250.000
 Story (Foto)	IDR 55.000
 Story (Video)	IDR 100.000
 Live	IDR 150.000
 Reel	IDR 150.000
 Paket Story, Post dan Video	IDR 300.000
 TikTok	IDR 150.000
 YouTube	IDR 200.000


Vinfinit89
Thank you & GBU

19.18 4G 20

<  vinfinit89 📞 📧

 Ada



 Rate card sdh lama

oh gapapa makasihh cii buat

LAMPIRAN 4

Income Projection Bulanan

INCOME / REVENUE PROJECTION													
Period: Jun 2025 - Mei 2026													
PRODUCTS	JUN	JUL	AGUSTUS	SEPT	OKT	NOV	DES	JAN	FEB	MAR	APR	MEI	TOTAL / Item
Burger Rice Seaweed													
Unit Sold for Burger Rice Seaweed	118	89	121	126	97	117	136	140	120	123	144	151	1,482
Total Revenue Burger Rice Seaweed	8,260,000	6,230,000	8,470,000	8,820,000	6,790,000	8,190,000	9,520,000	9,800,000	8,400,000	8,610,000	10,080,000	10,570,000	103,740,000
Total COGS Burger Rice Seaweed	2,065,118	1,557,589	2,117,621	2,205,126	1,697,597	2,047,617	2,380,136	2,450,140	2,100,120	2,152,623	2,520,144	2,642,651	25,936,482
Net Income from Burger Rice Seaweed	6,194,882	4,672,411	6,352,379	6,614,874	5,092,403	6,142,383	7,139,864	7,349,860	6,299,880	6,457,377	7,559,856	7,927,349	77,803,518
Kari Bear													
Unit Sold for Kari Bear	108	80	113	116	91	104	126	129	111	114	134	142	1,368
Total Revenue Kari Bear	8,208,000	6,080,000	8,588,000	8,816,000	6,916,000	7,904,000	9,576,000	9,804,000	8,436,000	8,664,000	10,184,000	10,792,000	103,968,000
Total COGS Kari Bear	1,475,280	1,092,800	1,543,580	1,584,560	1,243,060	1,420,640	1,721,160	1,762,140	1,516,260	1,557,240	1,830,440	1,939,720	18,686,880
Net Income from Kari Bear	6,732,720	4,987,200	7,044,420	7,231,440	5,672,940	6,483,360	7,854,840	8,041,860	6,919,740	7,106,760	8,353,560	8,852,280	85,281,120
Nasi Kuning Pikachu													
Unit Sold for Nasi Kuning Pikachu	110	81	114	117	95	110	126	130	112	115	135	140	1,385
Total Revenue Nasi Kuning Pikachu	8,250,000	6,075,000	8,550,000	8,775,000	7,125,000	8,250,000	9,450,000	9,750,000	8,400,000	8,625,000	10,125,000	10,500,000	103,875,000
Total COGS Nasi Kuning Pikachu	1,514,700	1,115,370	1,569,780	1,611,090	1,308,150	1,514,700	1,735,020	1,790,100	1,542,240	1,583,550	1,858,950	1,927,800	19,071,450
Net Income Nasi Kuning Pikachu	6,735,300	4,959,630	6,980,220	7,163,910	5,816,850	6,735,300	7,714,980	7,959,900	6,857,760	7,041,450	8,266,050	8,572,200	84,803,550
Puppy Potato													
Unit Sold for Puppy Potato	118	90	120	125	100	106	130	135	112	110	137	141	1,424
Total Revenue Puppy Potato	7,080,000	5,400,000	7,200,000	7,500,000	6,000,000	6,360,000	7,800,000	8,100,000	6,720,000	6,600,000	8,220,000	8,460,000	85,440,000
Total COGS Puppy Potato	2,038,214	1,554,570	2,072,760	2,159,125	1,727,300	1,830,938	2,245,490	2,331,855	1,934,576	1,900,030	2,366,401	2,435,493	24,596,752
Net Income from Puppy Potato	5,041,786	3,845,430	5,127,240	5,340,875	4,272,700	4,529,062	5,554,510	5,768,145	4,785,424	4,699,970	5,853,599	6,024,507	60,843,248
Bear Churros													
Unit Sold for Bear Churros	105	75	109	111	87	103	120	127	105	108	132	140	1,322
Total Revenue Bear Churros	4,725,000	3,375,000	4,905,000	4,995,000	3,915,000	4,635,000	5,400,000	5,715,000	4,725,000	4,860,000	5,940,000	6,300,000	59,490,000
Total COGS Bear Churros	2,393,160	1,709,400	2,484,328	2,529,912	1,982,904	2,347,576	2,735,040	2,894,584	2,393,160	2,461,536	3,008,544	3,190,880	30,131,024

Net Income from Bear Churros	2,331,840	1,665,600	2,420,672	2,465,088	1,932,096	2,287,424	2,664,960	2,820,416	2,331,840	2,398,464	2,931,456	3,109,120	29,358,976
Mango Tiramisu													
Unit Sold for Mango Tiramisu	104	76	106	112	92	102	122	128	110	113	131	139	1,335
Total Revenue Mango Tiramisu	4,992,000	3,648,000	5,088,000	5,376,000	4,416,000	4,896,000	5,856,000	6,144,000	5,280,000	5,424,000	6,288,000	6,672,000	64,080,000
Total COGS Mango Tiramisu	2,347,800	1,715,700	2,392,950	2,528,400	2,076,900	2,302,650	2,754,150	2,889,600	2,483,250	2,550,975	2,957,325	3,137,925	30,137,625
Net Income from Mango Tiramisu	2,644,200	1,932,300	2,695,050	2,847,600	2,339,100	2,593,350	3,101,850	3,254,400	2,796,750	2,873,025	3,330,675	3,534,075	33,942,375
Strawberry Basket													
Unit Sold for Strawberry Basket	100	73	105	114	87	101	118	125	106	108	128	137	1,302
Total Revenue Strawberry Basket	5,000,000	3,650,000	5,250,000	5,700,000	4,350,000	5,050,000	5,900,000	6,250,000	5,300,000	5,400,000	6,400,000	6,850,000	65,100,000
Total COGS Strawberry Basket	1,458,400	1,064,632	1,531,320	1,662,576	1,268,808	1,472,984	1,720,912	1,823,000	1,545,904	1,575,072	1,866,752	1,998,008	18,988,368
Net Income from Strawberry Basket	3,541,600	2,585,368	3,718,680	4,037,424	3,081,192	3,577,016	4,179,088	4,427,000	3,754,096	3,824,928	4,533,248	4,851,992	46,111,632
Sanrio Cookies													
Unit Sold for Sanrio Cookies	116	85	117	125	104	108	128	134	119	127	139	148	1,450
Total Revenue Sanrio Cookies	4,060,000	2,975,000	4,095,000	4,375,000	3,640,000	3,780,000	4,480,000	4,690,000	4,165,000	4,445,000	4,865,000	5,180,000	50,750,000
Total COGS Sanrio Cookies	1,075,088	787,780	1,084,356	1,158,500	963,872	1,000,944	1,186,304	1,241,912	1,102,892	1,177,036	1,288,252	1,371,664	13,438,600
Net Income from Sanrio Cookies	2,984,912	2,187,220	3,010,644	3,216,500	2,676,128	2,779,056	3,293,696	3,448,088	3,062,108	3,267,964	3,576,748	3,808,336	37,311,400
Mango Iced Tea													
Unit Sold for Mango Iced Tea	132	95	129	133	119	120	139	145	128	132	148	159	1,579
Total Revenue Mango Iced Tea	3,960,000	2,850,000	3,870,000	3,990,000	3,570,000	3,600,000	4,170,000	4,350,000	3,840,000	3,960,000	4,440,000	4,770,000	47,370,000
Total COGS Mango Iced Tea	1,390,884	1,001,015	1,359,273	1,401,421	1,253,903	1,264,440	1,464,643	1,527,865	1,348,736	1,390,884	1,559,476	1,675,383	16,637,923
Net Income from Mango Iced Tea	2,569,116	1,848,985	2,510,727	2,588,579	2,316,097	2,335,560	2,705,357	2,822,135	2,491,264	2,569,116	2,880,524	3,094,617	30,732,077
Butterfly Pea Cloud Tea													
Unit Sold for Butterfly Pea Cloud Tea	122	86	120	128	108	111	133	136	124	128	141	151	1,488
Total Revenue Butterfly Pea Cloud Tea	3,904,000	2,752,000	3,840,000	4,096,000	3,456,000	3,552,000	4,256,000	4,352,000	3,968,000	4,096,000	4,512,000	4,832,000	47,616,000
Total COGS Butterfly Pea Cloud Tea	1,972,008	1,390,104	1,939,680	2,068,992	1,745,712	1,794,204	2,149,812	2,198,304	2,004,336	2,068,992	2,279,124	2,440,764	24,052,032
Net Income from Butterfly Pea Cloud Tea	1,931,992	1,361,896	1,900,320	2,027,008	1,710,288	1,757,796	2,106,188	2,153,696	1,963,664	2,027,008	2,232,876	2,391,236	23,563,968
Hot Choco Bomb													
Unit Sold for Hot Choco Bomb	120	84	121	126	104	115	130	134	122	125	138	147	1,466

Total Revenue Hot Choco Bomb	4,200,000	2,940,000	4,235,000	4,410,000	3,640,000	4,025,000	4,550,000	4,690,000	4,270,000	4,375,000	4,830,000	5,145,000	51,310,000
Total COGS Hot Choco Bomb	1,549,560	1,084,692	1,562,473	1,627,038	1,342,952	1,484,995	1,678,690	1,730,342	1,575,386	1,614,125	1,781,994	1,898,211	18,930,458
Net Income from Hot Choco Bomb	2,650,440	1,855,308	2,672,527	2,782,962	2,297,048	2,540,005	2,871,310	2,959,658	2,694,614	2,760,875	3,048,006	3,246,789	32,379,542
Skeleton Cupcake													
Unit Sold for Skeleton Cupcake					135	35							170
Total Revenue Skeleton Cupcake	-	-	-	-	2,700,000	700,000	-	-	-	-	-	-	3,400,000
Total COGS Skeleton Cupcake	-	-	-	-	1,054,755	273,455	-	-	-	-	-	-	1,328,210
Net Income from Skeleton Cupcake	-	-	-	-	1,645,245	426,545	-	-	-	-	-	-	2,071,790
Biscuits Araignées Halloween													
Unit Sold for Biscuits Araignées Halloween					178	37							215
Total Revenue Biscuits Araignées Halloween	-	-	-	-	5,340,000	1,110,000	-	-	-	-	-	-	6,450,000
Total COGS Biscuits Araignées Halloween	-	-	-	-	2,309,372	480,038	-	-	-	-	-	-	2,789,410
Net Income from Biscuits Araignées Halloween	-	-	-	-	3,030,628	629,962	-	-	-	-	-	-	3,660,590
Grave Pudding													
Unit Sold for Grave Pudding					224	51							275
Total Revenue Grave Pudding	-	-	-	-	4,480,000	1,020,000	-	-	-	-	-	-	5,500,000
Total COGS Grave Pudding	-	-	-	-	1,170,400	266,475	-	-	-	-	-	-	1,436,875
Net Income from Grave Pudding	-	-	-	-	3,309,600	753,525	-	-	-	-	-	-	4,063,125
Valentine Bouquet													
Unit Sold for Valentine Bouquet							60						60
Total Revenue Valentine Bouquet	-	-	-	-	-	-	7,800,000	-	-	-	-	-	7,800,000
Total COGS Valentine Bouquet	-	-	-	-	-	-	5,355,960	-	-	-	-	-	5,355,960
Net Income from Valentine Bouquet	-	-	-	-	-	-	2,444,040	-	-	-	-	-	2,444,040
Christmast and New Year Hampers													
Unit Sold for Christmast and New Year Hampers							70						70
Total Revenue Christmast and New Year Hampers	-	-	-	-	-	-	10,500,000	-	-	-	-	-	10,500,000
Total COGS Christmast and New Year Hampers	-	-	-	-	-	-	8,050,000	-	-	-	-	-	8,050,000

Net Income from Christmast and New Year Hampers	-	-	-	-	-	-	2,450,000	-	-	-	-	-	2,450,000
													212
TOTAL UNIT SOLD/month	1,207	910	1,248	1,304	1,475	1,095	1,420	1,456	1,021	1,057	1,445	1,501	15,139
TOTAL REVENUE/month	1,253	914	1,275	1,333	1,621	1,320	1,478	1,523	1,269	1,303	1,507	1,595	16,391
TAX SERVICE 7%	62,639,000	45,975,000	64,091,000	66,853,000	66,338,000	63,072,000	81,458,000	81,445,000	63,504,000	65,059,000	75,884,000	80,071,000	816,389,000
TOTAL COGS/month	4,384,730	3,218,250	4,486,370	4,679,710	4,643,660	4,415,040	5,702,060	5,701,150	4,445,280	4,554,130	5,311,880	5,604,970	57,147,230
TOTAL NET INCOME or NET REVENUE/month	19,280,212	14,073,652	19,658,121	20,536,740	21,145,685	19,501,656	29,821,357	27,995,802	19,546,860	20,032,063	23,317,402	24,658,499	259,568,049



LAMPIRAN 5

Income Projection Tahunan

INCOME / REVENUE PROJECTION						
Period: 2025 - 2030						
PRODUCTS	1 Tahun	2 Tahun	3 Tahun	4 Tahun	5 Tahun	TOTAL / Item
Burger Rice Seaweed						
Unit Sold for Burger Rice Seaweed	1,482	1,714	1,885	2,074	2,281	9,437
Total Revenue Burger Rice Seaweed	103,740,000	119,980,000	131,978,000	145,175,800	159,693,380	660,567,180
Total COGS Burger Rice Seaweed	25,936,482	29,996,714	32,996,385	36,296,024	39,925,626	165,151,232
Net Income from Burger Rice Seaweed	77,803,518	89,983,286	98,981,615	108,879,776	119,767,754	495,415,948
Kari Bear						
Unit Sold for Kari Bear	1,368	1,607	1,768	1,944	2,139	8,826
Total Revenue Kari Bear	103,968,000	122,132,000	134,345,200	147,779,720	162,557,692	670,782,612
Total COGS Kari Bear	18,686,880	21,951,620	24,146,782	26,561,460	29,217,606	120,564,348
Net Income from Kari Bear	85,281,120	100,180,380	110,198,418	121,218,260	133,340,086	550,218,264
Nasi Kuning Pikachu						
Unit Sold for Nasi Kuning Pikachu	1,385	1,639	1,803	1,983	2,182	8,992
Total Revenue Nasi Kuning Pikachu	103,875,000	122,925,000	135,217,500	148,739,250	163,613,175	674,369,925
Total COGS Nasi Kuning Pikachu	19,071,450	22,569,030	24,825,933	27,308,526	30,039,379	123,814,318
Net Income Nasi Kuning Pikachu	84,803,550	100,355,970	110,391,567	121,430,724	133,573,796	550,555,607
Puppy Potato						
Unit Sold for Puppy Potato	1,424	1,670	1,837	2,021	2,223	9,174
Total Revenue Puppy Potato	85,440,000	100,200,000	110,220,000	121,242,000	133,366,200	550,468,200
Total COGS Puppy Potato	24,596,752	28,845,910	31,730,501	34,903,551	38,393,906	158,470,620
Net Income from Puppy Potato	60,843,248	71,354,090	78,489,499	86,338,449	94,972,294	391,997,580
Bear Churros						

Unit Sold for Bear Churros	1,322	1,578	1,736	1,909	2,100	8,645
Total Revenue Bear Churros	59,490,000	71,010,000	78,111,000	85,922,100	94,514,310	389,047,410
Total COGS Bear Churros	30,131,024	35,965,776	39,562,354	43,518,589	47,870,448	197,048,190
Net Income from Bear Churros	29,358,976	35,044,224	38,548,646	42,403,511	46,643,862	191,999,220
Mango Tiramisu						
Unit Sold for Mango Tiramisu	1,335	1,510	1,661	1,827	2,010	8,343
Total Revenue Mango Tiramisu	64,080,000	72,480,000	79,728,000	87,700,800	96,470,880	400,459,680
Total COGS Mango Tiramisu	30,137,625	34,088,250	37,497,075	41,246,783	45,371,461	188,341,193
Net Income from Mango Tiramisu	33,942,375	38,391,750	42,230,925	46,454,018	51,099,419	212,118,487
Strawberry Basket						
Unit Sold for Strawberry Basket	1,302	1,456	1,602	1,762	1,938	8,059
Total Revenue Strawberry Basket	65,100,000	72,800,000	80,080,000	88,088,000	96,896,800	402,964,800
Total COGS Strawberry Basket	18,988,368	21,234,304	23,357,734	25,693,508	28,262,859	117,536,773
Net Income from Strawberry Basket	46,111,632	51,565,696	56,722,266	62,394,492	68,633,941	285,428,027
Sanrio Cookies						
Unit Sold for Sanrio Cookies	1,450	1,677	1,845	2,029	2,232	9,233
Total Revenue Sanrio Cookies	50,750,000	58,695,000	64,564,500	71,020,950	78,123,045	323,153,495
Total COGS Sanrio Cookies	13,438,600	15,542,436	17,096,680	18,806,348	20,686,982	85,571,045
Net Income from Sanrio Cookies	37,311,400	43,152,564	47,467,820	52,214,602	57,436,063	237,582,450
Mango Iced Tea						
Unit Sold for Mango Iced Tea	1,579	1,856	2,042	2,246	2,470	10,193
Total Revenue Mango Iced Tea	47,370,000	55,680,000	61,248,000	67,372,800	74,110,080	305,780,880
Total COGS Mango Iced Tea	16,637,923	19,556,672	21,512,339	23,663,573	26,029,930	107,400,438
Net Income from Mango Iced Tea	30,732,077	36,123,328	39,735,661	43,709,227	48,080,150	198,380,442
Butterfly Pea Cloud Tea						
Unit Sold for Butterfly Pea Cloud Tea	1,488	1,694	1,863	2,050	2,255	9,350
Total Revenue Butterfly Pea Cloud Tea	47,616,000	54,208,000	59,628,800	65,591,680	72,150,848	299,195,328
Total COGS Butterfly Pea Cloud Tea	24,052,032	27,381,816	30,119,998	33,131,997	36,445,197	151,131,040

Net Income from Butterfly Pea Cloud Tea	23,563,968	26,826,184	29,508,802	32,459,683	35,705,651	148,064,288
Hot Choco Bomb						
Unit Sold for Hot Choco Bomb	1,466	1,626	1,789	1,967	2,164	9,012
Total Revenue Hot Choco Bomb	51,310,000	56,910,000	62,601,000	68,861,100	75,747,210	315,429,310
Total COGS Hot Choco Bomb	18,930,458	20,996,538	23,096,192	25,405,811	27,946,392	116,375,391
Net Income from Hot Choco Bomb	32,379,542	35,913,462	39,504,808	43,455,289	47,800,818	199,053,919
Skeleton Cupcake						
Unit Sold for Skeleton Cupcake	170		187		206	563
Total Revenue Skeleton Cupcake	3,400,000		- 3,740,000	-	4,114,000	11,254,000
Total COGS Skeleton Cupcake	1,328,210		- 1,461,031	-	1,607,134	4,396,375
Net Income from Skeleton Cupcake	2,071,790		- 2,278,969	-	2,506,866	6,857,625
Biscuits Araignées Halloween						
Unit Sold for Biscuits Araignées Halloween	215		237		260	712
Total Revenue Biscuits Araignées Halloween	6,450,000		- 7,095,000	-	5,203,000	18,748,000
Total COGS Biscuits Araignées Halloween	2,789,410		- 3,068,351	-	2,032,552	7,890,313
Net Income from Biscuits Araignées Halloween	3,660,590		- 4,026,649	-	3,170,448	10,857,687
Grave Pudding						
Unit Sold for Grave Pudding	275		303		333	910
Total Revenue Grave Pudding	5,500,000		- 6,050,000	-	6,655,000	18,205,000
Total COGS Grave Pudding	1,436,875		- 1,580,563	-	2,599,776	5,617,213
Net Income from Grave Pudding	4,063,125		- 4,469,438	-	4,055,224	12,587,787
Valentine Bouquet						
Unit Sold for Valentine Bouquet	60		66		73	199
Total Revenue Valentine Bouquet	7,800,000		- 8,580,000	-	1,452,000	17,832,000
Total COGS Valentine Bouquet	5,355,960		- 5,891,556	-	567,224	11,814,740

Net Income from Valentine Bouquet	2,444,040	- 2,688,444	-	884,776	6,017,260
Christmast and New Year Hampers 1					
Unit Sold for Christmast and New Year Hampers	70	77		85	232
Total Revenue Christmast and New Year Hampers	10,500,000	- 11,550,000	-	1,694,000	23,744,000
Total COGS Christmast and New Year Hampers	8,050,000	- 8,855,000	-	661,761	17,566,761
Net Income from Christmast and New Year Hampers	2,450,000	- 2,695,000	-	1,032,239	6,177,239
Meringue Cookies Ghost					
Unit Sold for Meringue Cookies Ghost		169		186	355
Total Revenue Meringue Cookies Ghost	-	4,225,000	-	4,647,500	8,872,500
Total COGS Meringue Cookies Ghost	-	2,126,527	-	2,339,180	4,465,707
Net Income from Meringue Cookies Ghost	-	2,098,473	-	2,308,320	4,406,793
Pumpkin Donat					
Unit Sold for Pumpkin Donat		218		240	458
Total Revenue Pumpkin Donat	-	2,180,000	-	8,393,000	10,573,000
Total COGS Pumpkin Donat	-	711,552	-	3,096,537	3,808,089
Net Income from Pumpkin Donat	-	1,468,448	-	5,296,463	6,764,911
Bloody Snake Eyes					
Unit Sold for Bloody Snake Eyes		274		301	575
Total Revenue Bloody Snake Eyes	-	4,932,000	-	10,549,000	15,481,000
Total COGS Bloody Snake Eyes	-	1,453,570	-	3,891,978	5,345,548
Net Income from Bloody Snake Eyes	-	3,478,430	-	6,657,022	10,135,452
Christmast and New Year Hampers					
Unit Sold for Christmast and New Year Hampers		60		66	126

Total Revenue Christmast and New Year Hampers	-	9,600,000	-	2,310,000	-	11,910,000
Total COGS Christmast and New Year Hampers	-	6,600,000	-	852,258	-	7,452,258
Net Income from Christmast and New Year Hampers	-	3,000,000	-	1,457,742	-	4,457,742
TOTAL UNIT SOLD/Year	15,601	18,748	19,830	22,606	23,994	100,778
TOTAL REVENUE/Year	816,389,000	927,957,000	1,034,737,000	1,123,393,700	1,226,361,620	5,128,838,320
TAX SERVICE 7%	57,147,230	64,956,990	72,431,590	78,637,559	85,845,313	359,018,682
TOTAL COGS/Year	259,568,049	289,020,715	326,798,473	346,716,123	377,658,234	1,599,761,594
TOTAL NET INCOME or NET REVENUE/Year	613,968,181	703,893,275	780,370,117	855,315,136	934,548,700	3,888,095,409



LAMPIRAN 6

Tabel OPEX

OPERATING EXPENSE (OPEX) PROJECTION													
Period: Jun 2025 - Mei 2026													
EXPENSE POSTS	JUN	JUL	AGUSTUS	SEPT	OKT	NOV	DES	JAN	FEB	MAR	APR	MEI	TOTAL
Biaya Operasional:													
Gaji	29,300,000	29,300,000	29,300,000	29,300,000	29,300,000	29,300,000	29,300,000	29,300,000	29,300,000	29,300,000	29,300,000	29,300,000	351,600,000
Sewa Bangunan	120,000,000												120,000,000
Training	8,000,000												8,000,000
Gas	800,000			800,000			800,000			800,000			3,200,000
Listrik	700,000	727,000	752,000	723,000	742,000	782,000	789,000	773,000	752,000	795,000	744,000	818,000	9,097,000
Internet	395,000	395,000	395,000	395,000	395,000	395,000	395,000	395,000	395,000	395,000	395,000	395,000	4,740,000
Air	500,000	500,000	500,000	500,000	500,000	500,000	500,000	500,000	500,000	500,000	500,000	500,000	6,000,000
Plastik Wrap	140,000		140,000		140,000		140,000		140,000		140,000		840,000
Baking Paper	52,000		52,000		52,000		52,000		52,000		52,000		312,000
Hand Glove	236,000		236,000		236,000		236,000		236,000		236,000		1,416,000
Plastik Segitiga	23,000	34,500	-	23,000	34,000	23,000	23,000	34,000	23,000	34,000	-	23,000	274,500
Custom Box Makanan	75,000	112,500	75,000	112,500	150,000	187,500	187,500	112,500	300,000	112,500	187,500	150,000	1,762,500
Banner	25,000		50,000		25,000		50,000		25,000		50,000		225,000
Sabun Cuci Piring	80,000	80,000	80,000	80,000	80,000	80,000	80,000	80,000	80,000	80,000	80,000	80,000	960,000
Tissue Biasa	39,900	39,900	63,100	39,900	39,900	63,100	39,900	39,900	63,100	39,900	39,900	63,100	571,600
Tusuk Gigi	11,800	-	11,800	5,900	11,800	5,900	11,800	-	11,800	-	5,900	5,900	82,600
Tissue Gulung	35,100	58,500	58,500	35,100	58,500	58,500	58,500	-	35,100	58,100	-	35,100	491,000

Cup Kertas Kue	75,000	90,000	90,000	105,000	120,000	135,000	150,000	165,000	180,000	195,000	210,000	225,000	1,740,000
Gelas Kertas Custom	43,250	43,250	43,250	86,500	86,500	86,500	129,750	129,750	129,750	129,750	173,000	173,000	1,254,250
Memo Paper	24,500	-	24,500	-	24,500	24,500	24,500	24,500	-	24,500	-	24,500	196,000
Kertas Thermal	19,500	19,500	19,500	19,500	19,500	58,500	19,500	19,500	58,500	19,500	58,500	19,500	351,000
Total Operating Expense	160,575,050	31,400,150	31,890,650	32,225,400	32,014,700	31,699,500	32,986,450	31,573,150	32,281,250	32,483,250	32,171,800	31,812,100	513,113,450
MARKETING EXPENSE													
- Sosmed ads	2,100,000	2,100,000	1,000,000	1,000,000	2,100,000	2,100,000	2,100,000	2,100,000	1,000,000	2,100,000	2,100,000	2,100,000	21,900,000
- Birthday Complimentary	400,000	400,000	400,000	400,000	400,000	400,000	400,000	400,000	400,000	400,000	400,000	400,000	4,800,000
- Collaboration		1,000,000							2,000,000	2,500,000			5,500,000
- Influencer	2,000,000			2,000,000		2,000,000							6,000,000
Total Marketing Expense	4,500,000	3,500,000	1,400,000	3,400,000	2,500,000	4,500,000	2,500,000	2,500,000	3,400,000	5,000,000	2,500,000	2,500,000	38,200,000
TOTAL COST/EXPENSE	165,075,050	34,900,150	33,290,650	35,625,400	34,514,700	36,199,500	35,486,450	34,073,150	35,681,250	37,483,250	34,671,800	34,312,100	551,313,450

LAMPIRAN 7

Tabel CAPEX

CAPITAL EXPENDITURE (CAPEX) PROJECTION				
ITEM	Unit	Price/unit	Unit Needed	TOTAL
Contoh Peralatan/Aset:				
Meja Dapur	1	2,500,000	1	2,500,000
Wastafel Dapur	1	1,450,000	1	1,450,000
Meja Kayu Panjang	1	1,550,000	2	3,100,000
Kompor 6 Tungku	1	26,000,000	1	26,000,000
Panci sup 26 cm	1	79,500	1	79,500
Panci susu 18 cm	1	44,500	1	44,500
Wajan	1	85,140	2	170,280
Spatula Stainless Steel Set	1	24,900	2	49,800
Talenan	1	134,500	2	269,000
Capitan	1	24,000	1	24,000
Pisau Dapur Set	1	441,000	1	441,000
Saringan	1	20,000	2	40,000
Freezer & Chiller	1	14,850,000	1	14,850,000
Gunting	1	15,600	1	15,600
Stainless Bowl	1	53,500	1	53,500
Cetakan Beruang	1	7,105	1	7,105
Cetakan Cookies Sanrio	1	65,000	2	130,000
Gelas Ukur	1	12,000	2	24,000
Mixer Oxone	1	5,041,000	1	5,041,000
Meja Makan	1	320,000	10	3,200,000

Garpu	1	8,500	70	595,000
Sendok	1	8,900	70	623,000
Pisau	1	7,800	20	156,000
Memo Board	1	134,999	4	539,996
Mug Flower Glass (selusin)	1	180,000	5	900,000
Seragam Chef	1	165,000	5	825,000
Lampu Gantung	1	60,000	4	240,000
Meja Kasir	1	3,400,000	1	3,400,000
Sput	1	21,000	1	21,000
Piring (selusin)	1	120,000	5	600,000
Piring kayu	1	40,000	260	10,400,000
Gelas Kaleng Kaca (6 pcs)	1	36,000	25	900,000
Spons	1	21,000	1	21,000
Kursi	1	160,000	30	4,800,000
Kotak Akrilik	1	29,000	1	29,000
CCTV + Hardisk	1	2,200,000	1	2,200,000
Tempat Tisu dan Tusuk Gigi	1	14,290	12	171,480
Bingkai Foto (Akrilik)	1	89,000	3	267,000
Kuas Silikon	1	4,500	2	9,000
Mesin Kasir	1	3,870,000	1	3,870,000
Nampan	1	21,500	6	129,000
Rice Cooker	1	404,100	1	404,100
Nomor Meja	1	5,000	40	200,000
Poster	1	4,000	4	16,000
Galon	1	33,000	2	66,000
Menu	1	5,000	2	10,000
Renovasi	1	150,000,000	1	150,000,000
Design Cafe	1	1,500,000	1	1,500,000

Router Wifi	1	275,000	1	275,000
Tripod Stand Banner	1	69,030	2	138,060
POS system (TADA)	1	20,000,000	1	20,000,000
TOTAL CAPEX INVESMENT				260,794,921

WORKING CAPITAL PROJECTION (Modal Kerja)				
Jumlah uang yang diperlukan untuk membuat produk batch 1 (All COGS produksi batch 1)				19,280,212
TOTAL INVESTMENT NEEDED				
Jumlah model investasi awal = CAPEX + OPEX bulan 1 + Working Capital batch 1				445,150,183

LAMPIRAN 8

Tabel Income Statement Bulanan

INCOME STATEMENT PROJECTION (atau PROFIT/LOSS PROFORMA)													
Period: Jun 2025 - Mei 2026													
	JUN	JUL	AGUST	SEPT	OKT	NOV	DES	JAN	FEB	MAR	APR	MEI	TOTAL
Sales / Revenue	67,023,730	49,193,250	68,577,370	71,532,710	70,981,660	67,487,040	87,160,060	87,146,150	67,949,280	69,613,130	81,195,880	85,675,970	873,536,230
COGS	19,280,212	14,073,652	19,658,121	20,536,740	21,145,685	19,501,656	29,821,357	27,995,802	19,546,860	20,032,063	23,317,402	24,658,499	259,568,049
Gross Profit	47,743,518	35,119,598	48,919,249	50,995,970	49,835,975	47,985,384	57,338,703	59,150,348	48,402,420	49,581,067	57,878,478	61,017,471	613,968,181
Operating Expense	160,575,050	31,400,150	31,890,650	32,225,400	32,014,700	31,699,500	32,986,450	31,573,150	32,281,250	32,483,250	32,171,800	31,812,100	513,113,450
Marketing Expense	4,500,000	3,500,000	1,400,000	3,400,000	2,500,000	4,500,000	2,500,000	2,500,000	3,400,000	5,000,000	2,500,000	2,500,000	38,200,000
Total Expense	165,075,050	34,900,150	33,290,650	35,625,400	34,514,700	36,199,500	35,486,450	34,073,150	35,681,250	37,483,250	34,671,800	34,312,100	551,313,450
NET INCOME (PROFIT/LOSS)	(117,331,532)	219,448	15,628,599	15,370,570	15,321,275	11,785,884	21,852,253	25,077,198	12,721,170	12,097,817	23,206,678	26,705,371	62,654,731

LAMPIRAN 9

Tabel Income Statement Tahunan

INCOME STATEMENT PROJECTION (atau PROFIT/LOSS PROFORMA)						
Period: 2025 - 2030						
	1 Tahun	2 Tahun	3 Tahun	4 Tahun	5 Tahun	TOTAL
Sales / Revenue	873,536,230	992,913,990	1,107,168,590	1,202,031,259	1,312,206,933	5,487,857,002
COGS	259,568,049	289,020,715	326,798,473	346,716,123	377,658,234	1,599,761,594
Gross Profit	613,968,181	703,893,275	780,370,117	855,315,136	934,548,700	3,888,095,409
Operating Expense	513,113,450	499,204,835	549,125,319	604,037,850	664,441,635	2,829,923,089
Marketing Expense	38,200,000	32,000,000	35,200,000	38,720,000	42,592,000	186,712,000
Total Expense	551,313,450	531,204,835	584,325,319	642,757,850	707,033,635	3,016,635,089
NET INCOME (PROFIT/LOSS)	62,654,731	172,688,440	196,044,798	431,387,969	862,775,939	1,725,551,878

LAMPIRAN 10

Tabel Cash Flow Bulanan

CASH FLOW												
Period: Jun 2025 - Mei 2026												
	JUN	JUL	AGUSTUS	SEPT	OKT	NOV	DES	JAN	FEB	MAR	APR	MEI
Capital Investment	445,150,183											
Cash Increase	62,639,000	45,975,000	64,091,000	66,853,000	66,338,000	63,072,000	81,458,000	81,445,000	63,504,000	65,059,000	75,884,000	80,071,000
Cash Decrease	184,355,262	48,973,802	52,948,771	56,162,140	55,660,385	55,701,156	65,307,807	62,068,952	55,228,110	57,515,313	62,667,602	62,307,902
Closing Cash Balance	323,433,921	320,435,119	331,577,348	342,268,208	352,945,823	360,316,667	376,466,860	395,842,908	404,118,798	411,662,485	424,878,883	442,641,981

LAMPIRAN 11

Tabel Cash Flow Tahunan

CASH FLOW						
Period: 2025 - 2031						
	Tahun 1	Tahun 2	Tahun 3	Tahun 4	Tahun 5	NOTES
Capital Investment	445,150,183					Jumlah modal awal
Cash Increase	816,389,000	933,015,060	1,026,316,566	1,128,948,223	1,241,843,045	Jumlah seluruh uang masuk di bulan bersangkutan
Cash Decrease	818,897,202	823,725,550	906,098,105	996,707,916	1,096,378,707	Jumlah seluruh uang keluar di bulan bersangkutan
Closing Cash Balance	442,641,981	551,931,491	672,149,952	804,390,259	949,854,597	

LAMPIRAN 12

Tabel Salary

SALARY									
Period: 2025-2030									
POSITION	STAFF		Salary /month	Total Salary/ month	Salary per year				
					2025-2026	2026-2027	2027-2028	2028-2029	2029-2030
Manager	1	orang	4,800,000	4,800,000	57,600,000	57,600,000	57,600,000	57,600,000	57,600,000
Finance	1	orang	4,000,000	4,000,000	48,000,000	48,000,000	48,000,000	48,000,000	48,000,000
Chef	1	orang	4,500,000	4,500,000	54,000,000	54,000,000	54,000,000	54,000,000	54,000,000
Cook helper	2	orang	3,200,000	6,400,000	76,800,000	76,800,000	76,800,000	76,800,000	76,800,000
Pelayan	3	orang	3,200,000	9,600,000	115,200,000	115,200,000	115,200,000	115,200,000	115,200,000
Total	8		19,700,000	29,300,000	351,600,000	351,600,000	351,600,000	351,600,000	351,600,000

LAMPIRAN 13

Menu Makanan dan Minuman Deaf Friends Cafe

Deaf Friend Cafe menu
Choosing what to eat

- Kari Bear** 78k
* nasi, kari, ayam karage
- Burger Rice Seaweed** 70k
* selada, tomat, ayam tepung goreng
- Nasi Kuning Pikachu** 75k
* tempe balado, sambal goreng kentang, ferri kacang B
- Puppy Potato** 60k
* kentang

Drink menu
Choosing what to eat

- Butterfly Pea Cloud Latte** 32k
* bunga telang, susu, cream
- Mango Iced Tea** 30k
* mangga, teh
- Hot Choco Bomb** 35k
* choco, susu, marshmallow

Dessert menu
Choosing what to eat

- Mango Tiramisu** 48k
* mangga, lady finer, mascarpone
- Bear Churros** 45k
* cinnamon sugar
- Sanrio Cookies** 35k
* cookies, glaze
- Strawberry Basket** 50k
* cream cheese, stroberi

LAMPIRAN 14

Edukasi Budaya Tuli

MARI KITA PERKENALKAN BUDAYA TULI !

APA ITU TULI ?

Sebenarnya ada dua arti berasal dari huruf depan "Tuli" dan "tuli"

Tuli

Tuli berkapital "T" memiliki arti bahwa mereka dibedakan sebagai anak Tuli atau mengalami deaf-gem sekolom bahasa isan dikuasa.

Ketulan mereka adalah sebuah pride identitas dan budaya ketidangsababilitas. Mereka membentuk komunitas Tuli dan sebagian besar adalah pengguna bahasa isyarat indonesia alias BISINDO

tuli

Tuli dengan huruf kecil "t" memiliki arti seseorang mengalami kondisi medis yang mempengaruhi gangguan pendengaran atau ketidangsababilitas.

Orang yang mengalami kondisi ini biasanya dapat beradaptasi dengan komunitas tuli dan lebih soka menggunakan verbal dalam berbisindo

Y&S

Identitas Tuli

Identitas Tuli sangat luas, tidak berfokus adanya kemampuan pendengaran dan BISINDO, tetapi berfokus pada kenyamanan dari masing-masing.

Seberapa luas identitas Tuli?

- Bisa mendengar dan berbicara dengan alat bantu mendengar (ABD), tetapi tidak bisa BISINDO
- Bisa berbicara dan BISINDO tetapi tidak mendengar
- Bisa BISINDO, tetapi tidak mendengar dan berbicara
- Bisa mendengar dengan implan koklea*, tetapi tidak bisa BISINDO dan berbicara
- Bisa mendengar dan berbicara dengan implan koklea*, tetapi bisa BISINDO

Bagaimana cara berkomunikasi dengan teman Tuli ?

- Dengan orang yang menggunakan ABD, lebih nyaman berbicara secara verbal dan verbal bahasa isan dikuasa yang satu lingkungan komunitas tetapi bisa menggunakan bahasa isan dikuasa ABD atau bisa menggunakan bahasa isan dikuasa ABD atau bisa menggunakan bahasa isan dikuasa ABD
- Dibandingkan tuli yang tidak bisa berbisindo dan tidak menggunakan ABD mereka lebih nyaman berkomunikasi melalui isyarat
- Tuli yang menggunakan alat bantu mendengar ABD apapun bentuk mereka ryanan berkomunikasi melalui bahasa isan dikuasa ABD atau bisa menggunakan bahasa isan dikuasa ABD

NOTES :

*Implan koklea: alat bantu dengar yang ditanam dibawah kulit kepala melalui tindakan operasi

Tata cara sopan santun memulai komunikasi dengan teman Tuli :

- Menyapa dengan Ramah:** Saat memulai komunikasi, menyapa dengan ramah dan senyum. Ekspresi wajah yang ramah dapat membantu membangun hubungan yang baik.
- Menggunakan Bahasa Isyarat:** Jika Anda belum bisa berbicara Bahasa Isyarat Indonesia (BISINDO), anda bisa menggunakan bahasa isyarat yang sederhana atau menuliskan pesan secara jelas dan singkat.
- Menyampaikan Pesan dengan Sabar:** Ketika berkomunikasi dengan teman Tuli, pastikan untuk menyampaikan pesan dengan sabar dan tidak terburu-buru, beri waktu bagi teman Anda untuk memahami pesan Anda.
- Memperhatikan Konteks dan Kehendak:** Selalu perhatikan konteks dan kehendak teman Tuli Anda. Jika mereka meminta Anda untuk mengulang atau menjelaskan, lakukan dengan sabar dan penuh pengertian.
- Menyimak dengan Tulus:** Saat teman Anda berbicara, berikan perhatian penuh dengan menatap mata mereka, hal ini menunjukkan bahwa Anda peduli dan menghargai komunikasi yang sedang berlangsung.
- Menyediakan Bantuan:** Jika diperlukan, tawarkan bantuan dengan sopan. Misalnya, menuliskan pesan atau membantu dengan bahasa isyarat yang lebih mudah dipahami.
- Menghindari Diskriminasi:** Jangan pernah menganggap rendah kemampuan komunikasi teman Tuli Anda. Perlakukan mereka dengan hormat dan kesetaraan seperti Anda perlakukan siapapun.
- Menghormati Privasi:** Jika teman Anda menggunakan alat bantu dengar atau implan koklea, hormati privasi mereka dengan tidak mencoba melihat atau menyentuh tangkainya.
- Menyampaikan Pesan dengan Jelas:** Saat berbicara, bicaralah dengan jelas dan tidak terlalu cepat. Pengucapan yang jelas akan memudahkan teman Tuli Anda untuk memahami pesan Anda.
- Menggunakan Ekspresi Tubuh yang Mendukung:** Selain kata-kata, ekspresi tubuh juga penting. Gunakan gerakan tangan dan ekspresi wajah yang mendukung untuk membantu menyampaikan pesan dengan lebih jelas.

Apakah Tuli punya seni dan budaya tersendiri ?

Jawabannya Tentu saja mereka memiliki seni dan budaya tersendiri, seperti di Indonesia punya masyarakat yang beragam bukan hanya berbagai bahasa yang berbeda, dari suku yang berbeda.

Mereka sebagai teman Tuli memiliki budaya, sangat suka mengadakan perkumpulan bersama dengan bertukar pikiran mengenai budaya dan bahasa dimulai dari perilaku, tradisi, keyakinan, nilai budaya, sejarah, humor dan seni.

Seni dan sastra Tuli terdiri dari cerita ABC/ZZZ, pengalaman hidup sebagai Tuli, Puisi Tuli, Teater Tuli, Visual, Verbal, Seni Tuli, Akran De'VA.

Mereka bangga memiliki identitas linguistik dan sosio-kultural.

Apa yang harus dikembangkan budaya Tuli di Indonesia ?

- Mengakui BISINDO sebagai bahasa isyarat nasional kepada semua orang dan memasukkan bahasa sebagai sistem pendidikan.
- Mengembangkan sistem pendidikan kebutuhan khusus dan menambahkan sistem pendidikan Tuli
- Menetapkan peraturan untuk penyandang disabilitas, terutama untuk Tuli

PERBEDAAN

APRESIASI BUDAYA TULI

BOLEH DILAKUKAN DO

- Menghormati, merayakan keberagaman, mengakui prestasi, dan menumbuhkan pemahaman tentang budaya Tuli.
- Untuk terlibat dalam apresiasi Tuli, carilah intraksi positif dan bermakna dengan komunitas Tuli, seperti mempelajari budaya, bahasa dan sejarah Tuli dengan cara yang sopan
- Mempromosikan inklusivitas, kesempatan yang sama, dan pemahaman yang mendorong upaya untuk membuat ruang, acara dan informasi yang dapat diakses oleh komunitas Tuli
- Memberdayakan komunitas Tuli untuk berbagi pengalaman, perspektif, dan bakat mereka yang berfokus pada kolaborasi dan dukungan

APROPRIASI BUDAYA TULI

TIDAK BOLEH DILAKUKAN DON'T

- Menggunakan elemen-elemen budaya Tuli untuk kepentingan pribadi, hiburan, atau tren tanpa apresiasi dan pemahaman yang lebih dalam atau hubungan dengan komunitas. Tokenisme dipraktikan
- Menggunakan simbol-simbol Tuli, bahasa isyarat, estetika, seperti fashion, hiburan, tanpa pemahaman yang lebih dalam atau hubungan dengan komunitas. Tokenisme dipraktikan
- Berkontribusi pada stereotip tentang komunitas Tuli, mereduksi budaya yang kaya dan beragam menjadi klise atau karikatur.
- Meninggirkan suara komunitas Tuli dengan mengambil aspek-aspek budaya mereka tanpa melibatkan mereka dalam percakapan atau memberikan penghargaan yang semestinya.