

## LAMPIRAN

### Lampiran 1. Kuesioner Pra Penelitian

#### **Studi preferensi konsumen terhadap selai srikaya berdasarkan aroma, rasa, tekstur dan warna**

Pilih jawaban sesuai dengan tingkat preferensi dari selai srikaya yang telah dicoba

1 = Sangat tidak suka

2 = Tidak suka

3 = Biasa saja

4 = Suka

5 = Sangat suka

Nama:

Umur:

Gender:

#### **Warna Selai Srikaya A**

1 (sangat tidak suka)

2

3

4

5 (sangat suka)

#### **Aroma Selai Srikaya A**

1 (sangat tidak suka)

2

3

4

5 (sangat suka)

#### **Tekstur Selai Srikaya A**

1 (sangat tidak suka)

2

3

4

5 (sangat suka)



**Rasa Selai Srikaya A**

1 (sangat tidak suka)

2

3

4

5 (sangat suka)

**Warna Selai Srikaya B**

1 (sangat tidak suka)

2

3

4

5 (sangat suka)

**Aroma Selai Srikaya B**

1 (sangat tidak suka)

2

3

4

5 (sangat suka)

**Tekstur Selai Srikaya B**

1 (sangat tidak suka)

2

3

4

5 (sangat suka)

**Rasa Selai Srikaya B**

1 (sangat tidak suka)

2

3

4

5 (sangat suka)



**Warna Selai Srikaya C**

1 (sangat tidak suka)

2

3

4

5 (sangat suka)

**Aroma Selai Srikaya C**

1 (sangat tidak suka)

2

3

4

5 (sangat suka)

**Tekstur Selai Srikaya C**

1 (sangat tidak suka)

2

3

4

5 (sangat suka)

**Rasa Selai Srikaya C**

1 (sangat tidak suka)

2

3

4

5 (sangat suka)

**Warna Selai Srikaya D**

1 (sangat tidak suka)

2

3

4

5 (sangat suka)



**Aroma Selai Srikaya D**

1 (sangat tidak suka)

2

3

4

5 (sangat suka)

**Tekstur Selai Srikaya D**

1 (sangat tidak suka)

2

3

4

5 (sangat suka)

**Rasa Selai Srikaya D**

1 (sangat tidak suka)

2

3

4

5 (sangat suka)



## Lampiran 2. Kuesioner Uji Hedonik

### Kuesioner Uji Hedonik

Kepada Yth,  
Para Responden

Dengan segala hormat,

Kami Mahasiswa/i Podomoro University Program Studi Bisnis Perhotelan; Ricksen Marco Signori, Madeline Gunawan dan Stella Liu, untuk mengerjakan tugas akhir Capstone, memohon bantuan dan ketersediaan anda untuk mengisi dan memberikan jawaban terhadap kuesioner ini dengan sebenar-benarnya, untuk mengumpulkan data dalam rangka penelitian uji coba produk selai srikaya menggunakan Tahu Sutra.

Atas perhatiannya kami ucapkan terimakasih.

Hormat kami,

Ricksen Marco Signori - 31210057

Stella Liu - 31210066

Madeline Gunawan – 31210020

### Bagian 1

Nama:

Usia

20 - 24 tahun

25 - 29 tahun

30 - 34 tahun

35 - 39 tahun

40 - 44 tahun

45 tahun ke atas

Jenis Kelamin:

Laki -laki

Perempuan

Apakah anda pernah mengkonsumsi Selai Srikaya?

Pernah

Tidak Pernah

Pada bagian ini, mohon anda menjawab pertanyaan dibawah ini dengan memilih salah satu dari pilihan jawaban yang tersedia. Silahkan pilih jawaban yang paling mencerminkan tingkat kesukaan anda terhadap Selai Srikaya yang diberikan berdasarkan variabel yang tertera.

**Panduan menjawab:**

Anda diminta untuk memilih jawaban ( dari angka 1 sampai angka 5) sesuai dengan pendapat anda dari setiap pertanyaan tersebut, dimana pilihan jawaban yang tersedia:

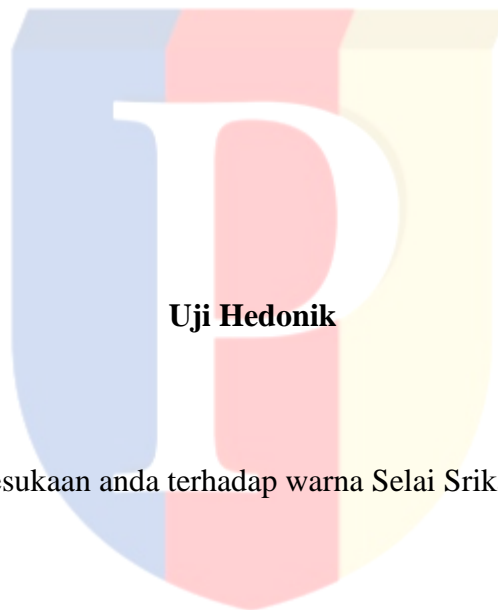
1 = Sangat tidak suka

2 = Tidak suka

3 = Biasa saja

4 = Suka

5 = Sangat Suka



**Bagian 2**

Bagaimana tingkat kesukaan anda terhadap warna Selai Srikaya K

Sangat Tidak Suka

1

2

3

4

5

Sangat Suka

Bagaimana tingkat kesukaan anda terhadap aroma Selai Srikaya K  
Sangat Tidak Suka

- 1
- 2
- 3
- 4
- 5

Sangat Suka

Bagaimana tingkat kesukaan anda terhadap tekstur Selai Srikaya K  
Sangat Tidak Suka

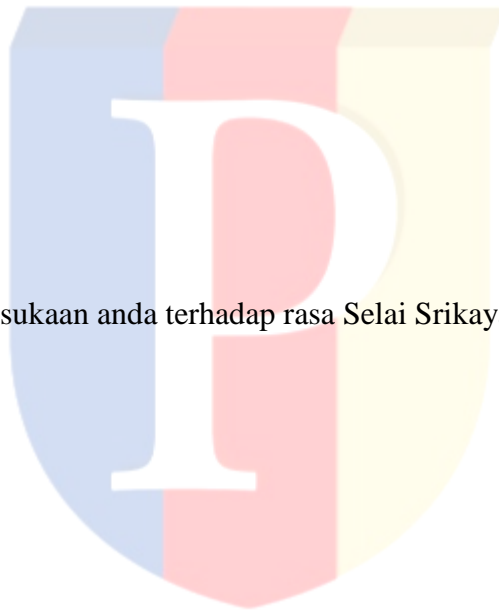
- 1
- 2
- 3
- 4
- 5

Sangat Suka

Bagaimana tingkat kesukaan anda terhadap rasa Selai Srikaya K  
Sangat Tidak Suka

- 1
- 2
- 3
- 4
- 5

Sangat Suka



### Bagian 3

Bagaimana tingkat kesukaan anda terhadap warna Selai Srikaya A

Sangat Tidak Suka

1

2

3

4

5

Sangat Suka

Bagaimana tingkat kesukaan anda terhadap aroma Selai Srikaya A

Sangat Tidak Suka

1

2

3

4

5

Sangat Suka

Bagaimana tingkat kesukaan anda terhadap tekstur Selai Srikaya A

Sangat Tidak Suka

1

2

3

4

5

Sangat Suka

Bagaimana tingkat kesukaan anda terhadap rasa Selai Srikaya A

Sangat Tidak Suka

1

2

3

4

5



Sangat Suka

**Bagian 4**

Bagaimana tingkat kesukaan anda terhadap warna Selai Srikaya B

Sangat Tidak Suka

1

2

3

4

5

Sangat Suka

Bagaimana tingkat kesukaan anda terhadap aroma Selai Srikaya B

Sangat Tidak Suka

1

2

3

4

5

Sangat Suka

Bagaimana tingkat kesukaan anda terhadap tekstur Selai Srikaya B

Sangat Tidak Suka

1

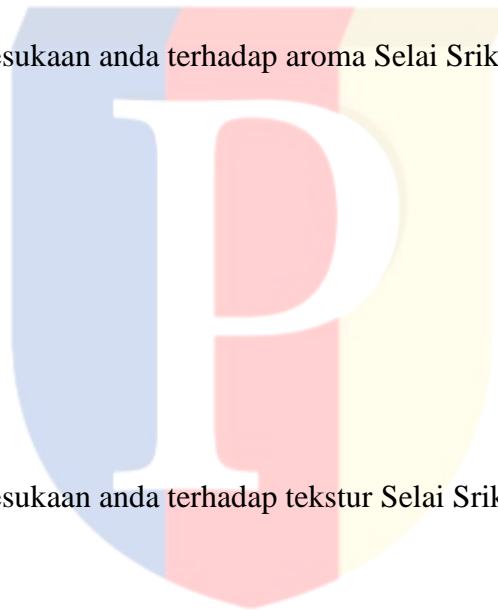
2

3

4

5

Sangat Suka



Bagaimana tingkat kesukaan anda terhadap rasa Selai Srikaya B

Sangat Tidak Suka

1

2

3

4

5

Sangat Suka

### **Bagian 5**

Bagaimana tingkat kesukaan anda terhadap warna Selai Srikaya C

Sangat Tidak Suka

1

2

3

4

5

Sangat Suka

Bagaimana tingkat kesukaan anda terhadap aroma Selai Srikaya C

Sangat Tidak Suka

1

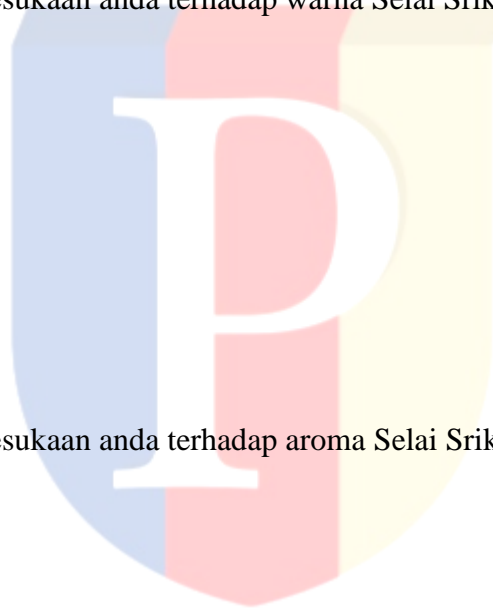
2

3

4

5

Sangat Suka



Bagaimana tingkat kesukaan anda terhadap tekstur Selai Srikaya C

Sangat Tidak Suka

1

2

3

4

5

Sangat Suka

Bagaimana tingkat kesukaan anda terhadap rasa Selai Srikaya C

Sangat Tidak Suka

1

2

3

4

5

Sangat Suka



### Lampiran 3. Kuesioner Uji Perbedaan

#### Kuesioner Uji Perbedaan

Kepada Yth,  
Para Responden

Dengan segala hormat,

Kami Mahasiswa/i Podomoro University Program Studi Bisnis Perhotelan; Ricksen Marco Signori, Madeline Gunawan dan Stella Liu, untuk mengerjakan tugas akhir Capstone, memohon bantuan dan ketersediaan anda untuk mengisi dan memberikan jawaban terhadap kuesioner ini dengan sebenar-benarnya, untuk mengumpulkan data dalam rangka penelitian uji coba produk selai srikaya menggunakan Tahu Sutra.

Atas perhatiannya kami ucapkan terimakasih.

Hormat kami,

Ricksen Marco Signori - 31210057

Stella Liu - 31210066

Madeline Gunawan - 31210020

#### Bagian 1

Nama:

Usia:

20 - 24 tahun

25 - 29 tahun

30 - 34 tahun

35 - 39 tahun

40 - 44 tahun

45 - 49 tahun

≥50 tahun

Jenis Kelamin:

Laki -laki

Perempuan

Domisili:

Pekerjaan:

Apakah anda pernah mengkonsumsi Selai Srikaya?

Pernah

Tidak Pernah

## Uji Pembedaan

### Bagian 2

Pada bagian ini, mohon anda menjawab pertanyaan dibawah ini dengan memilih salah satu dari pilihan jawaban yang tersedia. Silahkan pilih jawaban yang paling mencerminkan karakteristik warna, aroma, tekstur dan rasa produk selai srikaya yang anda coba.

Bagaimana tingkat warna kecoklatan pada produk Selai Srikaya A

1 = Darker Milk Chocolate (#975d23)

2 = Bronze Toffee (#915922)

3 = Milk Chocolate (#84511f)

4 = Darker Mammoth Wool (#915922)

5 = Mammoth Wool (#975d23)

Gambar warna tingkat kecoklatan pada produk



Bagaimana tingkat aroma kedelai pada produk Selai Srikaya A

1 = Sangat beraroma kedelai

2 = Beraroma kedelai

3 = Sedikit beraroma kedelai

4 = Hampir tidak beraroma kedelai

5 = Sangat tidak beraroma kedelai

Bagaimana tingkat tekstur lembut pada produk Selai Srikaya A

- 1 = Tekstur sangat tidak lembut
- 2 = Tekstur hampir tidak lembut
- 3 = Tekstur sedikit lembut
- 4 = Tekstur lembut
- 5 = Tekstur sangat lembut

Bagaimana tingkat rasa kacang kedelai pada produk Selai Srikaya A

- 1 = Sangat terasa rasa kedelai
- 2 = Terasa rasa kedelai
- 3 = Sedikit terasa rasa kedelai
- 4 = Hampir tidak terasa rasa kedelai
- 5 = Sangat tidak terasa rasa kedelai

### Bagian 3

Bagaimana tingkat warna kecoklatan pada produk Selai Srikaya B

- 1 = Darker Milk Chocolate (#975d23)
- 2 = Bronze Toffee (#915922)
- 3 = Milk Chocolate (#84511f)
- 4 = Darker Mammoth Wool (#915922)
- 5 = Mammoth Wool (#975d23)

Gambar warna tingkat kecoklatan pada produk



Bagaimana tingkat aroma kedelai pada produk Selai Srikaya B

- 1 = Sangat beraroma kedelai
- 2 = Beraroma kedelai
- 3 = Sedikit beraroma kedelai

- 4 = Hampir tidak beraroma kedelai
- 5 = Sangat tidak beraroma kedelai

Bagaimana tingkat tekstur lembut pada produk Selai Srikaya B

- 1 = Tekstur sangat tidak lembut
- 2 = Tekstur hampir tidak lembut
- 3 = Tekstur sedikit lembut
- 4 = Tekstur lembut
- 5 = Tekstur sangat lembut

Bagaimana tingkat rasa kacang kedelai pada produk Selai Srikaya B

- 1 = Sangat terasa rasa kedelai
- 2 = Terasa rasa kedelai
- 3 = Sedikit terasa rasa kedelai
- 4 = Hampir tidak terasa rasa kedelai
- 5 = Sangat tidak terasa rasa kedelai

#### **Bagian 4**

Bagaimana tingkat warna kecoklatan pada produk Selai Srikaya C

- 1 = Darker Milk Chocolate (#975d23)
- 2 = Bronze Toffee (#915922)
- 3 = Milk Chocolate (#84511f)
- 4 = Darker Mammoth Wool (#915922)
- 5 = Mammoth Wool (#975d23)

Gambar warna tingkat kecoklatan pada produk



Bagaimana tingkat aroma kedelai pada produk Selai Srikaya C

- 1 = Sangat beraroma kedelai
- 2 = Beraroma kedelai
- 3 = Sedikit beraroma kedelai
- 4 = Hampir tidak beraroma kedelai
- 5 = Sangat tidak beraroma kedelai

Bagaimana tingkat tekstur lembut pada produk Selai Srikaya C

- 1 = Tekstur sangat tidak lembut
- 2 = Tekstur hampir tidak lembut
- 3 = Tekstur sedikit lembut
- 4 = Tekstur lembut
- 5 = Tekstur sangat lembut

Bagaimana tingkat rasa kacang kedelai pada produk Selai Srikaya C

- 1 = Sangat terasa rasa kedelai
- 2 = Terasa rasa kedelai
- 3 = Sedikit terasa rasa kedelai
- 4 = Hampir tidak terasa rasa kedelai
- 5 = Sangat tidak terasa rasa kedelai

### **Bagian 5**

Bagaimana tingkat warna kecoklatan pada produk Selai Srikaya D

- 1 = Darker Milk Chocolate (#975d23)
- 2 = Bronze Toffee (#915922)
- 3 = Milk Chocolate (#84511f)
- 4 = Darker Mammoth Wool (#915922)
- 5 = Mammoth Wool (#975d23)

Gambar warna tingkat kecoklatan pada produk



Bagaimana tingkat aroma kedelai pada produk Selai Srikaya D

- 1 = Sangat beraroma kedelai
- 2 = Beraroma kedelai
- 3 = Sedikit beraroma kedelai
- 4 = Hampir tidak beraroma kedelai
- 5 = Sangat tidak beraroma kedelai

Bagaimana tingkat tekstur lembut pada produk Selai Srikaya D

- 1 = Tekstur sangat tidak lembut
- 2 = Tekstur hampir tidak lembut
- 3 = Tekstur sedikit lembut
- 4 = Tekstur lembut
- 5 = Tekstur sangat lembut

Bagaimana tingkat rasa kacang kedelai pada produk Selai Srikaya D

- 1 = Sangat terasa rasa kedelai
- 2 = Terasa rasa kedelai
- 3 = Sedikit terasa rasa kedelai
- 4 = Hampir tidak terasa rasa kedelai
- 5 = Sangat tidak terasa rasa kedelai

## Bagian 6

Bagaimana tingkat warna kecoklatan pada produk Selai Srikaya E

1 = Darker Milk Chocolate (#975d23)

2 = Bronze Toffee (#915922)

3 = Milk Chocolate (#84511f)

4 = Darker Mammoth Wool (#915922)

5 = Mammoth Wool (#975d23)

Gambar warna tingkat kecoklatan pada produk



Bagaimana tingkat aroma kedelai pada produk Selai Srikaya E

1 = Sangat beraroma kedelai

2 = Beraroma kedelai

3 = Sedikit beraroma kedelai

4 = Hampir tidak beraroma kedelai

5 = Sangat tidak beraroma kedelai

Bagaimana tingkat tekstur lembut pada produk Selai Srikaya E

1 = Tekstur sangat tidak lembut

2 = Tekstur hampir tidak lembut

3 = Tekstur sedikit lembut

4 = Tekstur lembut

5 = Tekstur sangat lembut

Bagaimana tingkat rasa kacang kedelai pada produk Selai Srikaya E

1 = Sangat terasa rasa kedelai

2 = Terasa rasa kedelai

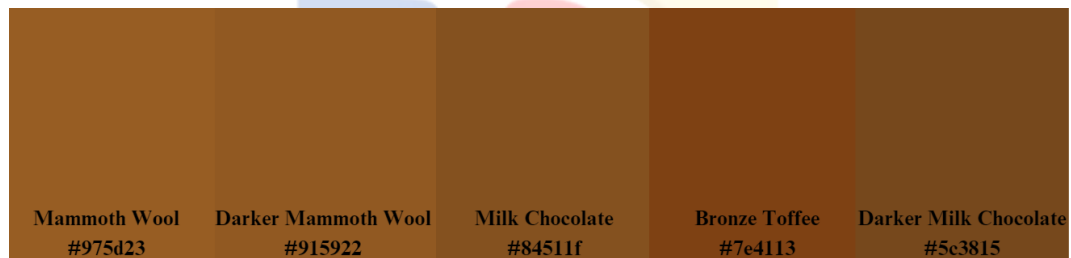
- 3 = Sedikit terasa rasa kedelai
- 4 = Hampir tidak terasa rasa kedelai
- 5 = Sangat tidak terasa rasa kedelai

**Bagian 7**

Bagaimana tingkat warna kecoklatan pada produk Selai Srikaya F

- 1 = Darker Milk Chocolate (#975d23)
- 2 = Bronze Toffee (#915922)
- 3 = Milk Chocolate (#84511f)
- 4 = Darker Mammoth Wool (#915922)
- 5 = Mammoth Wool (#975d23)

Gambar warna tingkat kecoklatan pada produk



Bagaimana tingkat aroma kedelai pada produk Selai Srikaya F

- 1 = Sangat beraroma kedelai
- 2 = Beraroma kedelai
- 3 = Sedikit beraroma kedelai
- 4 = Hampir tidak beraroma kedelai
- 5 = Sangat tidak beraroma kedelai

Bagaimana tingkat tekstur lembut pada produk Selai Srikaya F

- 1 = Tekstur sangat tidak lembut
- 2 = Tekstur hampir tidak lembut
- 3 = Tekstur sedikit lembut
- 4 = Tekstur lembut
- 5 = Tekstur sangat lembut

Bagaimana tingkat rasa kacang kedelai pada produk Selai Srikaya F

- 1 = Sangat terasa rasa kedelai
- 2 = Terasa rasa kedelai
- 3 = Sedikit terasa rasa kedelai
- 4 = Hampir tidak terasa rasa kedelai
- 5 = Sangat tidak terasa rasa kedelai

### **Bagian 8**

Bagaimana tingkat warna kecoklatan pada produk Selai Srikaya G

- 1 = Darker Milk Chocolate (#975d23)
- 2 = Bronze Toffee (#915922)
- 3 = Milk Chocolate (#84511f)
- 4 = Darker Mammoth Wool (#915922)
- 5 = Mammoth Wool (#975d23)

Gambar warna tingkat kecoklatan pada produk



Bagaimana tingkat aroma kedelai pada produk Selai Srikaya G

- 1 = Sangat beraroma kedelai
- 2 = Beraroma kedelai
- 3 = Sedikit beraroma kedelai
- 4 = Hampir tidak beraroma kedelai
- 5 = Sangat tidak beraroma kedelai

Bagaimana tingkat tekstur lembut pada produk Selai Srikaya G

- 1 = Tekstur sangat tidak lembut

2 = Tekstur hampir tidak lembut

3 = Tekstur sedikit lembut

4 = Tekstur lembut

5 = Tekstur sangat lembut

Bagaimana tingkat rasa kacang kedelai pada produk Selai Srikaya G

1 = Sangat terasa rasa kedelai

2 = Terasa rasa kedelai

3 = Sedikit terasa rasa kedelai

4 = Hampir tidak terasa rasa kedelai

5 = Sangat tidak terasa rasa kedelai

### Bagian 9

Bagaimana tingkat warna kecoklatan pada produk Selai Srikaya H

1 = Darker Milk Chocolate (#975d23)

2 = Bronze Toffee (#915922)

3 = Milk Chocolate (#84511f)

4 = Darker Mammoth Wool (#915922)

5 = Mammoth Wool (#975d23)

Gambar warna tingkat kecoklatan pada produk



Bagaimana tingkat aroma kedelai pada produk Selai Srikaya H

1 = Sangat beraroma kedelai

2 = Beraroma kedelai

3 = Sedikit beraroma kedelai

4 = Hampir tidak beraroma kedelai

5 = Sangat tidak beraroma kedelai

Bagaimana tingkat tekstur lembut pada produk Selai Srikaya H

- 1 = Tekstur sangat tidak lembut
- 2 = Tekstur hampir tidak lembut
- 3 = Tekstur sedikit lembut
- 4 = Tekstur lembut
- 5 = Tekstur sangat lembut

Bagaimana tingkat rasa kacang kedelai pada produk Selai Srikaya H

- 1 = Sangat terasa rasa kedelai
- 2 = Terasa rasa kedelai
- 3 = Sedikit terasa rasa kedelai
- 4 = Hampir tidak terasa rasa kedelai
- 5 = Sangat tidak terasa rasa kedelai

### **Bagian 10**

Bagaimana tingkat warna kecoklatan pada produk Selai Srikaya I

- 1 = Darker Milk Chocolate (#975d23)
- 2 = Bronze Toffee (#915922)
- 3 = Milk Chocolate (#84511f)
- 4 = Darker Mammoth Wool (#915922)
- 5 = Mammoth Wool (#975d23)

Gambar warna tingkat kecoklatan pada produk



Bagaimana tingkat aroma kedelai pada produk Selai Srikaya I

- 1 = Sangat beraroma kedelai

- 2 = Beraroma kedelai
- 3 = Sedikit beraroma kedelai
- 4 = Hampir tidak beraroma kedelai
- 5 = Sangat tidak beraroma kedelai

Bagaimana tingkat tekstur lembut pada produk Selai Srikaya I

- 1 = Tekstur sangat tidak lembut
- 2 = Tekstur hampir tidak lembut
- 3 = Tekstur sedikit lembut
- 4 = Tekstur lembut
- 5 = Tekstur sangat lembut

Bagaimana tingkat rasa kacang kedelai pada produk Selai Srikaya I

- 1 = Sangat terasa rasa kedelai
- 2 = Terasa rasa kedelai
- 3 = Sedikit terasa rasa kedelai
- 4 = Hampir tidak terasa rasa kedelai
- 5 = Sangat tidak terasa rasa kedelai

### Bagian 11

Bagaimana tingkat warna kecoklatan pada produk Selai Srikaya J

- 1 = Darker Milk Chocolate (#975d23)
- 2 = Bronze Toffee (#915922)
- 3 = Milk Chocolate (#84511f)
- 4 = Darker Mammoth Wool (#915922)
- 5 = Mammoth Wool (#975d23)

Gambar warna tingkat kecoklatan pada produk



Bagaimana tingkat aroma kedelai pada produk Selai Srikaya J

- 1 = Sangat beraroma kedelai
- 2 = Beraroma kedelai
- 3 = Sedikit beraroma kedelai
- 4 = Hampir tidak beraroma kedelai
- 5 = Sangat tidak beraroma kedelai

Bagaimana tingkat tekstur lembut pada produk Selai Srikaya J

- 1 = Tekstur sangat tidak lembut
- 2 = Tekstur hampir tidak lembut
- 3 = Tekstur sedikit lembut
- 4 = Tekstur lembut
- 5 = Tekstur sangat lembut

Bagaimana tingkat rasa kacang kedelai pada produk Selai Srikaya J

- 1 = Sangat terasa rasa kedelai
- 2 = Terasa rasa kedelai
- 3 = Sedikit terasa rasa kedelai
- 4 = Hampir tidak terasa rasa kedelai
- 6 = Sangat tidak terasa rasa kedelai

## **Bagian 12**

Pilihlah tipe Selai Srikaya yang paling anda sukai

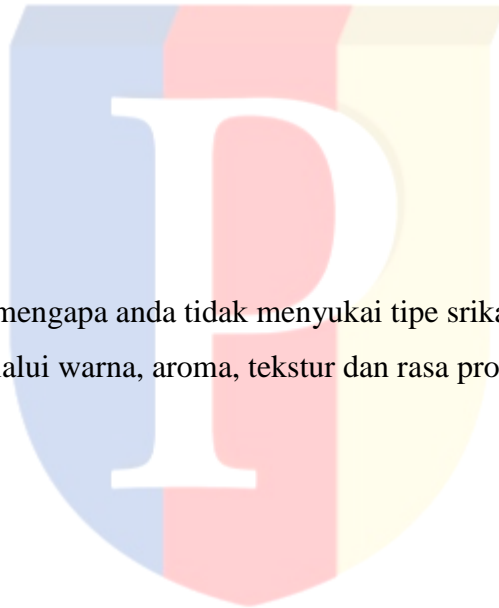
- Selai Srikaya A
- Selai Srikaya B
- Selai Srikaya C
- Selai Srikaya D
- Selai Srikaya E
- Selai Srikaya F
- Selai Srikaya G
- Selai Srikaya H
- Selai Srikaya I

- Selai Srikaya J
- Sebutkan alasan mengapa anda menyukai tipe srikaya tersebut. Deskripsikan melalui warna, aroma, tekstur dan rasa produk.

### **Bagian 13**

Pilihlah tipe Selai Srikaya yang paling tidak anda sukai

- Selai Srikaya A
- Selai Srikaya B
- Selai Srikaya C
- Selai Srikaya D
- Selai Srikaya E
- Selai Srikaya F
- Selai Srikaya G
- Selai Srikaya H
- Selai Srikaya I
- Selai Srikaya J
- Sebutkan alasan mengapa anda tidak menyukai tipe srikaya tersebut. Deskripsikan melalui warna, aroma, tekstur dan rasa produk.



**Lampiran 4.** Data Responden Pra Penelitian

No	Nama	Umur	<i>Gender</i>
1	Abel	17	Perempuan
2	Cerelia	21	Perempuan
3	Emelia	21	Perempuan
4	Hary	45	Laki - Laki
5	Aldo	26	Laki - Laki
6	Robi	40	Perempuan
7	Casteliz	21	Perempuan
8	Jacqueline	21	Perempuan
9	Michelle	22	Perempuan
10	Angel	21	Perempuan
11	Grace	22	Perempuan
12	Jep	24	Laki - Laki
13	Jennifer	21	Perempuan
14	Lily	45	Perempuan

**Lampiran 5. Data Responden Uji Hedonik**

No	Nama	Usia	Jenis Kelamin	Apakah anda pernah mengkonsumsi Selai Srikaya?
1	Anabella	20 - 24 tahun	Perempuan	Pernah
2	Marcella	20-24 tahun	Perempuan	Pernah
3	Clara	45 tahun ke atas	Perempuan	Pernah
4	Ahuang	45 tahun ke atas	Perempuan	Pernah
5	Akiun	45 tahun ke atas	Laki - laki	Pernah
6	Calysta	20-24 tahun	Perempuan	Pernah
7	Pavel	20-24 tahun	Laki - laki	Pernah
8	Jessica	20-24 tahun	Perempuan	Pernah
9	Jacqueline Emmanuelle	20-24 tahun	Perempuan	Pernah
10	Rachel	20-24 tahun	Perempuan	Pernah
11	Fiorent	20-24 tahun	Perempuan	Pernah
12	Ericha Abigail	20-24 tahun	Perempuan	Pernah
13	Vanessa Pricillia	20-24 tahun	Perempuan	Pernah
14	Yessica	20-24 tahun	Perempuan	Pernah
15	Auryn	20-24 tahun	Perempuan	Pernah
16	Celina Wijardi	20-24 tahun	Perempuan	Pernah
17	Helen	20-24 tahun	Perempuan	Pernah
18	Stania	30-34 tahun	Perempuan	Pernah
19	Hary	45 tahun ke atas	Laki - laki	Pernah
20	Jason Gouw	20-24 tahun	Laki - laki	Pernah
21	Leon	30 - 34 tahun	Laki - laki	Pernah
22	Albert E	20 - 24 tahun	Laki - laki	Pernah

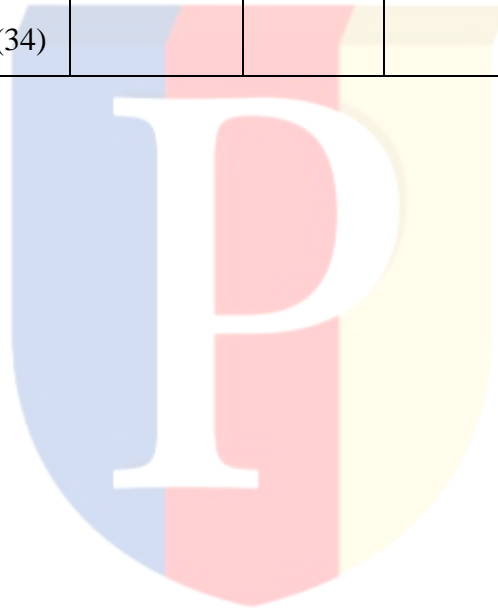
23	Lily	45 tahun ke atas	Perempuan	Pernah
24	Ria	30 - 34 tahun	Perempuan	Pernah
25	Siam Tjeng	45 tahun ke atas	Perempuan	Pernah
26	Yenny	45 tahun ke atas	Perempuan	Pernah
27	Henny	45 tahun ke atas	Perempuan	Pernah
28	Alvin Chandra	20 - 24 tahun	Laki - laki	Pernah
29	Sharen	20 - 24 tahun	Perempuan	Pernah
30	Robi	45 tahun ke atas	Perempuan	Pernah
31	Michelle	25 - 29 tahun	Perempuan	Pernah
32	Jennifer	20 - 24 tahun	Perempuan	Pernah
33	Anggie	45 tahun ke atas	Perempuan	Pernah
34	Rugero Hugo Tanaka	20 - 24 tahun	Laki - laki	Pernah
35	Vanessa Fleichia Sutanto	20 - 24 tahun	Perempuan	Pernah
36	Jacqueline	20 - 24 tahun	Perempuan	Pernah
37	Reinaldo	20 - 24 tahun	Laki - laki	Pernah
38	Catricia Claresta	20 - 24 tahun	Perempuan	Pernah
39	Steven Lius Wiguna	20 - 24 tahun	Laki - laki	Pernah
40	Jessica Manik	20 - 24 tahun	Perempuan	Pernah
41	Kelvin Jo	20 - 24 tahun	Laki - laki	Pernah
42	Cynthia	20 - 24 tahun	Perempuan	Pernah
43	Agnes Pangalila	20 - 24 tahun	Perempuan	Pernah
44	Davin Darmawan	20 - 24 tahun	Laki - laki	Pernah
45	Jason Ferdi	20 - 24 tahun	Laki - laki	Pernah
46	Vincent Alvian	20 - 24 tahun	Laki - laki	Pernah

47	Vincent Vieri	20 - 24 tahun	Laki - laki	Pernah
48	Christy	20 - 24 tahun	Perempuan	Pernah
49	Jefferson	25 - 29 tahun	Laki - laki	Pernah
50	Jonathan	20 - 24 tahun	Laki - laki	Pernah
51	Raphael	20 - 24 tahun	Laki - laki	Pernah
52	Steven Brian	20 - 24 tahun	Laki - laki	Pernah
53	Valentine	20 - 24 tahun	Perempuan	Pernah
54	Natalia	20 - 24 tahun	Perempuan	Pernah
55	Jonathan Govier	25 - 29 tahun	Laki - laki	Pernah

**Lampiran 6. Data Responden Uji Perbedaan**

No	Nama	Usia	Jenis Kelamin	Domisili	Pekerjaan	Apakah anda pernah mengkonsumsi Selai Srikaya?
1	Jesselyn Lauwreen	20 - 24 tahun	Perempuan	Jakarta	Restaurant Owner (Sanuk, Amorelora)	Pernah
2	Fajar Ayuningsih	≥50 tahun	Perempuan	Jakarta	Dosen / Ahli Kuliner (Podomoro University)	Pernah
3	Jason	25 - 29 tahun (29)	Laki - laki	Jakarta	Dosen (Podomoro University)	Pernah

No	Nama	Usia	Jenis Kelamin	Domisili	Pekerjaan	Apakah anda pernah mengkonsumsi Selai Srikaya?
4	Cici Handayani	25 - 29 tahun (25)	Perempuan	Jakarta	Commis 1 Pastry (ICPI)	Pernah
5	Abdul Rosid	30 - 34 tahun (34)	Laki - laki	Depok	CDP Pastry (ICPI)	Pernah



## Lampiran 7. Hasil SPSS

### Warna

#### Paired Samples Statistics

		Mean	N	Std. Deviation	Std. Error Mean
Pair 1	Warna_K	3.8000	55	.89028	.12004
	Warna_A	3.4182	55	.91674	.12361
Pair 2	Warna_K	3.8000	55	.89028	.12004
	Warna_B	3.5091	55	.95980	.12942
Pair 3	Warna_K	3.8000	55	.89028	.12004
	Warna_C	3.5636	55	.89781	.12106

#### Paired Samples Correlations

		N	Correlation	Significance	
				One-Sided p	Two-Sided p
Pair 1	Warna_K & Warna_A	55	.354	.004	.008
Pair 2	Warna_K & Warna_B	55	.338	.006	.012
Pair 3	Warna_K & Warna_C	55	.422	<.001	.001

### Aroma

#### Paired Samples Statistics

		Mean	N	Std. Deviation	Std. Error Mean
Pair 1	Aroma_K	3.8545	55	.97026	.13083
	Aroma_A	3.6182	55	.99053	.13356
Pair 2	Aroma_K	3.8545	55	.97026	.13083
	Aroma_B	3.4545	55	.97787	.13186
Pair 3	Aroma_K	3.8545	55	.97026	.13083
	Aroma_C	3.5273	55	.93995	.12674

#### Paired Samples Correlations

		N	Correlation	Significance	
				One-Sided p	Two-Sided p
Pair 1	Aroma_K & Aroma_A	55	.442	<.001	<.001
Pair 2	Aroma_K & Aroma_B	55	.422	<.001	.001
Pair 3	Aroma_K & Aroma_C	55	.207	.064	.129

### Tekstur

### Paired Samples Statistics

		Mean	N	Std. Deviation	Std. Error Mean
Pair 1	Tekstur_K	3.9091	55	1.04124	.14040
	Tekstur_A	3.5273	55	1.10310	.14874
Pair 2	Tekstur_K	3.9091	55	1.04124	.14040
	Tekstur_B	3.5455	55	1.16775	.15746
Pair 3	Tekstur_K	3.9091	55	1.04124	.14040
	Tekstur_C	3.4545	55	1.10249	.14866

### Paired Samples Correlations

		N	Correlation	Significance	
				One-Sided p	Two-Sided p
Pair 1	Tekstur_K & Tekstur_A	55	.462	<.001	<.001
Pair 2	Tekstur_K & Tekstur_B	55	.361	.003	.007
Pair 3	Tekstur_K & Tekstur_C	55	.230	.045	.091

## Rasa



### Paired Samples Statistics

		Mean	N	Std. Deviation	Std. Error Mean
Pair 1	Rasa_K	3.8727	55	.96330	.12989
	Rasa_A	3.5091	55	1.16861	.15758
Pair 2	Rasa_K	3.8727	55	.96330	.12989
	Rasa_B	3.4727	55	1.11976	.15099
Pair 3	Rasa_K	3.8727	55	.96330	.12989
	Rasa_C	3.7091	55	1.13321	.15280

### Paired Samples Correlations

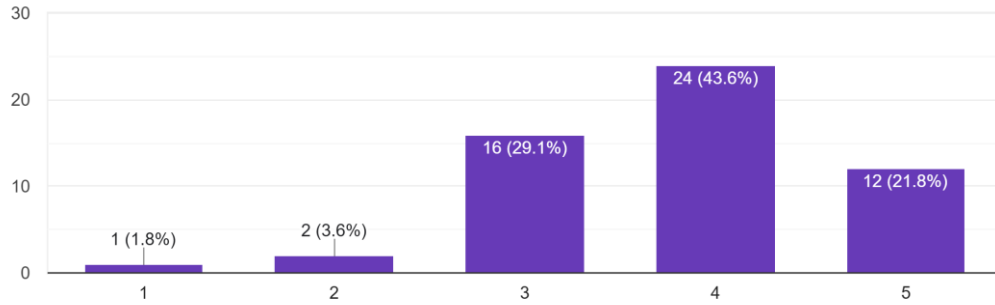
		N	Correlation	Significance	
				One-Sided p	Two-Sided p
Pair 1	Rasa_K & Rasa_A	55	.223	.051	.102
Pair 2	Rasa_K & Rasa_B	55	.263	.026	.053
Pair 3	Rasa_K & Rasa_C	55	.118	.195	.390

## Lampiran 8. Jawaban Panelis Hedonik

### Selai Srikaya K

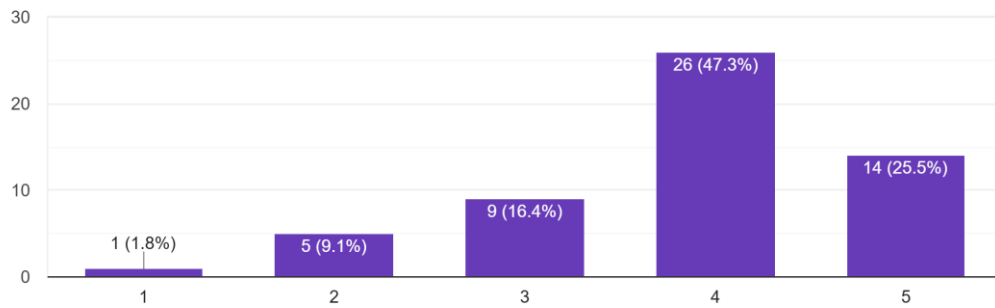
Bagaimana tingkat kesukaan anda terhadap warna Selai Srikaya K

55 responses



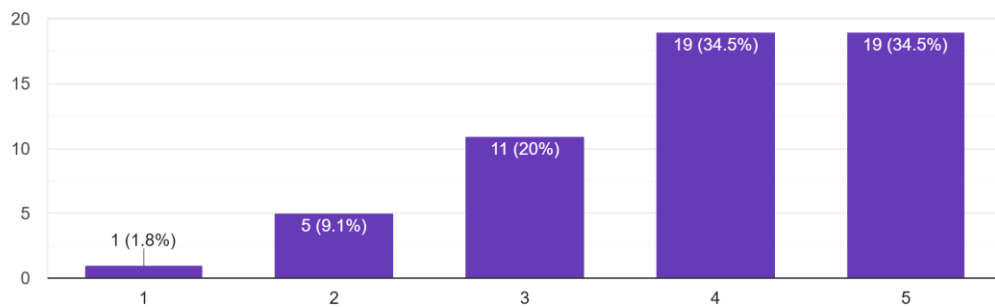
Bagaimana tingkat kesukaan anda terhadap aroma Selai Srikaya K

55 responses



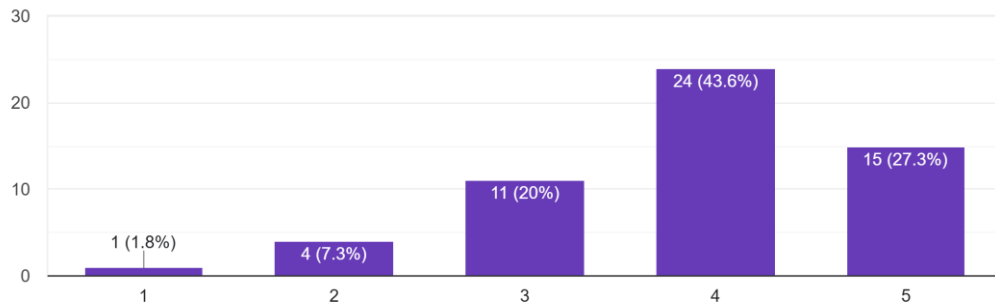
Bagaimana tingkat kesukaan anda terhadap tekstur Selai Srikaya K

55 responses



### Bagaimana tingkat kesukaan anda terhadap rasa Selai Srikaya K

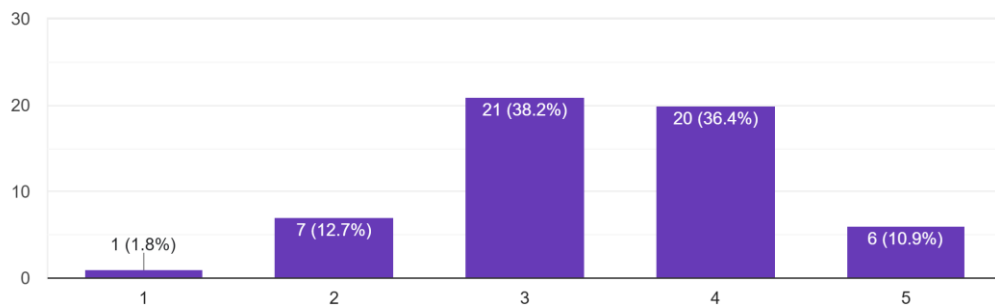
55 responses



### Selai Srikaya A

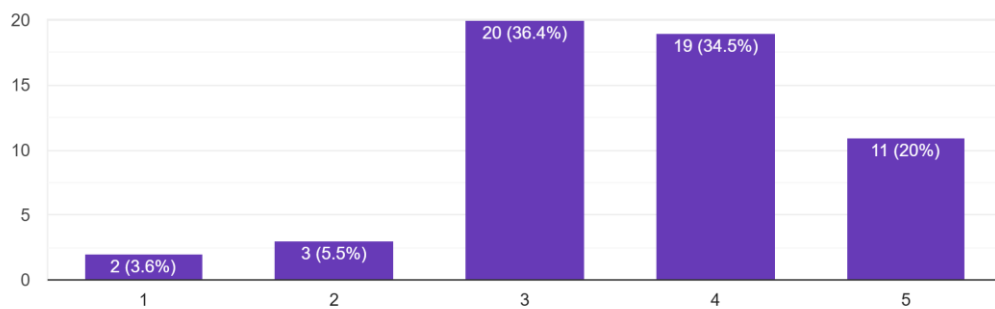
### Bagaimana tingkat kesukaan anda terhadap warna Selai Srikaya A

55 responses



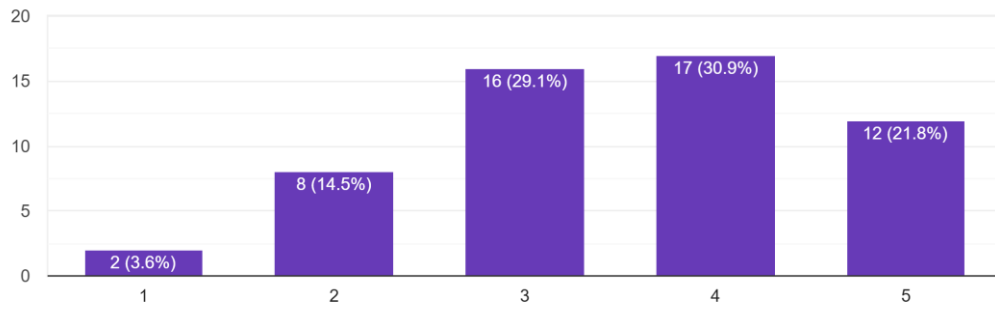
### Bagaimana tingkat kesukaan anda terhadap aroma Selai Srikaya A

55 responses



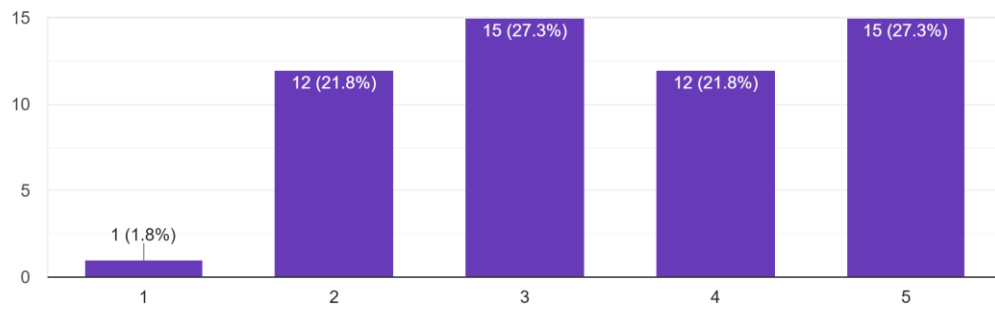
### Bagaimana tingkat kesukaan anda terhadap tekstur Selai Srikaya A

55 responses



### Bagaimana tingkat kesukaan anda terhadap rasa Selai Srikaya A

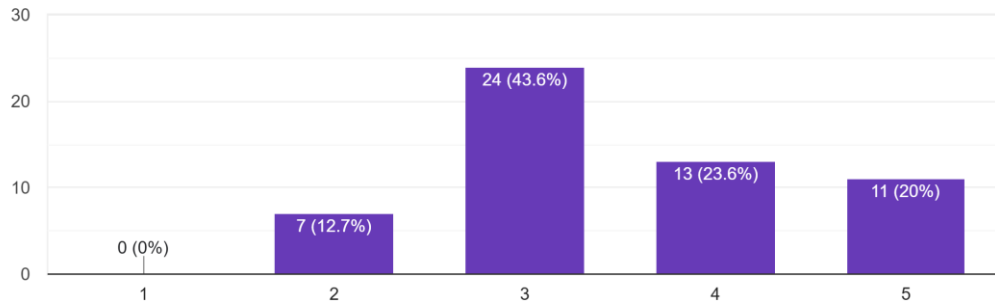
55 responses



## Selai Srikaya B

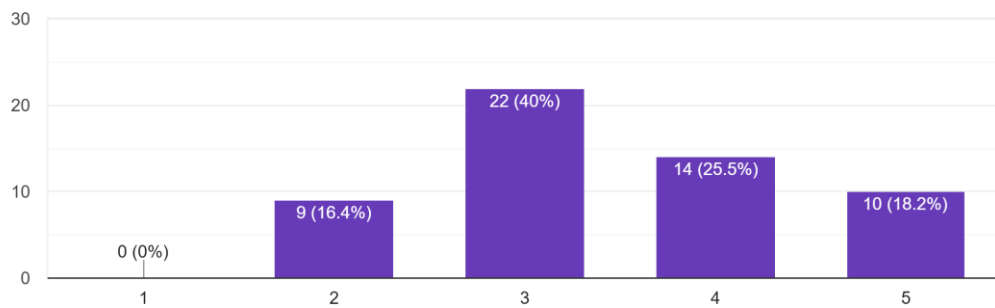
Bagaimana tingkat kesukaan anda terhadap warna Selai Srikaya B

55 responses



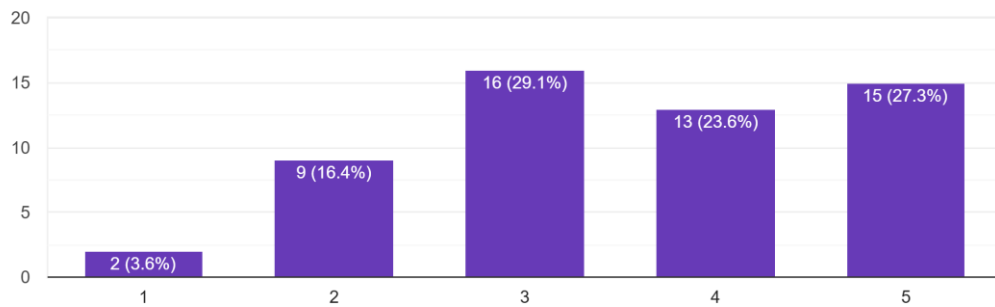
Bagaimana tingkat kesukaan anda terhadap aroma Selai Srikaya B

55 responses



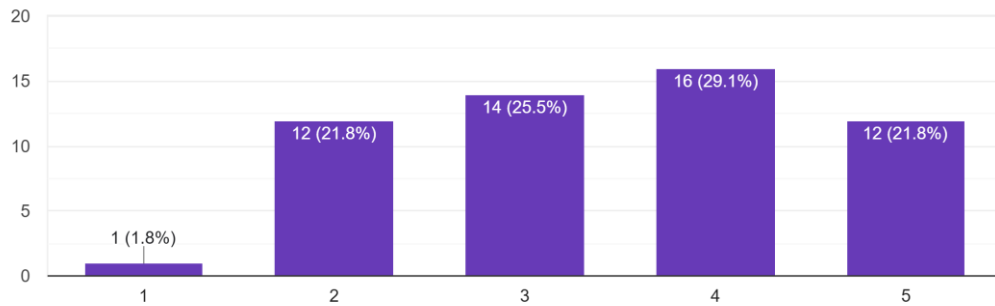
Bagaimana tingkat kesukaan anda terhadap tekstur Selai Srikaya B

55 responses



### Bagaimana tingkat kesukaan anda terhadap rasa Selai Srikaya B

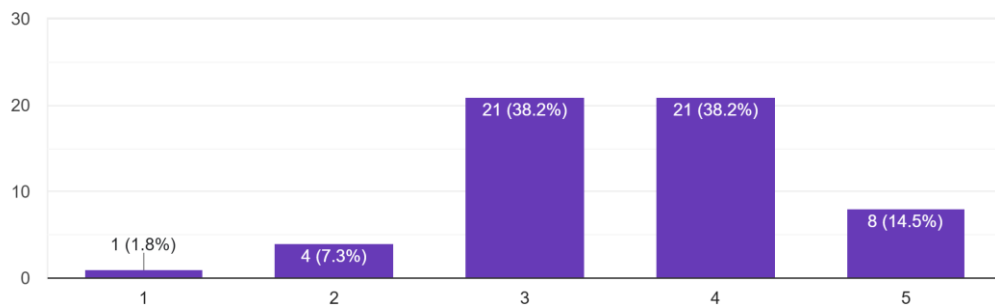
55 responses



### Selai Srikaya C

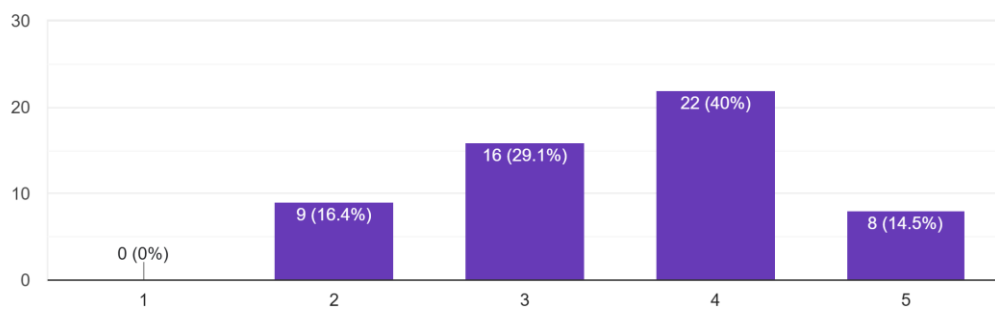
### Bagaimana tingkat kesukaan anda terhadap warna Selai Srikaya C

55 responses



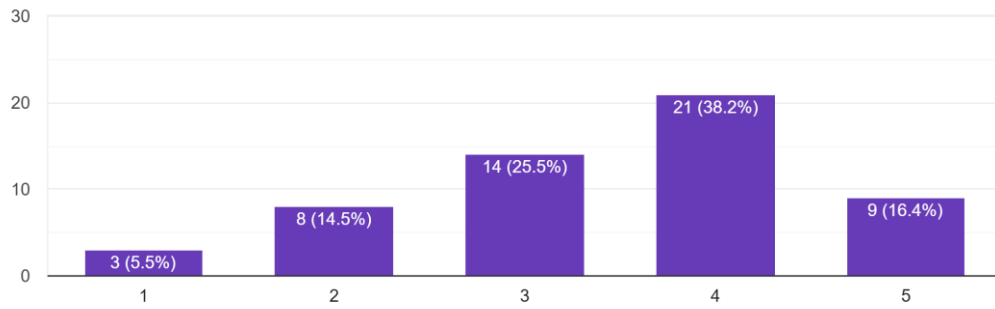
### Bagaimana tingkat kesukaan anda terhadap aroma Selai Srikaya C

55 responses



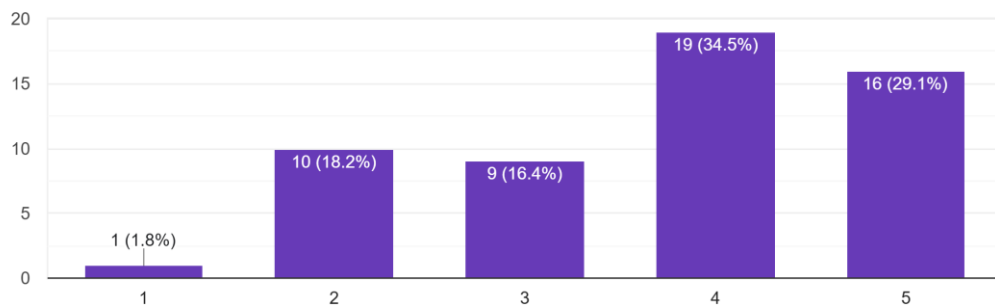
### Bagaimana tingkat kesukaan anda terhadap tekstur Selai Srikaya C

55 responses



### Bagaimana tingkat kesukaan anda terhadap rasa Selai Srikaya C

55 responses

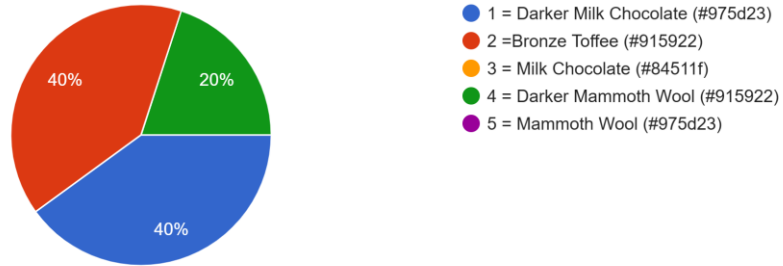


## Lampiran 9. Jawaban Panelis Organoleptik

### Selai Srikaya A

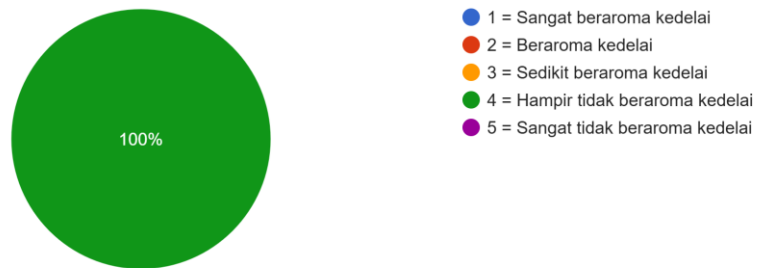
Bagaimana tingkat warna kecoklatan pada produk Selai Srikaya A

5 responses



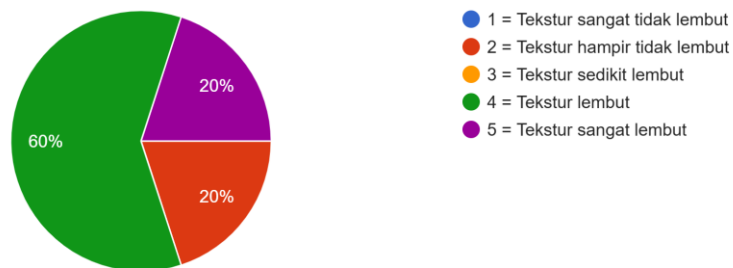
Bagaimana tingkat aroma kedelai pada produk Selai Srikaya A

5 responses



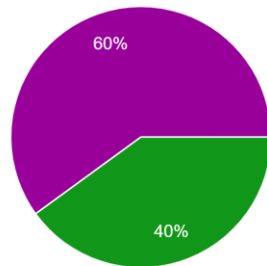
Bagaimana tingkat tekstur lembut pada produk Selai Srikaya A

5 responses



### Bagaimana tingkat rasa kacang kedelai pada produk Selai Srikaya A

5 responses

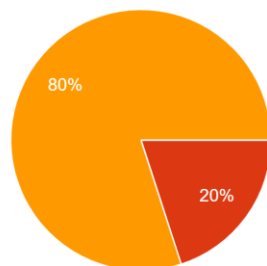


- 1 = Sangat terasa rasa kedelai
- 2 = Terasa rasa kedelai
- 3 = Sedikit terasa rasa kedelai
- 4 = Hampir tidak terasa rasa kedelai
- 5 = Sangat tidak terasa rasa kedelai

## Selai Srikaya B

### Bagaimana tingkat warna kecoklatan pada produk Selai Srikaya B

5 responses

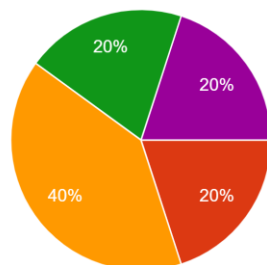


- 1 = Darker Milk Chocolate (#975d23)
- 2 = Bronze Toffee (#915922)
- 3 = Milk Chocolate (#84511f)
- 4 = Darker Mammoth Wool (#915922)
- 5 = Mammoth Wool (#975d23)



### Bagaimana tingkat aroma kedelai pada produk Selai Srikaya B

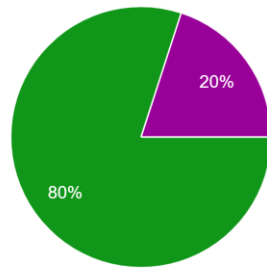
5 responses



- 1 = Sangat beraroma kedelai
- 2 = Beraroma kedelai
- 3 = Sedikit beraroma kedelai
- 4 = Hampir tidak beraroma kedelai
- 5 = Sangat tidak beraroma kedelai

### Bagaimana tingkat tekstur lembut pada produk Selai Srikaya B

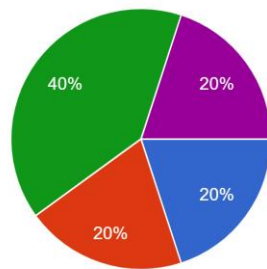
5 responses



- 1 = Tekstur sangat tidak lembut
- 2 = Tekstur hampir tidak lembut
- 3 = Tekstur sedikit lembut
- 4 = Tekstur lembut
- 5 = Tekstur sangat lembut

### Bagaimana tingkat rasa kacang kedelai pada produk Selai Srikaya B

5 responses



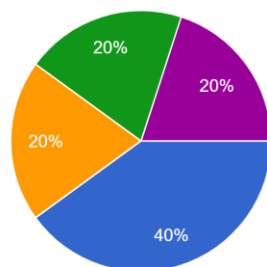
- 1 = Sangat terasa rasa kedelai
- 2 = Terasa rasa kedelai
- 3 = Sedikit terasa rasa kedelai
- 4 = Hampir tidak terasa rasa kedelai
- 5 = Sangat tidak terasa rasa kedelai



### Selai Srikaya C

### Bagaimana tingkat warna kecoklatan pada produk Selai Srikaya C

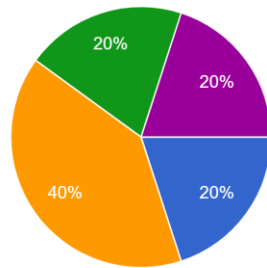
5 responses



- 1 = Darker Milk Chocolate (#975d23)
- 2 = Bronze Toffee (#915922)
- 3 = Milk Chocolate (#84511f)
- 4 = Darker Mammoth Wool (#915922)
- 5 = Mammoth Wool (#975d23)

### Bagaimana tingkat aroma kedelai pada produk Selai Srikaya C

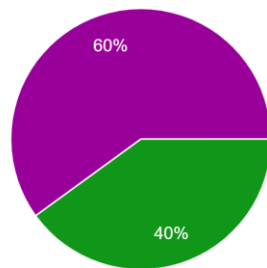
5 responses



- 1 = Sangat beraroma kedelai
- 2 = Beraroma kedelai
- 3 = Sedikit beraroma kedelai
- 4 = Hampir tidak beraroma kedelai
- 5 = Sangat tidak beraroma kedelai

### Bagaimana tingkat tekstur lembut pada produk Selai Srikaya C

5 responses

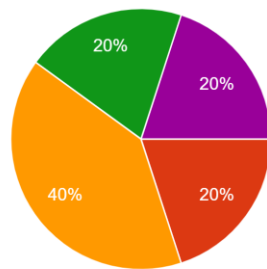


- 1 = Tekstur sangat tidak lembut
- 2 = Tekstur hampir tidak lembut
- 3 = Tekstur sedikit lembut
- 4 = Tekstur lembut
- 5 = Tekstur sangat lembut



### Bagaimana tingkat rasa kacang kedelai pada produk Selai Srikaya C

5 responses

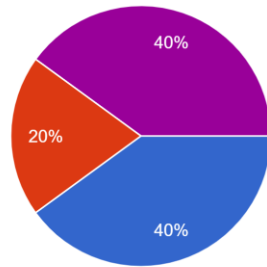


- 1 = Sangat terasa rasa kedelai
- 2 = Terasa rasa kedelai
- 3 = Sedikit terasa rasa kedelai
- 4 = Hampir tidak terasa rasa kedelai
- 5 = Sangat tidak terasa rasa kedelai

## Selai Srikaya D

Bagaimana tingkat warna kecoklatan pada produk Selai Srikaya D

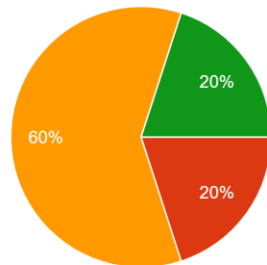
5 responses



- 1 = Darker Milk Chocolate (#975d23)
- 2 = Bronze Toffee (#915922)
- 3 = Milk Chocolate (#84511f)
- 4 = Darker Mammoth Wool (#915922)
- 5 = Mammoth Wool (#975d23)

Bagaimana tingkat aroma kedelai pada produk Selai Srikaya D

5 responses

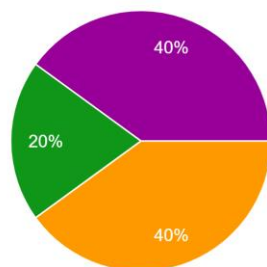


- 1 = Sangat beraroma kedelai
- 2 = Beraroma kedelai
- 3 = Sedikit beraroma kedelai
- 4 = Hampir tidak beraroma kedelai
- 5 = Sangat tidak beraroma kedelai



Bagaimana tingkat tekstur lembut pada produk Selai Srikaya D

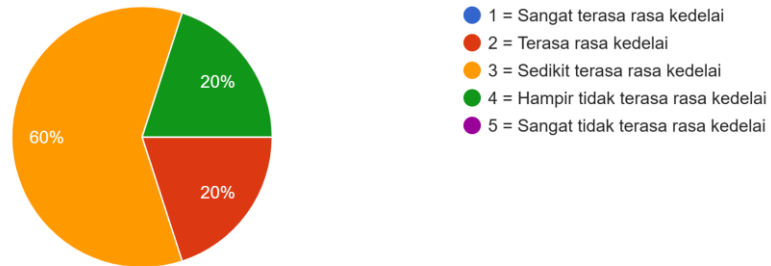
5 responses



- 1 = Tekstur sangat tidak lembut
- 2 = Tekstur hampir tidak lembut
- 3 = Tekstur sedikit lembut
- 4 = Tekstur lembut
- 5 = Tekstur sangat lembut

Bagaimana tingkat rasa kacang kedelai pada produk Selai Srikaya D

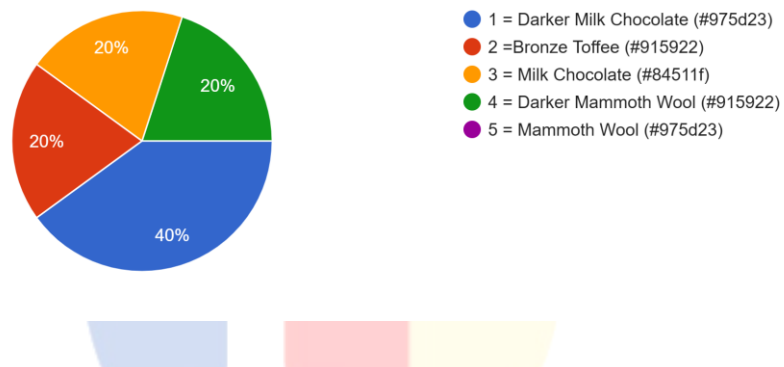
5 responses



### Selai Srikaya E

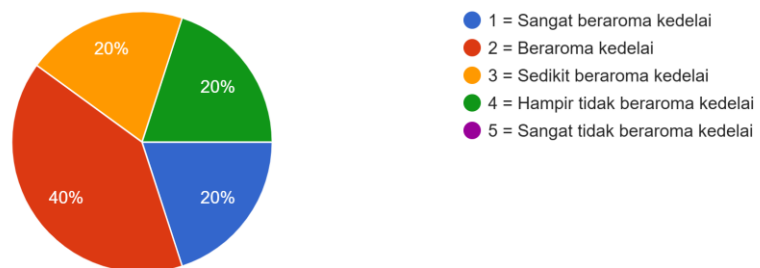
Bagaimana tingkat warna kecoklatan pada produk Selai Srikaya E

5 responses



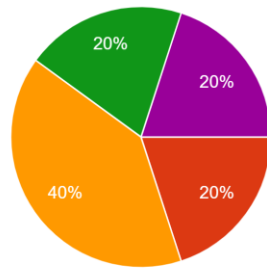
Bagaimana tingkat aroma kedelai pada produk Selai Srikaya E

5 responses



Bagaimana tingkat tekstur lembut pada produk Selai Srikaya E

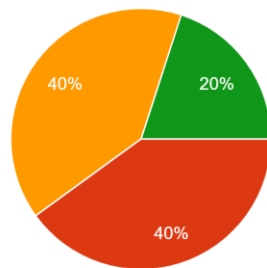
5 responses



- 1 = Tekstur sangat tidak lembut
- 2 = Tekstur hampir tidak lembut
- 3 = Tekstur sedikit lembut
- 4 = Tekstur lembut
- 5 = Tekstur sangat lembut

Bagaimana tingkat rasa kacang kedelai pada produk Selai Srikaya E

5 responses

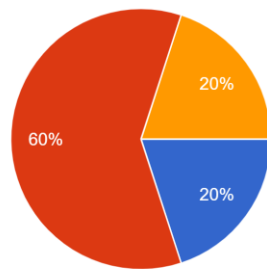


- 1 = Sangat terasa rasa kedelai
- 2 = Terasa rasa kedelai
- 3 = Sedikit terasa rasa kedelai
- 4 = Hampir tidak terasa rasa kedelai
- 5 = Sangat tidak terasa rasa kedelai



Bagaimana tingkat warna kecoklatan pada produk Selai Srikaya F

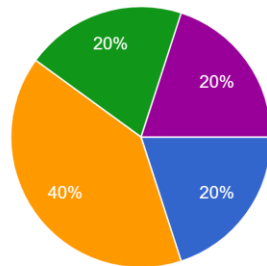
5 responses



- 1 = Darker Milk Chocolate (#975d23)
- 2 = Bronze Toffee (#915922)
- 3 = Milk Chocolate (#84511f)
- 4 = Darker Mammoth Wool (#915922)
- 5 = Mammoth Wool (#975d23)

### Bagaimana tingkat aroma kedelai pada produk Selai Srikaya F

5 responses

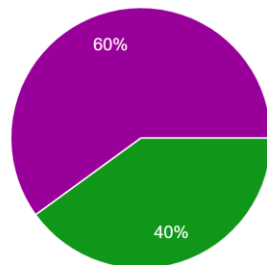


- 1 = Sangat beraroma kedelai
- 2 = Beraroma kedelai
- 3 = Sedikit beraroma kedelai
- 4 = Hampir tidak beraroma kedelai
- 5 = Sangat tidak beraroma kedelai



### Bagaimana tingkat tekstur lembut pada produk Selai Srikaya F

5 responses

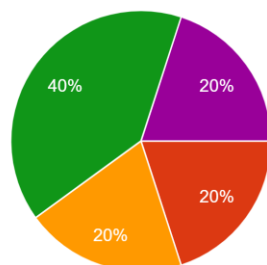


- 1 = Tekstur sangat tidak lembut
- 2 = Tekstur hampir tidak lembut
- 3 = Tekstur sedikit lembut
- 4 = Tekstur lembut
- 5 = Tekstur sangat lembut



### Bagaimana tingkat rasa kacang kedelai pada produk Selai Srikaya F

5 responses

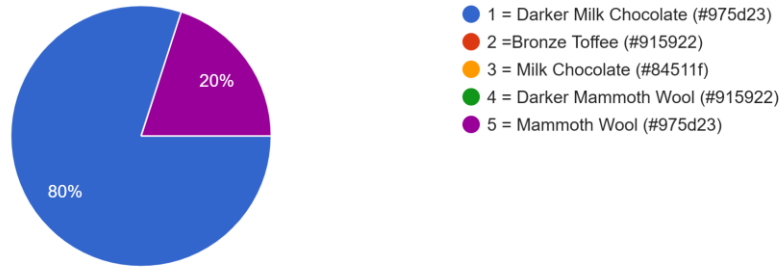


- 1 = Sangat terasa rasa kedelai
- 2 = Terasa rasa kedelai
- 3 = Sedikit terasa rasa kedelai
- 4 = Hampir tidak terasa rasa kedelai
- 5 = Sangat tidak terasa rasa kedelai

## Selai Srikaya G

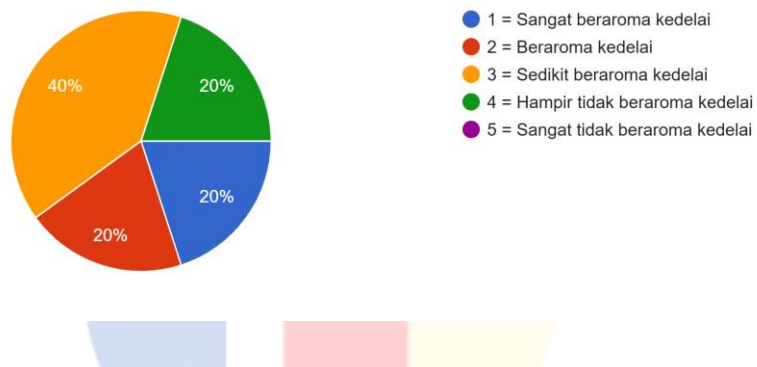
Bagaimana tingkat warna kecoklatan pada produk Selai Srikaya G

5 responses



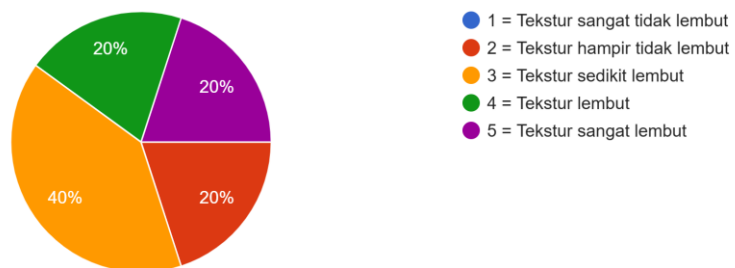
Bagaimana tingkat aroma kedelai pada produk Selai Srikaya G

5 responses

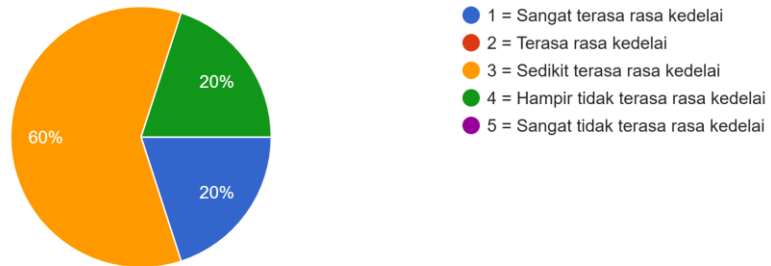


Bagaimana tingkat tekstur lembut pada produk Selai Srikaya G

5 responses

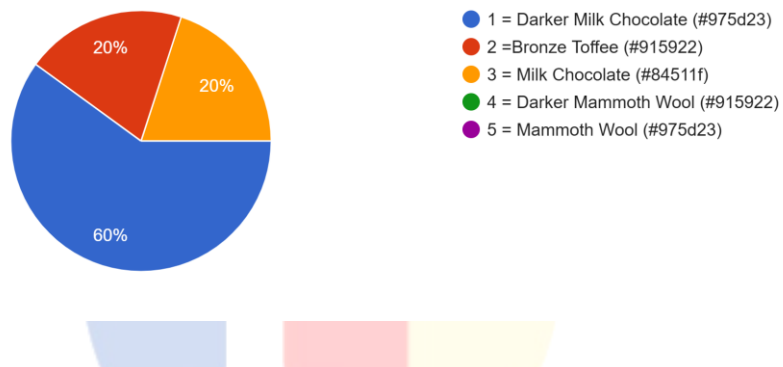


Bagaimana tingkat rasa kacang kedelai pada produk Selai Srikaya G  
5 responses

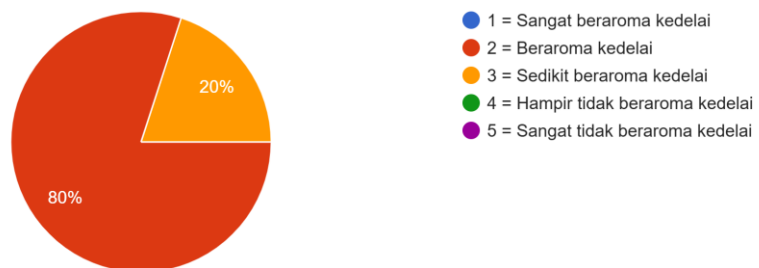


### Selai Srikaya H

Bagaimana tingkat warna kecoklatan pada produk Selai Srikaya H  
5 responses

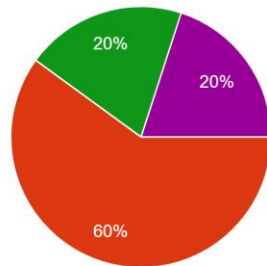


Bagaimana tingkat aroma kedelai pada produk Selai Srikaya H  
5 responses



### Bagaimana tingkat tekstur lembut pada produk Selai Srikaya H

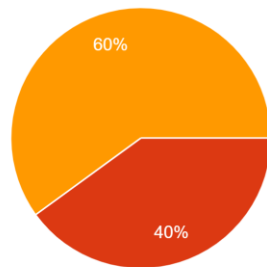
5 responses



- 1 = Tekstur sangat tidak lembut
- 2 = Tekstur hampir tidak lembut
- 3 = Tekstur sedikit lembut
- 4 = Tekstur lembut
- 5 = Tekstur sangat lembut

### Bagaimana tingkat rasa kacang kedelai pada produk Selai Srikaya H

5 responses



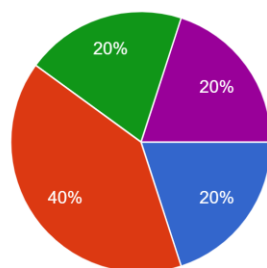
- 1 = Sangat terasa rasa kedelai
- 2 = Terasa rasa kedelai
- 3 = Sedikit terasa rasa kedelai
- 4 = Hampir tidak terasa rasa kedelai
- 5 = Sangat tidak terasa rasa kedelai



### Selai Srikaya I

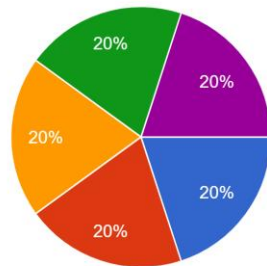
### Bagaimana tingkat warna kecoklatan pada produk Selai Srikaya I

5 responses



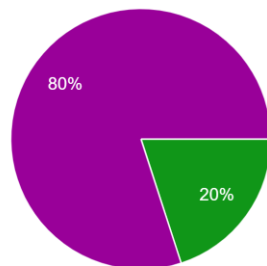
- 1 = Darker Milk Chocolate (#975d23)
- 2 = Bronze Toffee (#915922)
- 3 = Milk Chocolate (#84511f)
- 4 = Darker Mammoth Wool (#915922)
- 5 = Mammoth Wool (#975d23)

Bagaimana tingkat aroma kedelai pada produk Selai Srikaya I  
5 responses



- 1 = Sangat beraroma kedelai
- 2 = Beraroma kedelai
- 3 = Sedikit beraroma kedelai
- 4 = Hampir tidak beraroma kedelai
- 5 = Sangat tidak beraroma kedelai

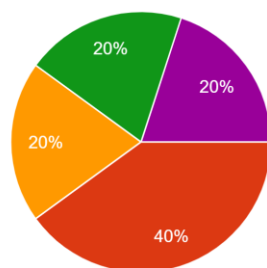
Bagaimana tingkat tekstur lembut pada produk Selai Srikaya I  
5 responses



- 1 = Tekstur sangat tidak lembut
- 2 = Tekstur hampir tidak lembut
- 3 = Tekstur sedikit lembut
- 4 = Tekstur lembut
- 5 = Tekstur sangat lembut



Bagaimana tingkat rasa kacang kedelai pada produk Selai Srikaya I  
5 responses

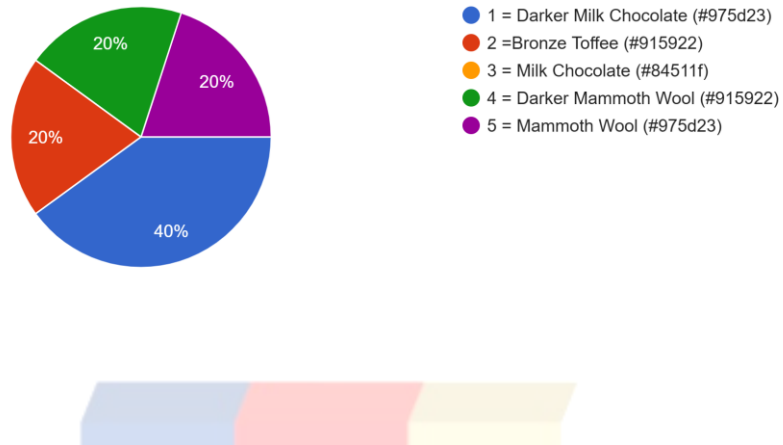


- 1 = Sangat terasa rasa kedelai
- 2 = Terasa rasa kedelai
- 3 = Sedikit terasa rasa kedelai
- 4 = Hampir tidak terasa rasa kedelai
- 5 = Sangat tidak terasa rasa kedelai

## Selai Srikaya J

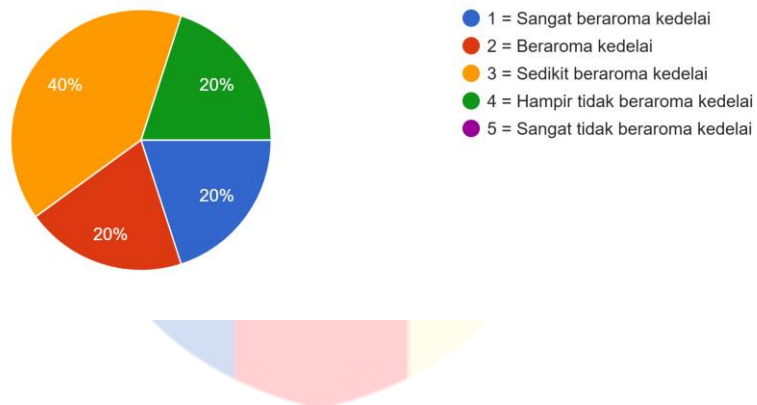
Bagaimana tingkat warna kecoklatan pada produk Selai Srikaya J

5 responses



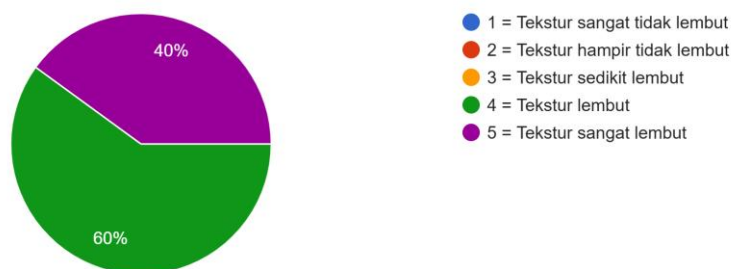
Bagaimana tingkat aroma kedelai pada produk Selai Srikaya J

5 responses



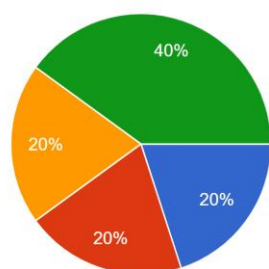
Bagaimana tingkat tekstur lembut pada produk Selai Srikaya J

5 responses



Bagaimana tingkat rasa kacang kedelai pada produk Selai Srikaya J

5 responses




- 1 = Sangat terasa rasa kedelai
- 2 = Terasa rasa kedelai
- 3 = Sedikit terasa rasa kedelai
- 4 = Hampir tidak terasa rasa kedelai
- 5 = Sangat tidak terasa rasa kedelai


Nama Panelis	Selai srikaya paling disukai	Alasan
Jesselyn Lauwreen	Selai srikaya C	Rasanya enak dan teksturnya lembut.
Sri Fajar Ayuningsih	Selai srikaya C	Warnanya menarik, teksturnya lebih lembut. Cocok utk olesan (spread) roti, mudah diratakan di atas permukaan roti. Rasa dan aromanya menarik.
Jason	Selai srikaya G	Memiliki warna coklat terang, aroma kacang dan wangi karamel, tekstur sangat lembut dan memiliki sedikit rasa manis caramel dan asin.
Cici Handayani	Selai Srikaya A	Warna tidak terlalu gelap, rasa ringan saat dimakan.

Nama Panelis	Selai srikaya paling tidak disukai	Alasan
Jesselyn Lauwreen	Selai srikaya D	Lebih manis diantara yang lain.
Sri Fajar Ayuningsih	Selai srikaya B	Terlalu kental dan padat.
Jason	Selai srikaya H	Aroma kedelai masih dapat diterima, tekstur keras dan kasar, rasa kacang terlalu kuat seperti <i>praline paste chestnut</i> .
Cici Handayani	Selai srikaya J	Warna terlalu pekat, rasa caramel kuat.

## Lampiran 10. Dokumentasi



# Lampiran 11. Uji Plagiat dan Turnitin

 Page 2 of 65 - Integrity Overview Submission ID trn:oid::1:3124717531

## 20% Overall Similarity




The combined total of all matches, including overlapping sources, for each database.

### Filtered from the Report

- Bibliography

---


### Top Sources

- 20%  Internet sources
- 6%  Publications
- 7%  Submitted works (Student Papers)

---

### Integrity Flags

1 Integrity Flag for Review

-  **Hidden Text**  
12 suspect characters on 1 page  
Text is altered to blend into the white background of the document.

Our system's algorithms look deeply at a document for any inconsistencies that would set it apart from a normal submission. If we notice something strange, we flag it for you to review.

A flag is not necessarily an indicator of a problem. However, we'd recommend you focus your attention there for further review.

