

## LAMPIRAN



(halaman ini memang dibiarkan kosong)

## Lampiran 01 – Tabulasi Ringkasan Penelitian Terdahulu

Sumber : Analisis peneliti (2022)

No.	Judul Penelitian	Rumusan Masalah	Tujuan	Metode	Variabel	Hasil
1	<i>Bikeshare Trips in Seoul, South Korea</i>  (Lee & Noland, 2021)	<ul style="list-style-type: none"> <li>• Apakah perjalanan yang dimulai dan berakhir di stasiun yang sama memiliki pola penggunaan yang berbeda dengan perjalanan yang berakhir pada stasiun berbeda?</li> <li>• Bagaimana rute perjalanan dalam menggunakan sistem <i>bikeshare</i> dapat bervariasi pada penggunaan sehari-hari dan setiap musim yang berbeda?</li> <li>• Bagaimana berbagai jenis pola penggunaan lahan, adanya stasiun kereta bawah tanah, kepadatan lapangan kerja pada suatu lokasi, dan kepadatan penduduk dapat berkaitan dengan banyaknya perjalanan yang dihasilkan dari setiap stasiun <i>bikeshare</i>?</li> </ul>	Menganalisis hubungan antara penggunaan lahan, lokasi stasiun kereta bawah tanah, kepadatan lapangan kerja pada suatu lokasi, kepadatan penduduk, dan penggunaan <i>bikeshare</i>	Model autoregresif bersyarat binomial negatif yang menjelaskan korelasi spasial	<ul style="list-style-type: none"> <li>• Stasiun asal dan tujuan</li> <li>• Tanggal dan waktu <i>check out</i> dan durasi pengembalian (dalam menit)</li> <li>• Jarak perjalanan (dalam meter)</li> <li>• Kondisi cuaca yang menyebabkan variasi musim</li> <li>• Penggunaan lahan</li> </ul>	<ul style="list-style-type: none"> <li>• Hubungan positif penggunaan <i>bike-share</i> dengan jumlah stasiun kereta bawah tanah dan kepadatan lapangan kerja pada suatu lokasi</li> <li>• Penggunaan lahan pertanian dan hiburan memiliki hubungan negatif dengan penggunaan <i>bike-share</i> dalam banyak model penelitian</li> <li>• “<i>Loop trip</i>” lebih cenderung terjadi saat penggunaan untuk rekreasi</li> </ul>
2	<i>Optimal Locations for Bikeshare Stations: A New GIS Based Spatial Approach</i>  (Banerjee et al., 2020)	Sekarang hanya terdapat 21 stasiun <i>bike-share</i> di Kota Baltimore sehingga dengan adanya identifikasi lokasi stasiun baru akan membantu mempromosikan penggunaan <i>bike-share</i> dan meningkatkan aksesibilitas	Mengidentifikasi lokasi yang paling tepat untuk tiga stasiun <i>bike-share</i> baru di Kota Baltimore	<ul style="list-style-type: none"> <li>• Model Gravitasi Huff yang dimodifikasi dengan penyertaan skor kesesuaian (<i>suitability score</i>) dibandingkan dengan yang seharusnya menggunakan ukuran lokasi</li> </ul>	<ul style="list-style-type: none"> <li>• Distribusi permintaan secara spasial dari populasi kelompok suatu blok yang telah ditentukan</li> <li>• Daya tarik (dekat dengan halte transit, lokasi atraksi, dan restoran)</li> </ul>	<ul style="list-style-type: none"> <li>• Semakin dekat jarak ke tempat atraksi dan restoran, semakin tinggi intensitas penggunaan jalan</li> <li>• Penggunaan rute <i>bike-share</i> yang lebih tinggi dan lokasi stasiun <i>bike-share</i> eksisting berada di atau dekat jalur sepeda atau jalur pejalan kaki</li> <li>• Lokasi yang diusulkan diambil mendekati jalur</li> </ul>

No.	Judul Penelitian	Rumusan Masalah	Tujuan	Metode	Variabel	Hasil
				<ul style="list-style-type: none"> <li>Model alokasi lokasi (<i>location allocation model</i>)</li> </ul>		sepeda atau jalur pejalan kaki terdekat
3	<p><i>Bike-sharing stations: A maximal covering location approach</i></p> <p>(Frade &amp; Ribeiro, 2015)</p>	Perhatian utama dalam investasi publik adalah untuk memaksimalkan manfaat melalui desain dan implementasi sistem <i>bike-share</i>	Mengusulkan penggunaan metode optimasi ( <i>optimization method</i> ) untuk merancang sistem <i>bike-share</i> sedemikian rupa sehingga memaksimalkan permintaan dalam radius cakupan pelayanan dan menganggap anggaran yang tersedia sebagai batasan	Model optimasi ( <i>optimization model</i> ), menggabungkan keputusan strategis dalam penentuan lokasi stasiun <i>bike-share</i> dan lokasi optimal stasiun sepeda, ukuran armada, kapasitas stasiun, dan jumlah sepeda	<ul style="list-style-type: none"> <li>permintaan sistem</li> <li>kapasitas maksimum dan minimum stasiun</li> <li>harga stasiun dan sepeda</li> <li>relokasi dan biaya pemeliharaan</li> <li>total anggaran investasi dan</li> <li>anggaran tambahan tahunan</li> </ul>	<ul style="list-style-type: none"> <li>Model menentukan lokasi optimal stasiun sepeda, ukuran armada, kapasitas stasiun dan jumlah sepeda di setiap stasiun</li> <li>Model menempatkan stasiun per zona tapi tanpa memberikan lokasi stasiun yang akurat di zona tersebut</li> </ul>
4	<p><i>Optimizing the location of stations in bike-sharing programs: A GIS approach</i></p> <p>(García-Palomares et al., 2012)</p>	Faktor kunci keberhasilan pelaksanaan program <i>bike-share</i> adalah lokasi stasiun sepeda dalam kaitannya dengan potensi permintaan (populasi penduduk, aktivitas dan stasiun angkutan umum)	<ul style="list-style-type: none"> <li>Menghitung distribusi spasial dari potensi permintaan perjalanan</li> <li>Mencari lokasi stasiun <i>bike-share</i> menggunakan model alokasi lokasi (<i>location allocation model</i>)</li> <li>Menentukan kapasitas stasiun dan menentukan karakteristik permintaan stasiun</li> </ul>	Metode berbasis GIS	<ul style="list-style-type: none"> <li>Distribusi permintaan potensial</li> <li>Kapasitas stasiun</li> <li>Karakterisasi stasiun</li> <li>Aksesibilitas dari stasiun sepeda</li> </ul>	<ul style="list-style-type: none"> <li>Model alokasi lokasi dapat terintegrasi dengan GIS</li> <li>Skenario yang berbeda dievaluasi dengan variasi jumlah stasiun yang akan diusulkan</li> <li>Permintaan potensial untuk perjalanan sepeda berdasarkan alamat yang tersedia untuk aktivitas perumahan atau komersial telah dapat diidentifikasi</li> <li>Kapasitas stasiun sepeda dapat ditentukan</li> <li>Desain stasiun dapat dibuat sesuai dengan permintaan perjalanan harian yang berbeda-beda</li> </ul>

No.	Judul Penelitian	Rumusan Masalah	Tujuan	Metode	Variabel	Hasil
						<ul style="list-style-type: none"> <li>• Dua solusi paling umum dalam model alokasi lokasi telah diuji yakni meminimalkan impedansi dan memaksimalkan cakupan</li> </ul>
5	<p><i>A Review on Bike-Sharing: The Factors Affecting Bike-Sharing Demand</i></p> <p>(Eren &amp; Uz, 2020)</p>	<ul style="list-style-type: none"> <li>• Bagaimana kondisi cuaca, lingkungan binaan dan penggunaan lahan, transportasi umum, atribut sosio-demografis, faktor temporal, dan keselamatan memengaruhi permintaan perjalanan berbagi sepeda?</li> <li>• Apa faktor yang paling umum digunakan dalam literatur yang mempengaruhi permintaan perjalanan?</li> </ul>	<p>Mengatasi kebutuhan tinjauan komprehensif tentang faktor-faktor yang memengaruhi permintaan penggunaan <i>bike-share</i> untuk menjembatani kesenjangan pengetahuan akan faktor tersebut dengan memperdalam pengetahuan mengenai aspek kondisi cuaca, keselamatan, dan lainnya</p>	<p>Studi berbagai literatur terkait kemudian dilakukan rangkuman faktor-faktor yang mempengaruhi permintaan perjalanan untuk mengevaluasi kinerja program <i>bike-share</i> secara komprehensif</p>	<ul style="list-style-type: none"> <li>• Cuaca</li> <li>• Lingkungan binaan dan tata guna lahan</li> <li>• Kendaraan umum</li> <li>• Lokasi stasiun</li> <li>• Efek sosio-demografis</li> <li>• Faktor temporal</li> <li>• Keselamatan</li> </ul>	<ul style="list-style-type: none"> <li>• Pengguna tidak ingin memilih jalur sepeda yang menyatu dengan lalu lintas yang lebih tinggi</li> <li>• Kondisi cuaca paling buruk yang mempengaruhi permintaan <i>bike-share</i> adalah hujan</li> <li>• Individu dewasa muda lebih cenderung menggunakan <i>bike-share</i> daripada kelompok usia lainnya</li> <li>• Jarak <i>buffer</i> stasiun merupakan penentu dalam proses pengambilan keputusan seperti penentuan lokasi stasiun yang optimal</li> <li>• Dihasilkan kerangka kerja yang menunjukkan faktor-faktor yang mempengaruhi permintaan perjalanan <i>bike-share</i> secara komprehensif</li> </ul>

No.	Judul Penelitian	Rumusan Masalah	Tujuan	Metode	Variabel	Hasil
6	(Rahmawan & Susetyo, 2019)	Masih diperlukannya penambahan stasiun <i>bike-share</i> Migo E-Bike eksisting agar dapat menjangkau tiap wilayah terutama di wilayah Surabaya Timur	Melakukan penelitian agar dapat mengetahui lokasi yang sesuai untuk penambahan stasiun <i>bike-share</i> tersebut dalam setiap radius 500 meter	<ul style="list-style-type: none"> <li>• <i>Confirmatory Factor Analysis (CFA)</i></li> <li>• <i>Analytical Hierarchy Process (AHP)</i></li> <li>• <i>Weighted Sum</i></li> </ul>	<ul style="list-style-type: none"> <li>• Indikator Permintaan <ul style="list-style-type: none"> <li>✓ Area permintaan</li> <li>✓ Jumlah penduduk muda</li> <li>✓ Kepadatan penduduk</li> <li>✓ Jumlah penduduk</li> </ul> </li> <li>• Indikator Pusat Kegiatan <ul style="list-style-type: none"> <li>✓ Kedekatan dengan bangunan komersial</li> <li>✓ Kedekatan dengan pusat perbelanjaan</li> <li>✓ Kedekatan dengan universitas</li> <li>✓ Kedekatan dengan taman</li> <li>✓ Kedekatan dengan sekolah</li> </ul> </li> <li>• Indikator Jalur Transportasi <ul style="list-style-type: none"> <li>✓ Kedekatan dengan tempat transit transportasi publik</li> <li>✓ Kedekatan dengan jalur angkutan umum</li> </ul> </li> </ul>	<ul style="list-style-type: none"> <li>• Semua variabel yang digunakan terkonfirmasi berpengaruh dalam menentukan lokasi stasiun <i>bike-share</i></li> <li>• Variabel tersebut juga memiliki perbedaan nilai prioritas</li> <li>• Berdasarkan kriteria kesesuaian, tidak ada stasiun <i>bike-share</i> eksisting yang memenuhi kriteria “Tidak Sesuai”</li> <li>• Terdapat area yang memenuhi kriteria “Sesuai” tetapi belum terdapat stasiun <i>bike-share</i></li> </ul>

No.	Judul Penelitian	Rumusan Masalah	Tujuan	Metode	Variabel	Hasil
7	<i>Keragaman Bentuk Penerapan Sistem Bike Share sebagai Solusi Permasalahan Perkotaan</i>	Dengan adanya perkembangan teknologi dan pertimbangan dari operator dan implementor sistem Bike Share, keberagaman penerapan sistem <i>bikeshare</i> semakin meningkat	Melihat keragaman bentuk penerapan sistem <i>bikeshare</i> dari beberapa kota yang telah melaksanakannya. Penelitian ini juga memiliki tujuan untuk melihat faktor apa saja yang mempengaruhi keragaman dari bentuk penerapan yang terjadi	<i>Content Analysis</i> dengan pembahasan yang bersifat analitik-komparatif	<ul style="list-style-type: none"> <li>• Luas area pelayanan</li> <li>• Jumlah sepeda</li> <li>• Stasiun yang digunakan</li> <li>• Jumlah penduduk pada area operasional</li> </ul>	<ul style="list-style-type: none"> <li>• keragaman sistem Bike Share terjadi pada tingkatan konsep, manajemen strategis, manajemen taktis, hingga manajemen operasional dan operasional di lapangan. Keragaman pada tiap tingkatan dipengaruhi oleh faktor-faktor yang berbeda.</li> <li>• faktor yang paling mempengaruhi dari keragaman bentuk penerapan sistem <i>bikeshare</i> adalah faktor ideologi dan kondisi kota.</li> </ul>

**Lampiran 02 –**

Daftar nama  
responden

Sumber :  
Hasil survei (2022)

<b>Responden</b>	<b>Nama</b>	<b>Instansi/Profesi</b>	<b>Pengalaman</b>
Responden 1	Wisnu Dewanto	Arsitek/Urban Design	2 tahun
Responden 2	Carlos Nemesis	ITDP Indonesia/Urban Planning Associate	3 tahun
Responden 3	Arief	GOWES	3 tahun
Responden 4	Rizky Farandy	PT Jakarta Konsultindo/Konsultan Perencana	5 tahun
Responden 5	Goldie Melinda Wijayanti	Institut Teknologi Sumatera/Dosen	5 tahun
Responden 6	Dimas Nu'man Fadhil	Tim Gubernur untuk Percepatan Pembangunan DKI Jakarta	7 tahun
Responden 7	Byna Kameswara	Institut Teknologi Nasional Bandung/Dosen	9 tahun

# Lampiran 03 – Kuesioner dari Responden 1

Sumber :  
Hasil survei (2022)

16/06/22 11:52 Penilaian Faktor yang Mempengaruhi Penentuan Lokasi Stasiun Bikeshare

### Penilaian Faktor yang Mempengaruhi Penentuan Lokasi Stasiun Bikeshare

Kuesioner ini merupakan bagian dari usaha peneliti untuk dapat menentukan skala kepentingan dari berbagai faktor penentu lokasi stasiun bikeshare yang telah diformulasikan kepada para ahli.

#### Tentang Kuesioner Ini

Yth. Bapak/Ibu responden,

Bikeshare telah menjadi solusi penting dalam mengatasi masalah konektivitas mobilitas mikro seperti perjalanan dari rumah ke stasiun transportasi umum maupun dari stasiun tersebut menuju kantor atau pusat perbelanjaan. Kota Jakarta sudah memiliki sistem bikeshare ini yang membentang dari Bundaran HI hingga Bundaran Senayan. Namun, penempatan lokasi titik tambat bikeshare yang ada belum tepat membuat penerapan sistem ini masih belum efektif untuk dijangkau sehingga masyarakat belum tertarik untuk menggunakannya.

Oleh karena itu, peneliti merasa perlu upaya untuk menemukan besarnya pengaruh dan prioritas berbagai faktor yang terkait dalam penentuan lokasi titik tambat bikeshare yang efektif. Lokasi yang diambil sebagai studi mencakup area dengan radius 1 km dari titik pusat di Stasiun MRT Dukuh Atas. Sebagai area transit berbagai mode transportasi umum, dikembangkannya sebagai kawasan TOD, dan memiliki penggunaan lahan yang beragam, kawasan Dukuh Atas dipilih sebagai lokasi studi dalam penelitian ini.

Dengan ini, peneliti memohon kesediaan Bapak/Ibu meluangkan waktu 10 – 12 menit untuk mengisi kuesioner ini. Dengan mengisi kuesioner ini berarti Bapak/Ibu telah setuju untuk ikut terlibat sebagai responden penelitian ini. Seluruh informasi yang terkumpul hanya akan digunakan untuk kepentingan akademis. Terima kasih atas partisipasi Anda.

Peneliti,  
Kovic Salim (25180002)  
Program Studi Perencanaan Wilayah & Kota  
Universitas Agung Podomoro

Nama \*  
Wisnu dewanto

Usia \*  
35

[https://docs.google.com/forms/d/1M8E-eggqz0XYWEZLauhQlu2kA5R0K\\_8NMV/F11Xic/edit#response=ACYDBIlg1M6F2yoLYwTmjIi45V...](https://docs.google.com/forms/d/1M8E-eggqz0XYWEZLauhQlu2kA5R0K_8NMV/F11Xic/edit#response=ACYDBIlg1M6F2yoLYwTmjIi45V...) 1/21

16/06/22 11:52 Penilaian Faktor yang Mempengaruhi Penentuan Lokasi Stasiun Bikeshare

Jenis Kelamin \*

Laki-laki  
 Perempuan

Pekerjaan \*  
Arsitek / urban design

Instansi \*  
Swasta

Lama berkecimpung dalam dunia transportasi \*  
2 tahun

No. Telepon  
08176778076

Petunjuk Pengisian Kuesioner

Kuesioner ini digunakan oleh peneliti sebagai bagian dari Metode Analytic Hierarchy Process (AHP), sehingga pada kuesioner ini terdapat pernyataan perbandingan antar berbagai Variabel yang ingin diketahui seberapa besar pengaruhnya dalam penentuan lokasi stasiun bikeshare.

Bapak/Ibu diharapkan dapat memberikan pendapat dalam bentuk skala nilai besaran pengaruh. Dalam melakukan perbandingan tingkat kepentingan antara 2 kriteria maupun subkriteria ditentukan nilai kepentingan 1 sampai 9 dengan ketentuan besaran nilai yang disepakati adalah sebagai berikut.

[https://docs.google.com/forms/d/1M8E-eggqz0XYWEZLauhQlu2kA5R0K\\_8NMV/F11Xic/edit#response=ACYDBIlg1M6F2yoLYwTmjIi45V...](https://docs.google.com/forms/d/1M8E-eggqz0XYWEZLauhQlu2kA5R0K_8NMV/F11Xic/edit#response=ACYDBIlg1M6F2yoLYwTmjIi45V...) 2/21



160022.11.52 Penilaian Faktor yang Mempengaruhi Penentuan Lokasi Stasiun Bikeshare

Ketentuan penilaian

Nilai	Perbandingan	Keterangan
(1)	sama-sama kuat/penting	pengaruh prioritas Variabel A dan Variabel B sama-sama kuat
(3)	sedikit lebih kuat/penting	pengaruh prioritas Variabel A sedikit lebih kuat daripada pengaruh Variabel B
(5)	lebih kuat/penting	pengaruh prioritas Variabel A lebih kuat daripada pengaruh Variabel B
(7)	sangat lebih kuat/penting	pengaruh prioritas Variabel A sangat lebih kuat daripada pengaruh Variabel B
(9)	mutlak lebih kuat/penting	pengaruh prioritas Variabel A mutlak lebih kuat daripada pengaruh Variabel B
2,4,6,8	tidak dapat dipisahkan	pengaruh prioritas Variabel A dan B tidak dapat dibedakan secara jelas dapat dikompromi

**Keterangan definisi variabel**

**Kedekatan Lokasi**  
titik tambat bikesare diletakkan dekat dengan pusat atraksi seperti: taman publik, restoran, mall, dsb.

**Jarak Antar Titik Tambat**  
titik tambat diberi jarak antar dua titiknya. Jaraknya mempengaruhi kemudahan pengguna menjangkaunya

**Landuse**  
lokasi yang dikelilingi oleh penggunaan lahan yang beragam dan/atau kepadatan jumlah atraksi

**Infrastruktur Pendukung**  
kedekatan titik tambat dengan jalur pedestrian sebagai akses pengguna dan jalur sepeda yang aman

**Integrasi**  
lokasi yang menyediakan banyak pilihan moda transportasi umum sehingga dapat menyediakan integrasi dengan bikesare

**Cuaca**  
faktor eksternal yang dapat mempengaruhi penggunaan bikesare, lokasi yang teduh dapat memungkinkan pengguna bertambah

**Regulasi**  
lokasi titik tambat dapat terhambat regulasi yang mengharuskan penempatan pada lebar trotoar tertentu

Level 1: Perbandingan Variabel Utama

Dalam penentuan lokasi yang tepat untuk titik tambat bikesare, faktor manakah yang lebih berpengaruh terhadap penentuan lokasi dibandingkan dengan berbagai faktor lainnya berikut ini?

[https://docs.google.com/forms/d/1MRE-Eggp2uXYYWEZLxJhQh2kM5fR0K\\_6VMVfH1Xic/edit#response=ACYDBHlg1W6f2y0LjYwTmjBd5V...](https://docs.google.com/forms/d/1MRE-Eggp2uXYYWEZLxJhQh2kM5fR0K_6VMVfH1Xic/edit#response=ACYDBHlg1W6f2y0LjYwTmjBd5V...) 3/21

160022.11.52 Penilaian Faktor yang Mempengaruhi Penentuan Lokasi Stasiun Bikesare

Petunjuk Pengisian

Pengaruh variabel Kedekatan Lokasi \_\_\_\_\_ daripada pengaruh variabel : \*

	(1) sama kuat	(3) sedikit lebih kuat	(5) lebih kuat	(7) sangat lebih kuat	(9) mutlak lebih kuat
Jarak Antar Titik Tambat	<input type="checkbox"/>	<input type="checkbox"/>	<input checked="" type="checkbox"/>	<input type="checkbox"/>	<input type="checkbox"/>

Pengaruh variabel Jarak Antar Titik Tambat \_\_\_\_\_ daripada pengaruh variabel : \*

	(1) lebih lemah	(2) sama kuat	(3) lebih kuat	(4) sangat lebih kuat	(5) mutlak lebih kuat
Kedekatan Lokasi	<input checked="" type="checkbox"/>	<input type="checkbox"/>	<input type="checkbox"/>	<input type="checkbox"/>	<input type="checkbox"/>

**Petunjuk 1 :**  
Jika Hoppel itu memilih seperti pada gambar, dapat diartikan bahwa "Pengaruh variabel Kedekatan Lokasi lebih kuat daripada pengaruh variabel Jarak Antar Titik Tambat."

**Petunjuk 2 :**  
Agar jawaban yang diberikan menjadi konsisive, maka pada pertanyaan berikutnya jawaban yang harus dipilih adalah lebih lemah untuk menyatakan bahwa memang variabel Kedekatan Lokasi lebih kuat.

Pengaruh variabel Kedekatan Lokasi \_\_\_\_\_ daripada pengaruh variabel : \*

	(1) sama kuat	(2)	(3) sedikit lebih kuat	(4)	(5) lebih kuat	(6)	(7) sangat lebih kuat	(8)	(9) mutlak lebih kuat
Jarak Antar Titik Tambat	<input type="checkbox"/>	<input checked="" type="checkbox"/>	<input type="checkbox"/>	<input type="checkbox"/>	<input type="checkbox"/>	<input type="checkbox"/>	<input type="checkbox"/>	<input type="checkbox"/>	<input type="checkbox"/>
Landuse	<input checked="" type="checkbox"/>	<input type="checkbox"/>	<input type="checkbox"/>	<input type="checkbox"/>	<input type="checkbox"/>	<input type="checkbox"/>	<input type="checkbox"/>	<input type="checkbox"/>	<input type="checkbox"/>
Infrastruktur Pendukung	<input type="checkbox"/>	<input checked="" type="checkbox"/>	<input type="checkbox"/>	<input type="checkbox"/>	<input type="checkbox"/>	<input type="checkbox"/>	<input type="checkbox"/>	<input type="checkbox"/>	<input type="checkbox"/>
Integrasi	<input type="checkbox"/>	<input type="checkbox"/>	<input checked="" type="checkbox"/>	<input type="checkbox"/>	<input type="checkbox"/>	<input type="checkbox"/>	<input type="checkbox"/>	<input type="checkbox"/>	<input type="checkbox"/>
Cuaca	<input type="checkbox"/>	<input type="checkbox"/>	<input checked="" type="checkbox"/>	<input type="checkbox"/>	<input type="checkbox"/>	<input type="checkbox"/>	<input type="checkbox"/>	<input type="checkbox"/>	<input type="checkbox"/>
Regulasi	<input type="checkbox"/>	<input type="checkbox"/>	<input checked="" type="checkbox"/>	<input type="checkbox"/>	<input type="checkbox"/>	<input type="checkbox"/>	<input type="checkbox"/>	<input type="checkbox"/>	<input type="checkbox"/>

[https://docs.google.com/forms/d/1MRE-Eggp2uXYYWEZLxJhQh2kM5fR0K\\_6VMVfH1Xic/edit#response=ACYDBHlg1W6f2y0LjYwTmjBd5V...](https://docs.google.com/forms/d/1MRE-Eggp2uXYYWEZLxJhQh2kM5fR0K_6VMVfH1Xic/edit#response=ACYDBHlg1W6f2y0LjYwTmjBd5V...) 4/21

16/06/22 11:52 Penilaian Faktor yang Mempengaruhi Penentuan Lokasi Stasiun Bikesihare

Pengaruh variabel Jarak Antar Titik Tambat \_\_\_\_\_ daripada pengaruh variabel : \*

	lebih lemah	(1) sama kuat	(2)	(3) sedikit lebih kuat	(4)	(5) lebih kuat	(6)	(7) sangat lebih kuat	(8)	(9) mutlak lebih kuat
Kedekatan Lokasi	<input type="checkbox"/>	<input checked="" type="checkbox"/>	<input type="checkbox"/>	<input type="checkbox"/>	<input type="checkbox"/>	<input type="checkbox"/>	<input type="checkbox"/>	<input type="checkbox"/>	<input type="checkbox"/>	<input type="checkbox"/>
Landuse	<input checked="" type="checkbox"/>	<input type="checkbox"/>	<input type="checkbox"/>	<input type="checkbox"/>	<input type="checkbox"/>	<input type="checkbox"/>	<input type="checkbox"/>	<input type="checkbox"/>	<input type="checkbox"/>	<input type="checkbox"/>
Infrastruktur Pendukung	<input type="checkbox"/>	<input checked="" type="checkbox"/>	<input type="checkbox"/>	<input type="checkbox"/>	<input type="checkbox"/>	<input type="checkbox"/>	<input type="checkbox"/>	<input type="checkbox"/>	<input type="checkbox"/>	<input type="checkbox"/>
Integrasi	<input type="checkbox"/>	<input checked="" type="checkbox"/>	<input type="checkbox"/>	<input type="checkbox"/>	<input type="checkbox"/>	<input type="checkbox"/>	<input type="checkbox"/>	<input type="checkbox"/>	<input type="checkbox"/>	<input type="checkbox"/>
Cuaca	<input type="checkbox"/>	<input type="checkbox"/>	<input type="checkbox"/>	<input checked="" type="checkbox"/>	<input type="checkbox"/>	<input type="checkbox"/>	<input type="checkbox"/>	<input type="checkbox"/>	<input type="checkbox"/>	<input type="checkbox"/>
Regulasi	<input type="checkbox"/>	<input checked="" type="checkbox"/>	<input type="checkbox"/>	<input type="checkbox"/>	<input type="checkbox"/>	<input type="checkbox"/>	<input type="checkbox"/>	<input type="checkbox"/>	<input type="checkbox"/>	<input type="checkbox"/>

[https://docs.google.com/forms/d/1M9E-Eggp2t0XYWEZLxJhQb2kN5R0K\\_6VMV/FH1Xic/edit#response=ACYDRlglTMBF2yoUYwTmjBc5V...](https://docs.google.com/forms/d/1M9E-Eggp2t0XYWEZLxJhQb2kN5R0K_6VMV/FH1Xic/edit#response=ACYDRlglTMBF2yoUYwTmjBc5V...) 6/21

16/06/22 11:52 Penilaian Faktor yang Mempengaruhi Penentuan Lokasi Stasiun Bikesihare

Pengaruh variabel Landuse \_\_\_\_\_ daripada pengaruh variabel : \*

	lebih lemah	(1) sama kuat	(2)	(3) sedikit lebih kuat	(4)	(5) lebih kuat	(6)	(7) sangat lebih kuat	(8)	(9) mutlak lebih kuat
Kedekatan Lokasi	<input type="checkbox"/>	<input type="checkbox"/>	<input type="checkbox"/>	<input checked="" type="checkbox"/>	<input type="checkbox"/>	<input type="checkbox"/>	<input type="checkbox"/>	<input type="checkbox"/>	<input type="checkbox"/>	<input type="checkbox"/>
Jarak Antar Titik Tambat	<input type="checkbox"/>	<input type="checkbox"/>	<input type="checkbox"/>	<input checked="" type="checkbox"/>	<input type="checkbox"/>	<input type="checkbox"/>	<input type="checkbox"/>	<input type="checkbox"/>	<input type="checkbox"/>	<input type="checkbox"/>
Infrastruktur Pendukung	<input type="checkbox"/>	<input checked="" type="checkbox"/>	<input type="checkbox"/>	<input type="checkbox"/>	<input type="checkbox"/>	<input type="checkbox"/>	<input type="checkbox"/>	<input type="checkbox"/>	<input type="checkbox"/>	<input type="checkbox"/>
Integrasi	<input type="checkbox"/>	<input checked="" type="checkbox"/>	<input type="checkbox"/>	<input type="checkbox"/>	<input type="checkbox"/>	<input type="checkbox"/>	<input type="checkbox"/>	<input type="checkbox"/>	<input type="checkbox"/>	<input type="checkbox"/>
Cuaca	<input type="checkbox"/>	<input type="checkbox"/>	<input checked="" type="checkbox"/>	<input type="checkbox"/>	<input type="checkbox"/>	<input type="checkbox"/>	<input type="checkbox"/>	<input type="checkbox"/>	<input type="checkbox"/>	<input type="checkbox"/>
Regulasi	<input type="checkbox"/>	<input type="checkbox"/>	<input checked="" type="checkbox"/>	<input type="checkbox"/>	<input type="checkbox"/>	<input type="checkbox"/>	<input type="checkbox"/>	<input type="checkbox"/>	<input type="checkbox"/>	<input type="checkbox"/>

[https://docs.google.com/forms/d/1M9E-Eggp2t0XYWEZLxJhQb2kN5R0K\\_6VMV/FH1Xic/edit#response=ACYDRlglTMBF2yoUYwTmjBc5V...](https://docs.google.com/forms/d/1M9E-Eggp2t0XYWEZLxJhQb2kN5R0K_6VMV/FH1Xic/edit#response=ACYDRlglTMBF2yoUYwTmjBc5V...) 6/21

16/06/22 11:52 Penilaian Faktor yang Mempengaruhi Penentuan Lokasi Stasiun Bikesihare

Pengaruh variabel Infrastruktur Pendukung \_\_\_\_\_ daripada pengaruh variabel : \*

	lebih lemah	(1) sama kuat	(2)	(3) sedikit lebih kuat	(4)	(5) lebih kuat	(6)	(7) sangat lebih kuat	(8)	(9) mutlak lebih kuat
Kedekatan Lokasi	<input type="checkbox"/>	<input type="checkbox"/>	<input type="checkbox"/>	<input checked="" type="checkbox"/>	<input type="checkbox"/>	<input type="checkbox"/>	<input type="checkbox"/>	<input type="checkbox"/>	<input type="checkbox"/>	<input type="checkbox"/>
Jarak Antar Titik Tambat	<input type="checkbox"/>	<input type="checkbox"/>	<input type="checkbox"/>	<input checked="" type="checkbox"/>	<input type="checkbox"/>	<input type="checkbox"/>	<input type="checkbox"/>	<input type="checkbox"/>	<input type="checkbox"/>	<input type="checkbox"/>
Landuse	<input type="checkbox"/>	<input type="checkbox"/>	<input type="checkbox"/>	<input checked="" type="checkbox"/>	<input type="checkbox"/>	<input type="checkbox"/>	<input type="checkbox"/>	<input type="checkbox"/>	<input type="checkbox"/>	<input type="checkbox"/>
Integrasi	<input type="checkbox"/>	<input type="checkbox"/>	<input type="checkbox"/>	<input checked="" type="checkbox"/>	<input type="checkbox"/>	<input type="checkbox"/>	<input type="checkbox"/>	<input type="checkbox"/>	<input type="checkbox"/>	<input type="checkbox"/>
Cuaca	<input type="checkbox"/>	<input checked="" type="checkbox"/>	<input type="checkbox"/>	<input type="checkbox"/>	<input type="checkbox"/>	<input type="checkbox"/>	<input type="checkbox"/>	<input type="checkbox"/>	<input type="checkbox"/>	<input type="checkbox"/>
Regulasi	<input type="checkbox"/>	<input checked="" type="checkbox"/>	<input type="checkbox"/>	<input type="checkbox"/>	<input type="checkbox"/>	<input type="checkbox"/>	<input type="checkbox"/>	<input type="checkbox"/>	<input type="checkbox"/>	<input type="checkbox"/>

[https://docs.google.com/forms/d/1M9E-Egggr0XYWEZLxzhQb2kN5R0K\\_6VMVfH1Xic/edit#responses=ACYDRlglTMBF2yoUYwTmjIe5V...](https://docs.google.com/forms/d/1M9E-Egggr0XYWEZLxzhQb2kN5R0K_6VMVfH1Xic/edit#responses=ACYDRlglTMBF2yoUYwTmjIe5V...) 7/21

16/06/22 11:52 Penilaian Faktor yang Mempengaruhi Penentuan Lokasi Stasiun Bikesihare

Pengaruh variabel Integrasi \_\_\_\_\_ daripada pengaruh variabel : \*

	lebih lemah	(1) sama kuat	(2)	(3) sedikit lebih kuat	(4)	(5) lebih kuat	(6)	(7) sangat lebih kuat	(8)	(9) mutlak lebih kuat
Kedekatan Lokasi	<input type="checkbox"/>	<input type="checkbox"/>	<input type="checkbox"/>	<input checked="" type="checkbox"/>	<input type="checkbox"/>	<input type="checkbox"/>	<input type="checkbox"/>	<input type="checkbox"/>	<input type="checkbox"/>	<input type="checkbox"/>
Jarak Antar Titik Tambat	<input type="checkbox"/>	<input type="checkbox"/>	<input type="checkbox"/>	<input checked="" type="checkbox"/>	<input type="checkbox"/>	<input type="checkbox"/>	<input type="checkbox"/>	<input type="checkbox"/>	<input type="checkbox"/>	<input type="checkbox"/>
Landuse	<input type="checkbox"/>	<input checked="" type="checkbox"/>	<input type="checkbox"/>	<input type="checkbox"/>	<input type="checkbox"/>	<input type="checkbox"/>	<input type="checkbox"/>	<input type="checkbox"/>	<input type="checkbox"/>	<input type="checkbox"/>
Infrastruktur Pendukung	<input type="checkbox"/>	<input checked="" type="checkbox"/>	<input type="checkbox"/>	<input type="checkbox"/>	<input type="checkbox"/>	<input type="checkbox"/>	<input type="checkbox"/>	<input type="checkbox"/>	<input type="checkbox"/>	<input type="checkbox"/>
Cuaca	<input type="checkbox"/>	<input checked="" type="checkbox"/>	<input type="checkbox"/>	<input type="checkbox"/>	<input type="checkbox"/>	<input type="checkbox"/>	<input type="checkbox"/>	<input type="checkbox"/>	<input type="checkbox"/>	<input type="checkbox"/>
Regulasi	<input type="checkbox"/>	<input checked="" type="checkbox"/>	<input type="checkbox"/>	<input type="checkbox"/>	<input type="checkbox"/>	<input type="checkbox"/>	<input type="checkbox"/>	<input type="checkbox"/>	<input type="checkbox"/>	<input type="checkbox"/>

[https://docs.google.com/forms/d/1M9E-Egggr0XYWEZLxzhQb2kN5R0K\\_6VMVfH1Xic/edit#responses=ACYDRlglTMBF2yoUYwTmjIe5V...](https://docs.google.com/forms/d/1M9E-Egggr0XYWEZLxzhQb2kN5R0K_6VMVfH1Xic/edit#responses=ACYDRlglTMBF2yoUYwTmjIe5V...) 8/21

16/06/22 11:52 Penilaian Faktor yang Mempengaruhi Penentuan Lokasi Stasiun Bikesihare

Pengaruh variabel Cuaca \_\_\_\_\_ daripada pengaruh variabel : \*

	lebih lemah	(1) sama kuat	(2)	(3) sedikit lebih kuat	(4)	(5) lebih kuat	(6)	(7) sangat lebih kuat	(8)	(9) mutlak lebih kuat
Kedekatan Lokasi	<input type="checkbox"/>	<input type="checkbox"/>	<input type="checkbox"/>	<input checked="" type="checkbox"/>	<input type="checkbox"/>	<input type="checkbox"/>	<input type="checkbox"/>	<input type="checkbox"/>	<input type="checkbox"/>	<input type="checkbox"/>
Jarak Antar Titik Tambat	<input type="checkbox"/>	<input checked="" type="checkbox"/>	<input type="checkbox"/>	<input type="checkbox"/>	<input type="checkbox"/>	<input type="checkbox"/>	<input type="checkbox"/>	<input type="checkbox"/>	<input type="checkbox"/>	<input type="checkbox"/>
Landuse	<input type="checkbox"/>	<input type="checkbox"/>	<input checked="" type="checkbox"/>	<input type="checkbox"/>	<input type="checkbox"/>	<input type="checkbox"/>	<input type="checkbox"/>	<input type="checkbox"/>	<input type="checkbox"/>	<input type="checkbox"/>
Infrastruktur Pendukung	<input type="checkbox"/>	<input type="checkbox"/>	<input checked="" type="checkbox"/>	<input type="checkbox"/>	<input type="checkbox"/>	<input type="checkbox"/>	<input type="checkbox"/>	<input type="checkbox"/>	<input type="checkbox"/>	<input type="checkbox"/>
Integrasi	<input type="checkbox"/>	<input type="checkbox"/>	<input checked="" type="checkbox"/>	<input type="checkbox"/>	<input type="checkbox"/>	<input type="checkbox"/>	<input type="checkbox"/>	<input type="checkbox"/>	<input type="checkbox"/>	<input type="checkbox"/>
Regulasi	<input type="checkbox"/>	<input type="checkbox"/>	<input checked="" type="checkbox"/>	<input type="checkbox"/>	<input type="checkbox"/>	<input type="checkbox"/>	<input type="checkbox"/>	<input type="checkbox"/>	<input type="checkbox"/>	<input type="checkbox"/>

[https://docs.google.com/forms/d/1M9E-Eggp2t0XYWE-ZLxzhQk2kN5R0K\\_6VMV/FH1Xic/edit#response=ACYDRlIg1M6P2yoUYwTmjIe5V...](https://docs.google.com/forms/d/1M9E-Eggp2t0XYWE-ZLxzhQk2kN5R0K_6VMV/FH1Xic/edit#response=ACYDRlIg1M6P2yoUYwTmjIe5V...) 9/21

16/06/22 11:52 Penilaian Faktor yang Mempengaruhi Penentuan Lokasi Stasiun Bikesihare

Pengaruh variabel Regulasi \_\_\_\_\_ daripada pengaruh variabel : \*

	lebih lemah	(1) sama kuat	(2)	(3) sedikit lebih kuat	(4)	(5) lebih kuat	(6)	(7) sangat lebih kuat	(8)	(9) mutlak lebih kuat
Kedekatan Lokasi	<input type="checkbox"/>	<input type="checkbox"/>	<input checked="" type="checkbox"/>	<input type="checkbox"/>	<input type="checkbox"/>	<input type="checkbox"/>	<input type="checkbox"/>	<input type="checkbox"/>	<input type="checkbox"/>	<input type="checkbox"/>
Jarak Antar Titik Tambat	<input type="checkbox"/>	<input type="checkbox"/>	<input checked="" type="checkbox"/>	<input type="checkbox"/>	<input type="checkbox"/>	<input type="checkbox"/>	<input type="checkbox"/>	<input type="checkbox"/>	<input type="checkbox"/>	<input type="checkbox"/>
Landuse	<input type="checkbox"/>	<input type="checkbox"/>	<input checked="" type="checkbox"/>	<input type="checkbox"/>	<input type="checkbox"/>	<input type="checkbox"/>	<input type="checkbox"/>	<input type="checkbox"/>	<input type="checkbox"/>	<input type="checkbox"/>
Infrastruktur Pendukung	<input type="checkbox"/>	<input type="checkbox"/>	<input checked="" type="checkbox"/>	<input type="checkbox"/>	<input type="checkbox"/>	<input type="checkbox"/>	<input type="checkbox"/>	<input type="checkbox"/>	<input type="checkbox"/>	<input type="checkbox"/>
Integrasi	<input type="checkbox"/>	<input type="checkbox"/>	<input checked="" type="checkbox"/>	<input type="checkbox"/>	<input type="checkbox"/>	<input type="checkbox"/>	<input type="checkbox"/>	<input type="checkbox"/>	<input type="checkbox"/>	<input type="checkbox"/>
Cuaca	<input type="checkbox"/>	<input type="checkbox"/>	<input checked="" type="checkbox"/>	<input type="checkbox"/>	<input type="checkbox"/>	<input type="checkbox"/>	<input type="checkbox"/>	<input type="checkbox"/>	<input type="checkbox"/>	<input type="checkbox"/>

Level 2 : Perbandingan Sub Variabel

[https://docs.google.com/forms/d/1M9E-Eggp2t0XYWE-ZLxzhQk2kN5R0K\\_6VMV/FH1Xic/edit#response=ACYDRlIg1M6P2yoUYwTmjIe5V...](https://docs.google.com/forms/d/1M9E-Eggp2t0XYWE-ZLxzhQk2kN5R0K_6VMV/FH1Xic/edit#response=ACYDRlIg1M6P2yoUYwTmjIe5V...) 10/21

16/06/22 11:52 Penilaian Faktor yang Mempengaruhi Penentuan Lokasi Stasiun Bikeshare

Petunjuk pengisian:

Perbandingan prioritas kedekatan dengan lokasi "Taman" dibandingkan kedekatan dengan lokasi lainnya

	(9)	(7)	(5)	(3)	(1)	(3)	(5)	(7)
	mutlak	sangat	lebih	sedikit	sama	sedikit	lebih	sangat
	lebih	lebih	penting	lebih	penting	penting	penting	lebih
	penting	penting		penting		penting		penting

Taman - Hotel	<input type="checkbox"/>	<input checked="" type="checkbox"/>	<input type="checkbox"/>	<input type="checkbox"/>	<input type="checkbox"/>	<input type="checkbox"/>	<input type="checkbox"/>	<input type="checkbox"/>
Taman - Restoran	<input type="checkbox"/>	<input type="checkbox"/>	<input type="checkbox"/>	<input type="checkbox"/>	<input type="checkbox"/>	<input checked="" type="checkbox"/>	<input type="checkbox"/>	<input type="checkbox"/>

**Petunjuk 1:**  
Jika Bapak/Ibu memilih seperti pada gambar, dapat diartikan bahwa "Prioritas untuk menempatkan titik tambah bikeshare dekat dengan **Taman** sangat lebih penting daripada menempatkannya dekat dengan **Hotel**"

**Petunjuk 2:**  
Jika Bapak/Ibu memilih seperti pada gambar, dapat diartikan juga bahwa "Prioritas untuk menempatkan titik tambah bikeshare dekat dengan **Restoran** sedikit lebih penting daripada menempatkannya dekat dengan **Taman**"

**Sub Variabel "Kedekatan Lokasi"**

Berdasarkan Variabel "Kedekatan Lokasi", sub variabel manakah yang lebih penting dibandingkan dengan berbagai sub variabel lainnya sebagai berikut.

https://docs.google.com/forms/d/1MRE-Egggr0XYWEZLxJhQl2xM5R0K\_6VMV/FH1Xic/edit#responses=ACYDBRlg1W6F2y0LYwTmqj8t5... 11/21

16/06/22 11:52 Penilaian Faktor yang Mempengaruhi Penentuan Lokasi Stasiun Bikeshare

Perbandingan prioritas kedekatan dengan lokasi "Taman" dibandingkan kedekatan dengan \* lokasi lainnya

	(9)	(7)	(5)	(3)	(1)	(3)	(5)	(7)	(9)
	mutlak	sangat	lebih	sedikit	sama	sedikit	lebih	sangat	mutlak
	lebih	lebih	penting	lebih	penting	penting	penting	lebih	lebih
	penting	penting		penting		penting		penting	penting

Taman - Hotel	<input checked="" type="checkbox"/>	<input type="checkbox"/>	<input type="checkbox"/>	<input type="checkbox"/>	<input type="checkbox"/>	<input type="checkbox"/>	<input type="checkbox"/>	<input type="checkbox"/>	<input type="checkbox"/>
Taman - Restoran	<input checked="" type="checkbox"/>	<input type="checkbox"/>	<input type="checkbox"/>	<input type="checkbox"/>	<input type="checkbox"/>	<input type="checkbox"/>	<input type="checkbox"/>	<input type="checkbox"/>	<input type="checkbox"/>
Taman - Pusat perbelanjaan	<input checked="" type="checkbox"/>	<input type="checkbox"/>	<input type="checkbox"/>	<input type="checkbox"/>	<input type="checkbox"/>	<input type="checkbox"/>	<input type="checkbox"/>	<input type="checkbox"/>	<input type="checkbox"/>
Taman - Area pariwisata	<input checked="" type="checkbox"/>	<input type="checkbox"/>	<input type="checkbox"/>	<input type="checkbox"/>	<input type="checkbox"/>	<input type="checkbox"/>	<input type="checkbox"/>	<input type="checkbox"/>	<input type="checkbox"/>
Taman - Sekolah/Universitas	<input checked="" type="checkbox"/>	<input type="checkbox"/>	<input type="checkbox"/>	<input type="checkbox"/>	<input type="checkbox"/>	<input type="checkbox"/>	<input type="checkbox"/>	<input type="checkbox"/>	<input type="checkbox"/>
Taman - Pusat olahraga	<input checked="" type="checkbox"/>	<input type="checkbox"/>	<input type="checkbox"/>	<input type="checkbox"/>	<input type="checkbox"/>	<input type="checkbox"/>	<input type="checkbox"/>	<input type="checkbox"/>	<input type="checkbox"/>
Taman - Fasilitas pelayanan publik	<input checked="" type="checkbox"/>	<input type="checkbox"/>	<input type="checkbox"/>	<input type="checkbox"/>	<input type="checkbox"/>	<input type="checkbox"/>	<input type="checkbox"/>	<input type="checkbox"/>	<input type="checkbox"/>
Taman - Rumah tapak	<input checked="" type="checkbox"/>	<input type="checkbox"/>	<input type="checkbox"/>	<input type="checkbox"/>	<input type="checkbox"/>	<input type="checkbox"/>	<input type="checkbox"/>	<input type="checkbox"/>	<input type="checkbox"/>
Taman - Apartemen	<input checked="" type="checkbox"/>	<input type="checkbox"/>	<input type="checkbox"/>	<input type="checkbox"/>	<input type="checkbox"/>	<input type="checkbox"/>	<input type="checkbox"/>	<input type="checkbox"/>	<input type="checkbox"/>

https://docs.google.com/forms/d/1MRE-Egggr0XYWEZLxJhQl2xM5R0K\_6VMV/FH1Xic/edit#responses=ACYDBRlg1W6F2y0LYwTmqj8t5... 12/21

16/06/22 11:52 Penilaian Faktor yang Mempengaruhi Penentuan Lokasi Stasiun Bikeshare

Perbandingan prioritas kedekatan dengan lokasi "Hotel" dibandingkan kedekatan dengan lokasi lainnya \*

	(9) mutlak lebih penting	(7) sangat lebih penting	(5) lebih penting	(3) sedikit lebih penting	(1) sama penting	(3) sedikit lebih penting	(5) lebih penting	(7) sangat lebih penting	(9) mutlak lebih penting
Hotel - Restoran	<input type="checkbox"/>	<input type="checkbox"/>	<input type="checkbox"/>	<input type="checkbox"/>	<input checked="" type="checkbox"/>	<input type="checkbox"/>	<input type="checkbox"/>	<input type="checkbox"/>	<input type="checkbox"/>
Hotel - Pusat perbelanjaan	<input type="checkbox"/>	<input type="checkbox"/>	<input type="checkbox"/>	<input type="checkbox"/>	<input checked="" type="checkbox"/>	<input type="checkbox"/>	<input type="checkbox"/>	<input type="checkbox"/>	<input type="checkbox"/>
Hotel - Area pariwisata	<input type="checkbox"/>	<input type="checkbox"/>	<input type="checkbox"/>	<input type="checkbox"/>	<input checked="" type="checkbox"/>	<input type="checkbox"/>	<input type="checkbox"/>	<input type="checkbox"/>	<input type="checkbox"/>
Hotel - Sekolah/Universitas	<input type="checkbox"/>	<input type="checkbox"/>	<input type="checkbox"/>	<input type="checkbox"/>	<input type="checkbox"/>	<input type="checkbox"/>	<input type="checkbox"/>	<input type="checkbox"/>	<input checked="" type="checkbox"/>
Hotel - Pusat olahraga	<input type="checkbox"/>	<input type="checkbox"/>	<input type="checkbox"/>	<input type="checkbox"/>	<input type="checkbox"/>	<input type="checkbox"/>	<input type="checkbox"/>	<input type="checkbox"/>	<input checked="" type="checkbox"/>
Hotel - Fasilitas pelayanan publik	<input type="checkbox"/>	<input type="checkbox"/>	<input type="checkbox"/>	<input type="checkbox"/>	<input type="checkbox"/>	<input type="checkbox"/>	<input type="checkbox"/>	<input type="checkbox"/>	<input checked="" type="checkbox"/>
Hotel - Rumah tapak	<input type="checkbox"/>	<input type="checkbox"/>	<input type="checkbox"/>	<input type="checkbox"/>	<input type="checkbox"/>	<input type="checkbox"/>	<input type="checkbox"/>	<input type="checkbox"/>	<input checked="" type="checkbox"/>
Hotel - Apartemen	<input type="checkbox"/>	<input type="checkbox"/>	<input type="checkbox"/>	<input type="checkbox"/>	<input type="checkbox"/>	<input type="checkbox"/>	<input type="checkbox"/>	<input type="checkbox"/>	<input checked="" type="checkbox"/>

[https://docs.google.com/forms/d/1MRE-Egggr0XYWEZLxhQh2xM5R0K\\_6VMV/FH1Xic/edit#responses=ACYDBIlg1W6F2yoUYwTmqj8t5...](https://docs.google.com/forms/d/1MRE-Egggr0XYWEZLxhQh2xM5R0K_6VMV/FH1Xic/edit#responses=ACYDBIlg1W6F2yoUYwTmqj8t5...) 13/21

16/06/22 11:52 Penilaian Faktor yang Mempengaruhi Penentuan Lokasi Stasiun Bikeshare

Perbandingan prioritas kedekatan dengan lokasi "Restoran" dibandingkan kedekatan dengan lokasi lainnya \*

	(9) mutlak lebih penting	(7) sangat lebih penting	(5) lebih penting	(3) sedikit lebih penting	(1) sama penting	(3) sedikit lebih penting	(5) lebih penting	(7) sangat lebih penting	(9) mutlak lebih penting
Restoran - Pusat perbelanjaan	<input type="checkbox"/>	<input type="checkbox"/>	<input type="checkbox"/>	<input type="checkbox"/>	<input type="checkbox"/>	<input type="checkbox"/>	<input checked="" type="checkbox"/>	<input type="checkbox"/>	<input type="checkbox"/>
Restoran - Area pariwisata	<input type="checkbox"/>	<input type="checkbox"/>	<input checked="" type="checkbox"/>	<input type="checkbox"/>	<input type="checkbox"/>	<input type="checkbox"/>	<input type="checkbox"/>	<input type="checkbox"/>	<input type="checkbox"/>
Restoran - Sekolah/Universitas	<input type="checkbox"/>	<input type="checkbox"/>	<input type="checkbox"/>	<input type="checkbox"/>	<input type="checkbox"/>	<input type="checkbox"/>	<input type="checkbox"/>	<input checked="" type="checkbox"/>	<input type="checkbox"/>
Restoran - Pusat olahraga	<input type="checkbox"/>	<input type="checkbox"/>	<input type="checkbox"/>	<input type="checkbox"/>	<input type="checkbox"/>	<input type="checkbox"/>	<input type="checkbox"/>	<input checked="" type="checkbox"/>	<input type="checkbox"/>
Restoran - Fasilitas pelayanan publik	<input type="checkbox"/>	<input type="checkbox"/>	<input type="checkbox"/>	<input type="checkbox"/>	<input type="checkbox"/>	<input type="checkbox"/>	<input type="checkbox"/>	<input checked="" type="checkbox"/>	<input type="checkbox"/>
Restoran - Rumah tapak	<input type="checkbox"/>	<input type="checkbox"/>	<input type="checkbox"/>	<input type="checkbox"/>	<input type="checkbox"/>	<input type="checkbox"/>	<input type="checkbox"/>	<input checked="" type="checkbox"/>	<input type="checkbox"/>
Restoran - Apartemen	<input type="checkbox"/>	<input type="checkbox"/>	<input type="checkbox"/>	<input type="checkbox"/>	<input type="checkbox"/>	<input type="checkbox"/>	<input type="checkbox"/>	<input checked="" type="checkbox"/>	<input type="checkbox"/>

[https://docs.google.com/forms/d/1MRE-Egggr0XYWEZLxhQh2xM5R0K\\_6VMV/FH1Xic/edit#responses=ACYDBIlg1W6F2yoUYwTmqj8t5...](https://docs.google.com/forms/d/1MRE-Egggr0XYWEZLxhQh2xM5R0K_6VMV/FH1Xic/edit#responses=ACYDBIlg1W6F2yoUYwTmqj8t5...) 14/21

16/06/22 11:52 Penilaian Faktor yang Mempengaruhi Penentuan Lokasi Stasiun Bikesare

Perbandingan prioritas kedekatan dengan lokasi "Pusat perbelanjaan" dibandingkan kedekatan dengan lokasi lainnya

	(9) mutlak lebih penting	(7) sangat lebih penting	(5) lebih penting	(3) sedikit lebih penting	(1) sama penting	(3) sedikit lebih penting	(5) lebih penting	(7) sangat lebih penting	(9) mutlak lebih penting
Pusat perbelanjaan - Area pariwisata	<input type="checkbox"/>	<input type="checkbox"/>	<input type="checkbox"/>	<input type="checkbox"/>	<input checked="" type="checkbox"/>	<input type="checkbox"/>	<input type="checkbox"/>	<input type="checkbox"/>	<input type="checkbox"/>
Pusat perbelanjaan - Sekolah/Universitas	<input type="checkbox"/>	<input type="checkbox"/>	<input type="checkbox"/>	<input type="checkbox"/>	<input checked="" type="checkbox"/>	<input type="checkbox"/>	<input type="checkbox"/>	<input type="checkbox"/>	<input type="checkbox"/>
Pusat perbelanjaan - Pusat olahraga	<input type="checkbox"/>	<input type="checkbox"/>	<input type="checkbox"/>	<input type="checkbox"/>	<input checked="" type="checkbox"/>	<input type="checkbox"/>	<input type="checkbox"/>	<input type="checkbox"/>	<input type="checkbox"/>
Pusat perbelanjaan - Fasilitas pelayanan publik	<input type="checkbox"/>	<input type="checkbox"/>	<input type="checkbox"/>	<input type="checkbox"/>	<input checked="" type="checkbox"/>	<input type="checkbox"/>	<input type="checkbox"/>	<input type="checkbox"/>	<input type="checkbox"/>
Pusat perbelanjaan - Rumah tapak	<input type="checkbox"/>	<input type="checkbox"/>	<input type="checkbox"/>	<input type="checkbox"/>	<input checked="" type="checkbox"/>	<input type="checkbox"/>	<input type="checkbox"/>	<input type="checkbox"/>	<input type="checkbox"/>
Pusat perbelanjaan - Apartemen	<input type="checkbox"/>	<input type="checkbox"/>	<input type="checkbox"/>	<input type="checkbox"/>	<input checked="" type="checkbox"/>	<input type="checkbox"/>	<input type="checkbox"/>	<input type="checkbox"/>	<input type="checkbox"/>

[https://docs.google.com/forms/d/1MRE-Eggp2r0XYWEZLxJhQl2xM5f0K\\_6VMV/FH1Xicjedit#responses=ACYDBRlg1W6F2yoUJwTmqjBd5...](https://docs.google.com/forms/d/1MRE-Eggp2r0XYWEZLxJhQl2xM5f0K_6VMV/FH1Xicjedit#responses=ACYDBRlg1W6F2yoUJwTmqjBd5...) 15/21

16/06/22 11:52 Penilaian Faktor yang Mempengaruhi Penentuan Lokasi Stasiun Bikesare

Perbandingan prioritas kedekatan dengan lokasi "Area pariwisata" dibandingkan kedekatan dengan lokasi lainnya

	(9) mutlak lebih penting	(7) sangat lebih penting	(5) lebih penting	(3) sedikit lebih penting	(1) sama penting	(3) sedikit lebih penting	(5) lebih penting	(7) sangat lebih penting	(9) mutlak lebih penting
Area pariwisata - Sekolah/Universitas	<input type="checkbox"/>	<input type="checkbox"/>	<input type="checkbox"/>	<input type="checkbox"/>	<input checked="" type="checkbox"/>	<input type="checkbox"/>	<input type="checkbox"/>	<input type="checkbox"/>	<input type="checkbox"/>
Area pariwisata - Pusat olahraga	<input type="checkbox"/>	<input type="checkbox"/>	<input type="checkbox"/>	<input type="checkbox"/>	<input checked="" type="checkbox"/>	<input type="checkbox"/>	<input type="checkbox"/>	<input type="checkbox"/>	<input type="checkbox"/>
Area pariwisata - Fasilitas pelayanan publik	<input type="checkbox"/>	<input type="checkbox"/>	<input type="checkbox"/>	<input type="checkbox"/>	<input checked="" type="checkbox"/>	<input type="checkbox"/>	<input type="checkbox"/>	<input type="checkbox"/>	<input type="checkbox"/>
Area pariwisata - Rumah tapak	<input type="checkbox"/>	<input type="checkbox"/>	<input type="checkbox"/>	<input type="checkbox"/>	<input checked="" type="checkbox"/>	<input type="checkbox"/>	<input type="checkbox"/>	<input type="checkbox"/>	<input type="checkbox"/>
Area pariwisata - Apartemen	<input type="checkbox"/>	<input type="checkbox"/>	<input type="checkbox"/>	<input type="checkbox"/>	<input checked="" type="checkbox"/>	<input type="checkbox"/>	<input type="checkbox"/>	<input type="checkbox"/>	<input type="checkbox"/>

Perbandingan prioritas kedekatan dengan lokasi "Sekolah/Universitas" dibandingkan kedekatan dengan lokasi lainnya

	(9) mutlak lebih penting	(7) sangat lebih penting	(5) lebih penting	(3) sedikit lebih penting	(1) sama penting	(3) sedikit lebih penting	(5) lebih penting	(7) sangat lebih penting	(9) mutlak lebih penting
Sekolah/Universitas - Pusat olahraga	<input type="checkbox"/>	<input type="checkbox"/>	<input type="checkbox"/>	<input type="checkbox"/>	<input checked="" type="checkbox"/>	<input type="checkbox"/>	<input type="checkbox"/>	<input type="checkbox"/>	<input type="checkbox"/>
Sekolah/Universitas - Fasilitas pelayanan publik	<input type="checkbox"/>	<input type="checkbox"/>	<input type="checkbox"/>	<input type="checkbox"/>	<input checked="" type="checkbox"/>	<input type="checkbox"/>	<input type="checkbox"/>	<input type="checkbox"/>	<input type="checkbox"/>
Sekolah/Universitas - Rumah tapak	<input type="checkbox"/>	<input type="checkbox"/>	<input type="checkbox"/>	<input type="checkbox"/>	<input checked="" type="checkbox"/>	<input type="checkbox"/>	<input type="checkbox"/>	<input type="checkbox"/>	<input type="checkbox"/>
Sekolah/Universitas - Apartemen	<input type="checkbox"/>	<input type="checkbox"/>	<input type="checkbox"/>	<input type="checkbox"/>	<input checked="" type="checkbox"/>	<input type="checkbox"/>	<input type="checkbox"/>	<input type="checkbox"/>	<input type="checkbox"/>

[https://docs.google.com/forms/d/1MRE-Eggp2r0XYWEZLxJhQl2xM5f0K\\_6VMV/FH1Xicjedit#responses=ACYDBRlg1W6F2yoUJwTmqjBd5...](https://docs.google.com/forms/d/1MRE-Eggp2r0XYWEZLxJhQl2xM5f0K_6VMV/FH1Xicjedit#responses=ACYDBRlg1W6F2yoUJwTmqjBd5...) 16/21

16/06/22 11:52 Penilaian Faktor yang Mempengaruhi Penentuan Lokasi Stasiun Bikeskare

Perbandingan prioritas kedekatan dengan lokasi "Pusat olahraga" dibandingkan kedekatan \* dengan lokasi lainnya

	(9) mutlak lebih penting	(7) sangat lebih penting	(5) lebih penting	(3) sedikit lebih penting	(1) sama penting	(3) sedikit lebih penting	(5) lebih penting	(7) sangat lebih penting	(9) mutlak lebih penting
Pusat olahraga - Fasilitas pelayanan publik	<input type="checkbox"/>	<input type="checkbox"/>	<input type="checkbox"/>	<input type="checkbox"/>	<input checked="" type="checkbox"/>	<input type="checkbox"/>	<input type="checkbox"/>	<input type="checkbox"/>	<input type="checkbox"/>
Pusat olahraga - Rumah tapak	<input type="checkbox"/>	<input type="checkbox"/>	<input type="checkbox"/>	<input type="checkbox"/>	<input checked="" type="checkbox"/>	<input type="checkbox"/>	<input type="checkbox"/>	<input type="checkbox"/>	<input type="checkbox"/>
Pusat olahraga - Apartemen	<input type="checkbox"/>	<input type="checkbox"/>	<input type="checkbox"/>	<input type="checkbox"/>	<input checked="" type="checkbox"/>	<input type="checkbox"/>	<input type="checkbox"/>	<input type="checkbox"/>	<input type="checkbox"/>

Perbandingan prioritas kedekatan dengan lokasi "Fasilitas pelayanan publik" dibandingkan \* kedekatan dengan lokasi lainnya

	(9) mutlak lebih penting	(7) sangat lebih penting	(5) lebih penting	(3) sedikit lebih penting	(1) sama penting	(3) sedikit lebih penting	(5) lebih penting	(7) sangat lebih penting	(9) mutlak lebih penting
Fasilitas pelayanan publik - Rumah tapak	<input type="checkbox"/>	<input type="checkbox"/>	<input type="checkbox"/>	<input type="checkbox"/>	<input type="checkbox"/>	<input type="checkbox"/>	<input type="checkbox"/>	<input type="checkbox"/>	<input checked="" type="checkbox"/>
Fasilitas pelayanan publik - Apartemen	<input type="checkbox"/>	<input type="checkbox"/>	<input type="checkbox"/>	<input type="checkbox"/>	<input type="checkbox"/>	<input type="checkbox"/>	<input type="checkbox"/>	<input type="checkbox"/>	<input checked="" type="checkbox"/>

[https://docs.google.com/forms/d/1M9E-Eggp2r0XYWEZLxJhQk2kMSR0K\\_6VMV/FH1Xic/edit#response=ACYDBIlg1M6F2y0UyW7mJk45...](https://docs.google.com/forms/d/1M9E-Eggp2r0XYWEZLxJhQk2kMSR0K_6VMV/FH1Xic/edit#response=ACYDBIlg1M6F2y0UyW7mJk45...) 17/21

16/06/22 11:52 Penilaian Faktor yang Mempengaruhi Penentuan Lokasi Stasiun Bikeskare

Perbandingan prioritas kedekatan dengan lokasi "Rumah tapak" dibandingkan kedekatan \* dengan lokasi lainnya

	(9) mutlak lebih penting	(7) sangat lebih penting	(5) lebih penting	(3) sedikit lebih penting	(1) sama penting	(3) sedikit lebih penting	(5) lebih penting	(7) sangat lebih penting	(9) mutlak lebih penting
Rumah tapak - Apartemen	<input type="checkbox"/>	<input type="checkbox"/>	<input type="checkbox"/>	<input type="checkbox"/>	<input checked="" type="checkbox"/>	<input type="checkbox"/>	<input type="checkbox"/>	<input type="checkbox"/>	<input type="checkbox"/>

**Sub Variabel "Jarak Antar Titik Tambat"**  
Berdasarkan Variabel "Jarak Antar Titik Tambat", sub variabel manakah yang lebih penting dibandingkan dengan berbagai sub variabel lainnya sebagai berikut.

Perbandingan prioritas seberapa jauh jarak antar titik tambat \*

	(9) mutlak lebih penting	(7) sangat lebih penting	(5) lebih penting	(3) sedikit lebih penting	(1) sama penting	(3) sedikit lebih penting	(5) lebih penting	(7) sangat lebih penting	(9) mutlak lebih penting
200 meter - 250 meter	<input type="checkbox"/>	<input type="checkbox"/>	<input type="checkbox"/>	<input type="checkbox"/>	<input type="checkbox"/>	<input type="checkbox"/>	<input type="checkbox"/>	<input type="checkbox"/>	<input checked="" type="checkbox"/>
200 meter - 300 meter	<input type="checkbox"/>	<input type="checkbox"/>	<input type="checkbox"/>	<input type="checkbox"/>	<input type="checkbox"/>	<input type="checkbox"/>	<input type="checkbox"/>	<input type="checkbox"/>	<input checked="" type="checkbox"/>
250 meter - 300 meter	<input type="checkbox"/>	<input type="checkbox"/>	<input type="checkbox"/>	<input type="checkbox"/>	<input type="checkbox"/>	<input type="checkbox"/>	<input type="checkbox"/>	<input type="checkbox"/>	<input checked="" type="checkbox"/>

**Sub Variabel "Landuse"**  
Berdasarkan Variabel "Landuse", sub variabel manakah yang lebih penting dibandingkan dengan berbagai sub variabel lainnya sebagai berikut.

[https://docs.google.com/forms/d/1M9E-Eggp2r0XYWEZLxJhQk2kMSR0K\\_6VMV/FH1Xic/edit#response=ACYDBIlg1M6F2y0UyW7mJk45...](https://docs.google.com/forms/d/1M9E-Eggp2r0XYWEZLxJhQk2kMSR0K_6VMV/FH1Xic/edit#response=ACYDBIlg1M6F2y0UyW7mJk45...) 18/21



16/06/22 11:52 Penilaian Faktor yang Mempengaruhi Penentuan Lokasi Stasiun Bikeshare

Perbandingan prioritas penggunaan lahan di sekeliling lokasi \*

	(9) mutlak lebih penting	(7) sangat lebih penting	(5) lebih penting	(3) sedikit lebih penting	(1) sama penting	(3) sedikit lebih penting	(5) lebih penting	(7) sangat lebih penting	(9) mutlak lebih penting
Kepadatan jumlah kantor - Kepadatan jumlah ritel	<input type="checkbox"/>	<input type="checkbox"/>	<input type="checkbox"/>	<input type="checkbox"/>	<input checked="" type="checkbox"/>	<input type="checkbox"/>	<input type="checkbox"/>	<input type="checkbox"/>	<input type="checkbox"/>
Kepadatan jumlah kantor - Kepadatan jumlah restoran	<input type="checkbox"/>	<input type="checkbox"/>	<input type="checkbox"/>	<input type="checkbox"/>	<input checked="" type="checkbox"/>	<input type="checkbox"/>	<input type="checkbox"/>	<input type="checkbox"/>	<input type="checkbox"/>
Kepadatan jumlah kantor - Kepadatan permukiman	<input type="checkbox"/>	<input type="checkbox"/>	<input type="checkbox"/>	<input type="checkbox"/>	<input checked="" type="checkbox"/>	<input type="checkbox"/>	<input type="checkbox"/>	<input type="checkbox"/>	<input type="checkbox"/>
Kepadatan jumlah ritel - Kepadatan jumlah restoran	<input type="checkbox"/>	<input type="checkbox"/>	<input type="checkbox"/>	<input type="checkbox"/>	<input checked="" type="checkbox"/>	<input type="checkbox"/>	<input type="checkbox"/>	<input type="checkbox"/>	<input type="checkbox"/>
Kepadatan jumlah ritel - Kepadatan permukiman	<input type="checkbox"/>	<input type="checkbox"/>	<input type="checkbox"/>	<input type="checkbox"/>	<input checked="" type="checkbox"/>	<input type="checkbox"/>	<input type="checkbox"/>	<input type="checkbox"/>	<input type="checkbox"/>
Kepadatan jumlah restoran - Kepadatan permukiman	<input type="checkbox"/>	<input type="checkbox"/>	<input type="checkbox"/>	<input type="checkbox"/>	<input checked="" type="checkbox"/>	<input type="checkbox"/>	<input type="checkbox"/>	<input type="checkbox"/>	<input type="checkbox"/>

**Sub Variabel "Infrastruktur Pendukung"**  
Berdasarkan Variabel "Infrastruktur Pendukung", sub variabel manakah yang lebih penting dibandingkan dengan berbagai sub variabel lainnya sebagai berikut.

[https://docs.google.com/forms/d/1MRE-Eggp2r0XYWEZLxJhQl2kM5R0K\\_6VMV/FH1Xic/edit#response=ACYDBHlg1W6F2y0LYwTmj8d5...](https://docs.google.com/forms/d/1MRE-Eggp2r0XYWEZLxJhQl2kM5R0K_6VMV/FH1Xic/edit#response=ACYDBHlg1W6F2y0LYwTmj8d5...) 19/21

16/06/22 11:52 Penilaian Faktor yang Mempengaruhi Penentuan Lokasi Stasiun Bikeshare

Perbandingan prioritas lokasi titik tambat dekat dengan infrastruktur pendukung \*

	(9) mutlak lebih penting	(7) sangat lebih penting	(5) lebih penting	(3) sedikit lebih penting	(1) sama penting	(3) sedikit lebih penting	(5) lebih penting	(7) sangat lebih penting	(9) mutlak lebih penting
Jalur pedestrian - Jalur sepeda	<input type="checkbox"/>	<input type="checkbox"/>	<input type="checkbox"/>	<input type="checkbox"/>	<input checked="" type="checkbox"/>	<input type="checkbox"/>	<input type="checkbox"/>	<input type="checkbox"/>	<input type="checkbox"/>

**Sub Variabel "Integrasi"**  
Berdasarkan Variabel "Integrasi", sub variabel manakah yang lebih penting dibandingkan dengan berbagai sub variabel lainnya sebagai berikut.

Perbandingan prioritas lokasi titik tambat dekat dengan titik transit transportasi publik \*

	(9) mutlak lebih penting	(7) sangat lebih penting	(5) lebih penting	(3) sedikit lebih penting	(1) sama penting	(3) sedikit lebih penting	(5) lebih penting	(7) sangat lebih penting	(9) mutlak lebih penting
Pemberhentian bus - Stasiun MRT	<input type="checkbox"/>	<input type="checkbox"/>	<input type="checkbox"/>	<input type="checkbox"/>	<input checked="" type="checkbox"/>	<input type="checkbox"/>	<input type="checkbox"/>	<input type="checkbox"/>	<input type="checkbox"/>
Pemberhentian bus - Stasiun Kereta	<input type="checkbox"/>	<input type="checkbox"/>	<input type="checkbox"/>	<input type="checkbox"/>	<input checked="" type="checkbox"/>	<input type="checkbox"/>	<input type="checkbox"/>	<input type="checkbox"/>	<input type="checkbox"/>
Stasiun MRT - Stasiun Kereta	<input type="checkbox"/>	<input type="checkbox"/>	<input type="checkbox"/>	<input type="checkbox"/>	<input checked="" type="checkbox"/>	<input type="checkbox"/>	<input type="checkbox"/>	<input type="checkbox"/>	<input type="checkbox"/>

Akhir dari kuesioner

Terima kasih atas kesediaan Bapak/Ibu untuk mengisi kuesioner A1P ini. Jawaban yang telah diberikan dalam kuesioner ini sangat membantu dalam penyelesaian penelitian yang saya lakukan terkait dengan penentuan lokasi titik tambat bikeshare. Selanjutnya penilaian yang telah diberikan tersebut akan saya olah sehingga menghasilkan tingkatan prioritas dan pengaruh dari tiap faktor dalam menghasilkan rekomendasi lokasi titik tambat bikeshare.

Formulir ini dibuat dalam Podomoro University.

[https://docs.google.com/forms/d/1MRE-Eggp2r0XYWEZLxJhQl2kM5R0K\\_6VMV/FH1Xic/edit#response=ACYDBHlg1W6F2y0LYwTmj8d5...](https://docs.google.com/forms/d/1MRE-Eggp2r0XYWEZLxJhQl2kM5R0K_6VMV/FH1Xic/edit#response=ACYDBHlg1W6F2y0LYwTmj8d5...) 20/21

# Lampiran 04 – Kuesioner dari Responden 2

Sumber :  
Hasil survei (2022)

16/06/22 12:45 Penilaian Faktor yang Mempengaruhi Penentuan Lokasi Stasiun Bikeshare

### Penilaian Faktor yang Mempengaruhi Penentuan Lokasi Stasiun Bikeshare

Kuesioner ini merupakan bagian dari usaha peneliti untuk dapat menentukan skala kepentingan dari berbagai faktor penentu lokasi stasiun bikeshare yang telah ditemukan kepada para ahli.

**Tentang Kuesioner Ini**  
Yth. Bapak/Ibu responden,

Bikeshare telah menjadi solusi penting dalam mengatasi masalah konektivitas mobilitas mikro seperti perjalanan dari rumah ke stasiun transportasi umum maupun dari stasiun tersebut menuju kantor atau pusat perbelanjaan. Kota Jakarta sudah memiliki sistem bikeshare ini yang membentang dari Bundaran HI hingga Bundaran Senayan. Namun, penempatan lokasi titik tambat bikeshare yang ada belum tepat membuat penerapan sistem ini masih belum efektif untuk dijangkau sehingga masyarakat belum tertarik untuk menggunakannya.

Oleh karena itu, peneliti merasa perlu upaya untuk menemukan besarnya pengaruh dan prioritas berbagai faktor yang terkait dalam penentuan lokasi titik tambat bikeshare yang efektif. Lokasi yang diambil sebagai studi mencakup area dengan radius 1 km dari titik pusat di Stasiun MRT Dukuh Atas. Sebagai area transit berbagai moda transportasi umum, dikembangkan sebagai kawasan TOD, dan memiliki penggunaan lahan yang beragam, kawasan Dukuh Atas dipilih sebagai lokasi studi dalam penelitian ini.

Dengan ini, peneliti memohon kesediaan Bapak/Ibu meluangkan waktu 10 – 12 menit untuk mengisi kuesioner ini. Dengan mengisi kuesioner ini berarti Bapak/Ibu telah setuju untuk ikut terlibat sebagai responden penelitian ini. Seluruh informasi yang terkumpul hanya akan digunakan untuk kepentingan akademis. Terima kasih atas partisipasi Anda.

Peneliti,  
Kovic Salim (26180002)  
Program Studi Perencanaan Wilayah & Kota  
Universitas Agung Podomoro

**Nama \***  
Carlos Nemesis

**Usia \***  
26

[https://docs.google.com/forms/d/1MBE-Eggz0iXYWEZL\\_uXjH2tGkAMdR0K\\_6MMVfH1X3cIe2t#response=ACYDRBhIVSsWhFO6Aq-t6CE4](https://docs.google.com/forms/d/1MBE-Eggz0iXYWEZL_uXjH2tGkAMdR0K_6MMVfH1X3cIe2t#response=ACYDRBhIVSsWhFO6Aq-t6CE4) 1/21

16/06/22 12:45 Penilaian Faktor yang Mempengaruhi Penentuan Lokasi Stasiun Bikeshare

**Jenis Kelamin \***

Laki-laki  
 Perempuan

**Pekerjaan \***  
Urban Planning Associate

**Instansi \***  
ITDP Indonesia

**Lama berkecimpung dalam dunia transportasi \***  
3 tahun

**No. Telepon**  
081219065921

Petunjuk Pengisian Kuesioner

Kuesioner ini digunakan oleh peneliti sebagai bagian dari Metode Analytic Hierarchy Process (AHP), sehingga pada kuesioner ini terdapat pernyataan perbandingan antar berbagai Variabel yang ingin diketahui seberapa besar pengaruhnya dalam penentuan lokasi stasiun bikeshare.

Bapak/Ibu diharapkan dapat memberikan pendapat dalam bentuk skala nilai besaran pengaruh. Dalam melakukan perbandingan tingkat kepentingan antara 2 kriteria maupun subkriteria ditentukan nilai kepentingan 1 sampai 9 dengan ketentuan besaran nilai yang diapakai adalah sebagai berikut.

[https://docs.google.com/forms/d/1MBE-Eggz0iXYWEZL\\_uXjH2tGkAMdR0K\\_6MMVfH1X3cIe2t#response=ACYDRBhIVSsWhFO6Aq-t6CE4](https://docs.google.com/forms/d/1MBE-Eggz0iXYWEZL_uXjH2tGkAMdR0K_6MMVfH1X3cIe2t#response=ACYDRBhIVSsWhFO6Aq-t6CE4) 2/21

Ketentuan penilaian

Nilai	Perubahan	Keterangan
(1)	sama-sama kuat/peuting	pengaruh prioritas Variabel A dan Variabel B sama-sama kuat
(3)	sedikit lebih kuat/peuting	pengaruh prioritas Variabel A sedikit lebih kuat daripada pengaruh Variabel B
(5)	lebih kuat/peuting	pengaruh prioritas Variabel A lebih kuat daripada pengaruh Variabel B
(7)	sangat lebih kuat/peuting	pengaruh prioritas Variabel A sangat lebih kuat daripada pengaruh Variabel B
(9)	mutlak lebih kuat/peuting	pengaruh prioritas Variabel A mutlak lebih kuat daripada pengaruh Variabel B
2-4-6-8	tidak dapat dipisahkan	pengaruh prioritas Variabel A dan B tidak dapat dibedakan secara jelas dapat dikompromi

Keterangan definisi variabel

- Kedekatan Lokasi**  
titik tambat bikeshare diletakkan dekat dengan pusat atraksi seperti taman publik, restoran, mall, dsb.
- Jarak Antar Titik Tambat**  
titik tambat diberi jarak antar dua titiknya, jaraknya mempengaruhi kemudahan pengguna menjangkainya
- Landuse**  
lokasi yang dikelilingi oleh penggunaan lahan yang beragam dan/atau kepadatan jumlah atraksi
- Infrastruktur Pendukung**  
kedekatan titik tambat dengan jalur pedestrian sebagai akses pengguna dan jalur sepeda yang aman
- Integrasi**  
lokasi yang menyediakan banyak pilihan moda transportasi umum sehingga dapat menyediakan integrasi dengan bikeshare
- Cuaca**  
faktor eksternal yang dapat mempengaruhi penggunaan bikeshare, lokasi yang teduh dapat memungkinkan pengguna bertambah
- Regulasi**  
lokasi titik tambat dapat terhambat regulasi yang mengharuskan penempatan pada lebar trotoar tertentu

Level 1: Perbandingan Variabel Utama

Dalam penentuan lokasi yang tepat untuk titik tambat bikeshare, faktor manakah yang lebih berpengaruh terhadap penentuan lokasi dibandingkan dengan berbagai faktor lainnya berikut ini?

Petunjuk Pengisian

Pengaruh variabel Kedekatan Lokasi \_\_\_\_\_ daripada pengaruh variabel : \*

(1) sama kuat	(3) sedikit lebih kuat	(5) lebih kuat	(7) sangat lebih kuat	(9) mutlak lebih kuat
Jarak Antar Titik Tambat	<input type="checkbox"/>	<input type="checkbox"/>	<input checked="" type="checkbox"/>	<input type="checkbox"/>

**Petunjuk 1 :**  
Jika Haplo'itu memilih seperti pada gambar, dapat diartikan bahwa "Pengaruh variabel Kedekatan Lokasi lebih besar daripada pengaruh variabel Jarak Antar Titik Tambat."

Pengaruh variabel Jarak Antar Titik Tambat \_\_\_\_\_ daripada pengaruh variabel : \*

(1) lebih lemah	(3) sedikit lebih kuat	(5) lebih kuat	(7) sangat lebih kuat	(9) mutlak lebih kuat
Kedekatan Lokasi	<input checked="" type="checkbox"/>	<input type="checkbox"/>	<input type="checkbox"/>	<input type="checkbox"/>

**Petunjuk 2 :**  
Agar jawaban yang diberikan menjadi konsisten, maka pada pertanyaan berikutnya jawaban yang harus dipilih adalah lebih lemah untuk menyatakan bahwa memang variabel Kedekatan Lokasi lebih kuat.

Pengaruh variabel Kedekatan Lokasi \_\_\_\_\_ daripada pengaruh variabel : \*

	lebih lemah	(1) sama kuat	(2)	(3) sedikit lebih kuat	(4)	(5) lebih kuat	(6)	(7) sangat lebih kuat	(8)	(9) mutlak lebih kuat
Jarak Antar Titik Tambat	<input type="checkbox"/>	<input type="checkbox"/>	<input type="checkbox"/>	<input type="checkbox"/>	<input type="checkbox"/>	<input checked="" type="checkbox"/>	<input type="checkbox"/>	<input type="checkbox"/>	<input type="checkbox"/>	<input type="checkbox"/>
Landuse	<input type="checkbox"/>	<input checked="" type="checkbox"/>	<input type="checkbox"/>	<input type="checkbox"/>	<input type="checkbox"/>	<input type="checkbox"/>	<input type="checkbox"/>	<input type="checkbox"/>	<input type="checkbox"/>	<input type="checkbox"/>
Infrastruktur Pendukung	<input type="checkbox"/>	<input type="checkbox"/>	<input type="checkbox"/>	<input type="checkbox"/>	<input type="checkbox"/>	<input checked="" type="checkbox"/>	<input type="checkbox"/>	<input type="checkbox"/>	<input type="checkbox"/>	<input type="checkbox"/>
Integrasi	<input type="checkbox"/>	<input type="checkbox"/>	<input type="checkbox"/>	<input type="checkbox"/>	<input type="checkbox"/>	<input checked="" type="checkbox"/>	<input type="checkbox"/>	<input type="checkbox"/>	<input type="checkbox"/>	<input type="checkbox"/>
Cuaca	<input type="checkbox"/>	<input type="checkbox"/>	<input type="checkbox"/>	<input type="checkbox"/>	<input type="checkbox"/>	<input type="checkbox"/>	<input type="checkbox"/>	<input type="checkbox"/>	<input type="checkbox"/>	<input checked="" type="checkbox"/>
Regulasi	<input checked="" type="checkbox"/>	<input type="checkbox"/>	<input type="checkbox"/>	<input type="checkbox"/>	<input type="checkbox"/>	<input type="checkbox"/>	<input type="checkbox"/>	<input type="checkbox"/>	<input type="checkbox"/>	<input type="checkbox"/>

16/06/22 12:45 Penilaian Faktor yang Mempengaruhi Penentuan Lokasi Stasiun Bikeshere

Pengaruh variabel Jarak Antar Titik Tambat \_\_\_\_\_ daripada pengaruh variabel : \*

	lebih lemah	(1) sama kuat	(2)	(3) sedikit lebih kuat	(4)	(5) lebih kuat	(6)	(7) sangat lebih kuat	(8)	(9) mutlak lebih kuat
Kedekatan Lokasi	<input type="checkbox"/>	<input checked="" type="checkbox"/>	<input type="checkbox"/>	<input type="checkbox"/>	<input type="checkbox"/>	<input type="checkbox"/>	<input type="checkbox"/>	<input type="checkbox"/>	<input type="checkbox"/>	<input type="checkbox"/>
Landuse	<input checked="" type="checkbox"/>	<input type="checkbox"/>	<input type="checkbox"/>	<input type="checkbox"/>	<input type="checkbox"/>	<input type="checkbox"/>	<input type="checkbox"/>	<input type="checkbox"/>	<input type="checkbox"/>	<input type="checkbox"/>
Infrastruktur Pendukung	<input type="checkbox"/>	<input checked="" type="checkbox"/>	<input type="checkbox"/>	<input type="checkbox"/>	<input type="checkbox"/>	<input type="checkbox"/>	<input type="checkbox"/>	<input type="checkbox"/>	<input type="checkbox"/>	<input type="checkbox"/>
Integrasi	<input type="checkbox"/>	<input checked="" type="checkbox"/>	<input type="checkbox"/>	<input type="checkbox"/>	<input type="checkbox"/>	<input type="checkbox"/>	<input type="checkbox"/>	<input type="checkbox"/>	<input type="checkbox"/>	<input type="checkbox"/>
Cuaca	<input type="checkbox"/>	<input type="checkbox"/>	<input type="checkbox"/>	<input type="checkbox"/>	<input type="checkbox"/>	<input checked="" type="checkbox"/>	<input type="checkbox"/>	<input type="checkbox"/>	<input type="checkbox"/>	<input type="checkbox"/>
Regulasi	<input checked="" type="checkbox"/>	<input type="checkbox"/>	<input type="checkbox"/>	<input type="checkbox"/>	<input type="checkbox"/>	<input type="checkbox"/>	<input type="checkbox"/>	<input type="checkbox"/>	<input type="checkbox"/>	<input type="checkbox"/>

[https://docs.google.com/forms/d/1MRE-Egggr20XYWEZLxJhQl2xN5fR0K\\_6VMV/FH1Xic/edit#response=ACYDRBh1vSzsWhF06Aq-7wCE4...](https://docs.google.com/forms/d/1MRE-Egggr20XYWEZLxJhQl2xN5fR0K_6VMV/FH1Xic/edit#response=ACYDRBh1vSzsWhF06Aq-7wCE4...) 5/21

16/06/22 12:45 Penilaian Faktor yang Mempengaruhi Penentuan Lokasi Stasiun Bikeshere

Pengaruh variabel Landuse \_\_\_\_\_ daripada pengaruh variabel : \*

	lebih lemah	(1) sama kuat	(2)	(3) sedikit lebih kuat	(4)	(5) lebih kuat	(6)	(7) sangat lebih kuat	(8)	(9) mutlak lebih kuat
Kedekatan Lokasi	<input type="checkbox"/>	<input type="checkbox"/>	<input type="checkbox"/>	<input type="checkbox"/>	<input type="checkbox"/>	<input checked="" type="checkbox"/>	<input type="checkbox"/>	<input type="checkbox"/>	<input type="checkbox"/>	<input type="checkbox"/>
Jarak Antar Titik Tambat	<input type="checkbox"/>	<input type="checkbox"/>	<input type="checkbox"/>	<input checked="" type="checkbox"/>	<input type="checkbox"/>	<input type="checkbox"/>	<input type="checkbox"/>	<input type="checkbox"/>	<input type="checkbox"/>	<input type="checkbox"/>
Infrastruktur Pendukung	<input type="checkbox"/>	<input checked="" type="checkbox"/>	<input type="checkbox"/>	<input type="checkbox"/>	<input type="checkbox"/>	<input type="checkbox"/>	<input type="checkbox"/>	<input type="checkbox"/>	<input type="checkbox"/>	<input type="checkbox"/>
Integrasi	<input type="checkbox"/>	<input type="checkbox"/>	<input type="checkbox"/>	<input checked="" type="checkbox"/>	<input type="checkbox"/>	<input type="checkbox"/>	<input type="checkbox"/>	<input type="checkbox"/>	<input type="checkbox"/>	<input type="checkbox"/>
Cuaca	<input type="checkbox"/>	<input type="checkbox"/>	<input type="checkbox"/>	<input type="checkbox"/>	<input type="checkbox"/>	<input checked="" type="checkbox"/>	<input type="checkbox"/>	<input type="checkbox"/>	<input type="checkbox"/>	<input type="checkbox"/>
Regulasi	<input checked="" type="checkbox"/>	<input type="checkbox"/>	<input type="checkbox"/>	<input type="checkbox"/>	<input type="checkbox"/>	<input type="checkbox"/>	<input type="checkbox"/>	<input type="checkbox"/>	<input type="checkbox"/>	<input type="checkbox"/>

[https://docs.google.com/forms/d/1MRE-Egggr20XYWEZLxJhQl2xN5fR0K\\_6VMV/FH1Xic/edit#response=ACYDRBh1vSzsWhF06Aq-7wCE4...](https://docs.google.com/forms/d/1MRE-Egggr20XYWEZLxJhQl2xN5fR0K_6VMV/FH1Xic/edit#response=ACYDRBh1vSzsWhF06Aq-7wCE4...) 6/21

16/06/22 12:45 Penilaian Faktor yang Mempengaruhi Penentuan Lokasi Stasiun Bikeshere

Pengaruh variabel Infrastruktur Pendukung \_\_\_\_\_ daripada pengaruh variabel : \*

	lebih lemah	(1) sama kuat	(2)	(3) sedikit lebih kuat	(4)	(5) lebih kuat	(6)	(7) sangat lebih kuat	(8)	(9) mutlak lebih kuat
Kedekatan Lokasi	<input checked="" type="checkbox"/>	<input type="checkbox"/>	<input type="checkbox"/>	<input type="checkbox"/>	<input type="checkbox"/>	<input type="checkbox"/>	<input type="checkbox"/>	<input type="checkbox"/>	<input type="checkbox"/>	<input type="checkbox"/>
Jarak Antar Titik Tambat	<input checked="" type="checkbox"/>	<input type="checkbox"/>	<input type="checkbox"/>	<input type="checkbox"/>	<input type="checkbox"/>	<input type="checkbox"/>	<input type="checkbox"/>	<input type="checkbox"/>	<input type="checkbox"/>	<input type="checkbox"/>
Landuse	<input checked="" type="checkbox"/>	<input type="checkbox"/>	<input type="checkbox"/>	<input type="checkbox"/>	<input type="checkbox"/>	<input type="checkbox"/>	<input type="checkbox"/>	<input type="checkbox"/>	<input type="checkbox"/>	<input type="checkbox"/>
Integrasi	<input type="checkbox"/>	<input checked="" type="checkbox"/>	<input type="checkbox"/>	<input type="checkbox"/>	<input type="checkbox"/>	<input type="checkbox"/>	<input type="checkbox"/>	<input type="checkbox"/>	<input type="checkbox"/>	<input type="checkbox"/>
Cuaca	<input type="checkbox"/>	<input type="checkbox"/>	<input type="checkbox"/>	<input type="checkbox"/>	<input type="checkbox"/>	<input checked="" type="checkbox"/>	<input type="checkbox"/>	<input type="checkbox"/>	<input type="checkbox"/>	<input type="checkbox"/>
Regulasi	<input checked="" type="checkbox"/>	<input type="checkbox"/>	<input type="checkbox"/>	<input type="checkbox"/>	<input type="checkbox"/>	<input type="checkbox"/>	<input type="checkbox"/>	<input type="checkbox"/>	<input type="checkbox"/>	<input type="checkbox"/>

[https://docs.google.com/forms/d/1MRE-oggz0XYWEZLxJhQlGkN5BOK\\_6WwVfH1Xic/edit#response=ACYDRBhIVSzsWhf06Aq-twCE4...](https://docs.google.com/forms/d/1MRE-oggz0XYWEZLxJhQlGkN5BOK_6WwVfH1Xic/edit#response=ACYDRBhIVSzsWhf06Aq-twCE4...) 7/21

16/06/22 12:45 Penilaian Faktor yang Mempengaruhi Penentuan Lokasi Stasiun Bikeshere

Pengaruh variabel Integrasi \_\_\_\_\_ daripada pengaruh variabel : \*

	lebih lemah	(1) sama kuat	(2)	(3) sedikit lebih kuat	(4)	(5) lebih kuat	(6)	(7) sangat lebih kuat	(8)	(9) mutlak lebih kuat
Kedekatan Lokasi	<input checked="" type="checkbox"/>	<input type="checkbox"/>	<input type="checkbox"/>	<input type="checkbox"/>	<input type="checkbox"/>	<input type="checkbox"/>	<input type="checkbox"/>	<input type="checkbox"/>	<input type="checkbox"/>	<input type="checkbox"/>
Jarak Antar Titik Tambat	<input checked="" type="checkbox"/>	<input type="checkbox"/>	<input type="checkbox"/>	<input type="checkbox"/>	<input type="checkbox"/>	<input type="checkbox"/>	<input type="checkbox"/>	<input type="checkbox"/>	<input type="checkbox"/>	<input type="checkbox"/>
Landuse	<input checked="" type="checkbox"/>	<input type="checkbox"/>	<input type="checkbox"/>	<input type="checkbox"/>	<input type="checkbox"/>	<input type="checkbox"/>	<input type="checkbox"/>	<input type="checkbox"/>	<input type="checkbox"/>	<input type="checkbox"/>
Infrastruktur Pendukung	<input type="checkbox"/>	<input checked="" type="checkbox"/>	<input type="checkbox"/>	<input type="checkbox"/>	<input type="checkbox"/>	<input type="checkbox"/>	<input type="checkbox"/>	<input type="checkbox"/>	<input type="checkbox"/>	<input type="checkbox"/>
Cuaca	<input type="checkbox"/>	<input type="checkbox"/>	<input type="checkbox"/>	<input type="checkbox"/>	<input type="checkbox"/>	<input checked="" type="checkbox"/>	<input type="checkbox"/>	<input type="checkbox"/>	<input type="checkbox"/>	<input type="checkbox"/>
Regulasi	<input checked="" type="checkbox"/>	<input type="checkbox"/>	<input type="checkbox"/>	<input type="checkbox"/>	<input type="checkbox"/>	<input type="checkbox"/>	<input type="checkbox"/>	<input type="checkbox"/>	<input type="checkbox"/>	<input type="checkbox"/>

[https://docs.google.com/forms/d/1MRE-oggz0XYWEZLxJhQlGkN5BOK\\_6WwVfH1Xic/edit#response=ACYDRBhIVSzsWhf06Aq-twCE4...](https://docs.google.com/forms/d/1MRE-oggz0XYWEZLxJhQlGkN5BOK_6WwVfH1Xic/edit#response=ACYDRBhIVSzsWhf06Aq-twCE4...) 8/21

16/06/22 12:45 Penilaian Faktor yang Mempengaruhi Penentuan Lokasi Stasiun Bikeshere

Pengaruh variabel Cuaca \_\_\_\_\_ daripada pengaruh variabel : \*

	lebih lemah	(1) sama kuat	(2)	(3) sedikit lebih kuat	(4)	(5) lebih kuat	(6)	(7) sangat lebih kuat	(8)	(9) mutlak lebih kuat
Kedekatan Lokasi	<input checked="" type="checkbox"/>	<input type="checkbox"/>	<input type="checkbox"/>	<input type="checkbox"/>	<input type="checkbox"/>	<input type="checkbox"/>	<input type="checkbox"/>	<input type="checkbox"/>	<input type="checkbox"/>	<input type="checkbox"/>
Jarak Antar Titik Tambat	<input checked="" type="checkbox"/>	<input type="checkbox"/>	<input type="checkbox"/>	<input type="checkbox"/>	<input type="checkbox"/>	<input type="checkbox"/>	<input type="checkbox"/>	<input type="checkbox"/>	<input type="checkbox"/>	<input type="checkbox"/>
Landuse	<input checked="" type="checkbox"/>	<input type="checkbox"/>	<input type="checkbox"/>	<input type="checkbox"/>	<input type="checkbox"/>	<input type="checkbox"/>	<input type="checkbox"/>	<input type="checkbox"/>	<input type="checkbox"/>	<input type="checkbox"/>
Infrastruktur Pendukung	<input checked="" type="checkbox"/>	<input type="checkbox"/>	<input type="checkbox"/>	<input type="checkbox"/>	<input type="checkbox"/>	<input type="checkbox"/>	<input type="checkbox"/>	<input type="checkbox"/>	<input type="checkbox"/>	<input type="checkbox"/>
Integrasi	<input checked="" type="checkbox"/>	<input type="checkbox"/>	<input type="checkbox"/>	<input type="checkbox"/>	<input type="checkbox"/>	<input type="checkbox"/>	<input type="checkbox"/>	<input type="checkbox"/>	<input type="checkbox"/>	<input type="checkbox"/>
Regulasi	<input checked="" type="checkbox"/>	<input type="checkbox"/>	<input type="checkbox"/>	<input type="checkbox"/>	<input type="checkbox"/>	<input type="checkbox"/>	<input type="checkbox"/>	<input type="checkbox"/>	<input type="checkbox"/>	<input type="checkbox"/>

[https://docs.google.com/forms/d/1MRE-oggz0XYWEZLxJhQlG2kN5BOK\\_6WwVfH1Xic/edit#response=ACYDRBhIVsZsWhF06Aq-twCE4...](https://docs.google.com/forms/d/1MRE-oggz0XYWEZLxJhQlG2kN5BOK_6WwVfH1Xic/edit#response=ACYDRBhIVsZsWhF06Aq-twCE4...) 10/1

16/06/22 12:45 Penilaian Faktor yang Mempengaruhi Penentuan Lokasi Stasiun Bikeshere

Pengaruh variabel Regulasi \_\_\_\_\_ daripada pengaruh variabel : \*

	lebih lemah	(1) sama kuat	(2)	(3) sedikit lebih kuat	(4)	(5) lebih kuat	(6)	(7) sangat lebih kuat	(8)	(9) mutlak lebih kuat
Kedekatan Lokasi	<input type="checkbox"/>	<input type="checkbox"/>	<input type="checkbox"/>	<input type="checkbox"/>	<input type="checkbox"/>	<input checked="" type="checkbox"/>	<input type="checkbox"/>	<input type="checkbox"/>	<input type="checkbox"/>	<input type="checkbox"/>
Jarak Antar Titik Tambat	<input type="checkbox"/>	<input type="checkbox"/>	<input type="checkbox"/>	<input type="checkbox"/>	<input type="checkbox"/>	<input checked="" type="checkbox"/>	<input type="checkbox"/>	<input type="checkbox"/>	<input type="checkbox"/>	<input type="checkbox"/>
Landuse	<input type="checkbox"/>	<input type="checkbox"/>	<input type="checkbox"/>	<input type="checkbox"/>	<input type="checkbox"/>	<input checked="" type="checkbox"/>	<input type="checkbox"/>	<input type="checkbox"/>	<input type="checkbox"/>	<input type="checkbox"/>
Infrastruktur Pendukung	<input type="checkbox"/>	<input type="checkbox"/>	<input type="checkbox"/>	<input type="checkbox"/>	<input type="checkbox"/>	<input checked="" type="checkbox"/>	<input type="checkbox"/>	<input type="checkbox"/>	<input type="checkbox"/>	<input type="checkbox"/>
Integrasi	<input type="checkbox"/>	<input type="checkbox"/>	<input type="checkbox"/>	<input type="checkbox"/>	<input type="checkbox"/>	<input checked="" type="checkbox"/>	<input type="checkbox"/>	<input type="checkbox"/>	<input type="checkbox"/>	<input type="checkbox"/>
Cuaca	<input type="checkbox"/>	<input type="checkbox"/>	<input type="checkbox"/>	<input type="checkbox"/>	<input type="checkbox"/>	<input type="checkbox"/>	<input type="checkbox"/>	<input checked="" type="checkbox"/>	<input type="checkbox"/>	<input type="checkbox"/>

Level 2 : Perbandingan Sub Variabel

[https://docs.google.com/forms/d/1MRE-oggz0XYWEZLxJhQlG2kN5BOK\\_6WwVfH1Xic/edit#response=ACYDRBhIVsZsWhF06Aq-twCE4...](https://docs.google.com/forms/d/1MRE-oggz0XYWEZLxJhQlG2kN5BOK_6WwVfH1Xic/edit#response=ACYDRBhIVsZsWhF06Aq-twCE4...) 10/1

16/06/22, 12:45 Penilaian Faktor yang Mempengaruhi Penentuan Lokasi Stasiun Bikeshare

Petunjuk pengisian

Perbandingan prioritas kedekatan dengan lokasi "Taman" dibandingkan kedekatan dengan lokasi lainnya

	(9) mutlak lebih penting	(7) sangat lebih penting	(5) lebih penting	(3) sedikit lebih penting	(1) sama penting	(3) sedikit lebih penting	(5) lebih penting	(7) sangat lebih penting	(9) mutlak lebih penting
Taman - Hotel	<input type="checkbox"/>	<input checked="" type="checkbox"/>	<input type="checkbox"/>	<input type="checkbox"/>	<input type="checkbox"/>	<input type="checkbox"/>	<input type="checkbox"/>	<input type="checkbox"/>	<input type="checkbox"/>
Taman - Restoran	<input type="checkbox"/>	<input type="checkbox"/>	<input type="checkbox"/>	<input type="checkbox"/>	<input type="checkbox"/>	<input checked="" type="checkbox"/>	<input type="checkbox"/>	<input type="checkbox"/>	<input type="checkbox"/>

**Petunjuk 1 :**  
Jika Bapak/Ibu memilih seperti pada gambar, dapat diartikan bahwa "Prioritas untuk menempatkan titik tambah bikeshare dekat dengan **Taman** sangat lebih penting daripada menempatkannya dekat dengan **Hotel**"

**Petunjuk 2 :**  
Jika Bapak/Ibu memilih seperti pada gambar, dapat diartikan juga bahwa "Prioritas untuk menempatkan titik tambah bikeshare dekat dengan **Restoran** sedikit lebih penting daripada menempatkannya dekat dengan **Taman**"

**Sub Variabel "Kedekatan Lokasi"**  
Berdasarkan Variabel "Kedekatan Lokasi", sub variabel manakah yang lebih penting dibandingkan dengan berbagai sub variabel lainnya sebagai berikut.

[https://docs.google.com/forms/d/1MRE-oggz0XYWEZJLxJhQ6u2AN5R0K\\_6WwVfH1Xic/edit#response=ACYDRBhIVsSzWhF06AqtwCE4](https://docs.google.com/forms/d/1MRE-oggz0XYWEZJLxJhQ6u2AN5R0K_6WwVfH1Xic/edit#response=ACYDRBhIVsSzWhF06AqtwCE4) 11/21

16/06/22, 12:45 Penilaian Faktor yang Mempengaruhi Penentuan Lokasi Stasiun Bikeshare

Perbandingan prioritas kedekatan dengan lokasi "Taman" dibandingkan kedekatan dengan lokasi lainnya

	(9) mutlak lebih penting	(7) sangat lebih penting	(5) lebih penting	(3) sedikit lebih penting	(1) sama penting	(3) sedikit lebih penting	(5) lebih penting	(7) sangat lebih penting	(9) mutlak lebih penting
Taman - Hotel	<input checked="" type="checkbox"/>	<input type="checkbox"/>	<input type="checkbox"/>	<input type="checkbox"/>	<input type="checkbox"/>	<input type="checkbox"/>	<input type="checkbox"/>	<input type="checkbox"/>	<input type="checkbox"/>
Taman - Restoran	<input type="checkbox"/>	<input type="checkbox"/>	<input type="checkbox"/>	<input checked="" type="checkbox"/>	<input type="checkbox"/>	<input type="checkbox"/>	<input type="checkbox"/>	<input type="checkbox"/>	<input type="checkbox"/>
Taman - Pusat perbelanjaan	<input type="checkbox"/>	<input type="checkbox"/>	<input type="checkbox"/>	<input checked="" type="checkbox"/>	<input type="checkbox"/>	<input type="checkbox"/>	<input type="checkbox"/>	<input type="checkbox"/>	<input type="checkbox"/>
Taman - Area pariwisata	<input type="checkbox"/>	<input type="checkbox"/>	<input checked="" type="checkbox"/>	<input type="checkbox"/>	<input type="checkbox"/>	<input type="checkbox"/>	<input type="checkbox"/>	<input type="checkbox"/>	<input type="checkbox"/>
Taman - Sekolah/Universitas	<input checked="" type="checkbox"/>	<input type="checkbox"/>	<input type="checkbox"/>	<input type="checkbox"/>	<input type="checkbox"/>	<input type="checkbox"/>	<input type="checkbox"/>	<input type="checkbox"/>	<input type="checkbox"/>
Taman - Pusat olahraga	<input type="checkbox"/>	<input type="checkbox"/>	<input checked="" type="checkbox"/>	<input type="checkbox"/>	<input type="checkbox"/>	<input type="checkbox"/>	<input type="checkbox"/>	<input type="checkbox"/>	<input type="checkbox"/>
Taman - Fasilitas pelayanan publik	<input type="checkbox"/>	<input type="checkbox"/>	<input checked="" type="checkbox"/>	<input type="checkbox"/>	<input type="checkbox"/>	<input type="checkbox"/>	<input type="checkbox"/>	<input type="checkbox"/>	<input type="checkbox"/>
Taman - Rumah tapak	<input type="checkbox"/>	<input checked="" type="checkbox"/>	<input type="checkbox"/>	<input type="checkbox"/>	<input type="checkbox"/>	<input type="checkbox"/>	<input type="checkbox"/>	<input type="checkbox"/>	<input type="checkbox"/>
Taman - Apartemen	<input type="checkbox"/>	<input checked="" type="checkbox"/>	<input type="checkbox"/>	<input type="checkbox"/>	<input type="checkbox"/>	<input type="checkbox"/>	<input type="checkbox"/>	<input type="checkbox"/>	<input type="checkbox"/>

[https://docs.google.com/forms/d/1MRE-oggz0XYWEZJLxJhQ6u2AN5R0K\\_6WwVfH1Xic/edit#response=ACYDRBhIVsSzWhF06AqtwCE4](https://docs.google.com/forms/d/1MRE-oggz0XYWEZJLxJhQ6u2AN5R0K_6WwVfH1Xic/edit#response=ACYDRBhIVsSzWhF06AqtwCE4) 12/21

16/06/22 12:45 Penilaian Faktor yang Mempengaruhi Penentuan Lokasi Slatasun Bikeshare

Perbandingan prioritas kedekatan dengan lokasi "Hotel" dibandingkan kedekatan dengan lokasi lainnya \*

	(9) mutlak lebih penting	(7) sangat lebih penting	(5) lebih penting	(3) sedikit lebih penting	(1) sama penting	(3) sedikit lebih penting	(5) lebih penting	(7) sangat lebih penting	(9) mutlak lebih penting
Hotel - Restoran	<input type="checkbox"/>	<input type="checkbox"/>	<input type="checkbox"/>	<input type="checkbox"/>	<input type="checkbox"/>	<input checked="" type="checkbox"/>	<input type="checkbox"/>	<input type="checkbox"/>	<input type="checkbox"/>
Hotel - Pusat perbelanjaan	<input type="checkbox"/>	<input type="checkbox"/>	<input type="checkbox"/>	<input type="checkbox"/>	<input type="checkbox"/>	<input type="checkbox"/>	<input checked="" type="checkbox"/>	<input type="checkbox"/>	<input type="checkbox"/>
Hotel - Area pariwisata	<input type="checkbox"/>	<input type="checkbox"/>	<input type="checkbox"/>	<input type="checkbox"/>	<input type="checkbox"/>	<input type="checkbox"/>	<input type="checkbox"/>	<input checked="" type="checkbox"/>	<input type="checkbox"/>
Hotel - Sekolah/Universitas	<input type="checkbox"/>	<input type="checkbox"/>	<input type="checkbox"/>	<input type="checkbox"/>	<input type="checkbox"/>	<input type="checkbox"/>	<input type="checkbox"/>	<input checked="" type="checkbox"/>	<input type="checkbox"/>
Hotel - Pusat olahraga	<input type="checkbox"/>	<input type="checkbox"/>	<input type="checkbox"/>	<input type="checkbox"/>	<input type="checkbox"/>	<input type="checkbox"/>	<input checked="" type="checkbox"/>	<input type="checkbox"/>	<input type="checkbox"/>
Hotel - Fasilitas pelayanan publik	<input type="checkbox"/>	<input type="checkbox"/>	<input type="checkbox"/>	<input type="checkbox"/>	<input type="checkbox"/>	<input type="checkbox"/>	<input checked="" type="checkbox"/>	<input type="checkbox"/>	<input type="checkbox"/>
Hotel - Rumah tapak	<input type="checkbox"/>	<input type="checkbox"/>	<input type="checkbox"/>	<input type="checkbox"/>	<input type="checkbox"/>	<input checked="" type="checkbox"/>	<input type="checkbox"/>	<input type="checkbox"/>	<input type="checkbox"/>
Hotel - Apartemen	<input type="checkbox"/>	<input type="checkbox"/>	<input type="checkbox"/>	<input type="checkbox"/>	<input type="checkbox"/>	<input checked="" type="checkbox"/>	<input type="checkbox"/>	<input type="checkbox"/>	<input type="checkbox"/>

[https://docs.google.com/forms/d/1MREoggz0XYWEZLxJhQ6u2kN5R0K\\_6WwVfH1Xic/edit#response=ACYDRBhIVSzWhF06Aq-twCE4](https://docs.google.com/forms/d/1MREoggz0XYWEZLxJhQ6u2kN5R0K_6WwVfH1Xic/edit#response=ACYDRBhIVSzWhF06Aq-twCE4) 13/21

16/06/22 12:45 Penilaian Faktor yang Mempengaruhi Penentuan Lokasi Slatasun Bikeshare

Perbandingan prioritas kedekatan dengan lokasi "Restoran" dibandingkan kedekatan dengan lokasi lainnya \*

	(9) mutlak lebih penting	(7) sangat lebih penting	(5) lebih penting	(3) sedikit lebih penting	(1) sama penting	(3) sedikit lebih penting	(5) lebih penting	(7) sangat lebih penting	(9) mutlak lebih penting
Restoran - Pusat perbelanjaan	<input type="checkbox"/>	<input type="checkbox"/>	<input type="checkbox"/>	<input type="checkbox"/>	<input type="checkbox"/>	<input type="checkbox"/>	<input checked="" type="checkbox"/>	<input type="checkbox"/>	<input type="checkbox"/>
Restoran - Area pariwisata	<input type="checkbox"/>	<input type="checkbox"/>	<input type="checkbox"/>	<input type="checkbox"/>	<input type="checkbox"/>	<input type="checkbox"/>	<input checked="" type="checkbox"/>	<input type="checkbox"/>	<input type="checkbox"/>
Restoran - Sekolah/Universitas	<input type="checkbox"/>	<input type="checkbox"/>	<input type="checkbox"/>	<input type="checkbox"/>	<input type="checkbox"/>	<input type="checkbox"/>	<input type="checkbox"/>	<input checked="" type="checkbox"/>	<input type="checkbox"/>
Restoran - Pusat olahraga	<input type="checkbox"/>	<input type="checkbox"/>	<input type="checkbox"/>	<input type="checkbox"/>	<input type="checkbox"/>	<input type="checkbox"/>	<input checked="" type="checkbox"/>	<input type="checkbox"/>	<input type="checkbox"/>
Restoran - Fasilitas pelayanan publik	<input type="checkbox"/>	<input type="checkbox"/>	<input type="checkbox"/>	<input type="checkbox"/>	<input type="checkbox"/>	<input type="checkbox"/>	<input checked="" type="checkbox"/>	<input type="checkbox"/>	<input type="checkbox"/>
Restoran - Rumah tapak	<input type="checkbox"/>	<input type="checkbox"/>	<input type="checkbox"/>	<input type="checkbox"/>	<input type="checkbox"/>	<input type="checkbox"/>	<input checked="" type="checkbox"/>	<input type="checkbox"/>	<input type="checkbox"/>
Restoran - Apartemen	<input type="checkbox"/>	<input type="checkbox"/>	<input type="checkbox"/>	<input type="checkbox"/>	<input type="checkbox"/>	<input type="checkbox"/>	<input checked="" type="checkbox"/>	<input type="checkbox"/>	<input type="checkbox"/>

[https://docs.google.com/forms/d/1MREoggz0XYWEZLxJhQ6u2kN5R0K\\_6WwVfH1Xic/edit#response=ACYDRBhIVSzWhF06Aq-twCE4](https://docs.google.com/forms/d/1MREoggz0XYWEZLxJhQ6u2kN5R0K_6WwVfH1Xic/edit#response=ACYDRBhIVSzWhF06Aq-twCE4) 14/21



16/06/22 12:45 Penilaian Faktor yang Mempengaruhi Penentuan Lokasi Stasiun Bikeshere

Perbandingan prioritas kedekatan dengan lokasi "Pusat perbelanjaan" dibandingkan kedekatan dengan lokasi lainnya

	(9) mutlak lebih penting	(7) sangat lebih penting	(5) lebih penting	(3) sedikit lebih penting	(1) sama penting	(3) sedikit lebih penting	(5) lebih penting	(7) sangat lebih penting	(9) mutlak lebih penting
Pusat perbelanjaan - Area pariwisata	<input type="checkbox"/>	<input type="checkbox"/>	<input type="checkbox"/>	<input type="checkbox"/>	<input checked="" type="checkbox"/>	<input type="checkbox"/>	<input type="checkbox"/>	<input type="checkbox"/>	<input type="checkbox"/>
Pusat perbelanjaan - Sekolah/Universitas	<input type="checkbox"/>	<input type="checkbox"/>	<input type="checkbox"/>	<input type="checkbox"/>	<input type="checkbox"/>	<input checked="" type="checkbox"/>	<input type="checkbox"/>	<input type="checkbox"/>	<input type="checkbox"/>
Pusat perbelanjaan - Pusat olahraga	<input type="checkbox"/>	<input type="checkbox"/>	<input type="checkbox"/>	<input type="checkbox"/>	<input type="checkbox"/>	<input checked="" type="checkbox"/>	<input type="checkbox"/>	<input type="checkbox"/>	<input type="checkbox"/>
Pusat perbelanjaan - Fasilitas pelayanan publik	<input type="checkbox"/>	<input type="checkbox"/>	<input type="checkbox"/>	<input type="checkbox"/>	<input type="checkbox"/>	<input type="checkbox"/>	<input checked="" type="checkbox"/>	<input type="checkbox"/>	<input type="checkbox"/>
Pusat perbelanjaan - Rumah tapak	<input type="checkbox"/>	<input type="checkbox"/>	<input type="checkbox"/>	<input type="checkbox"/>	<input type="checkbox"/>	<input checked="" type="checkbox"/>	<input type="checkbox"/>	<input type="checkbox"/>	<input type="checkbox"/>
Pusat perbelanjaan - Apartemen	<input type="checkbox"/>	<input type="checkbox"/>	<input type="checkbox"/>	<input type="checkbox"/>	<input type="checkbox"/>	<input checked="" type="checkbox"/>	<input type="checkbox"/>	<input type="checkbox"/>	<input type="checkbox"/>

[https://docs.google.com/forms/d/1MRE-oggz0XYWZLzUjHqLzKxN5R0K\\_6WVVF11Xic/edit#response=ACYDBRfH1VzSvWhF06Aq-7wCE4](https://docs.google.com/forms/d/1MRE-oggz0XYWZLzUjHqLzKxN5R0K_6WVVF11Xic/edit#response=ACYDBRfH1VzSvWhF06Aq-7wCE4) 15/21

16/06/22 12:45 Penilaian Faktor yang Mempengaruhi Penentuan Lokasi Stasiun Bikeshere

Perbandingan prioritas kedekatan dengan lokasi "Area pariwisata" dibandingkan kedekatan dengan lokasi lainnya

	(9) mutlak lebih penting	(7) sangat lebih penting	(5) lebih penting	(3) sedikit lebih penting	(1) sama penting	(3) sedikit lebih penting	(5) lebih penting	(7) sangat lebih penting	(9) mutlak lebih penting
Area pariwisata - Sekolah/Universitas	<input type="checkbox"/>	<input type="checkbox"/>	<input type="checkbox"/>	<input type="checkbox"/>	<input checked="" type="checkbox"/>	<input type="checkbox"/>	<input type="checkbox"/>	<input type="checkbox"/>	<input type="checkbox"/>
Area pariwisata - Pusat olahraga	<input type="checkbox"/>	<input type="checkbox"/>	<input checked="" type="checkbox"/>	<input type="checkbox"/>	<input type="checkbox"/>	<input type="checkbox"/>	<input type="checkbox"/>	<input type="checkbox"/>	<input type="checkbox"/>
Area pariwisata - Fasilitas pelayanan publik	<input type="checkbox"/>	<input type="checkbox"/>	<input type="checkbox"/>	<input type="checkbox"/>	<input checked="" type="checkbox"/>	<input type="checkbox"/>	<input type="checkbox"/>	<input type="checkbox"/>	<input type="checkbox"/>
Area pariwisata - Rumah tapak	<input type="checkbox"/>	<input type="checkbox"/>	<input type="checkbox"/>	<input checked="" type="checkbox"/>	<input type="checkbox"/>	<input type="checkbox"/>	<input type="checkbox"/>	<input type="checkbox"/>	<input type="checkbox"/>
Area pariwisata - Apartemen	<input type="checkbox"/>	<input type="checkbox"/>	<input type="checkbox"/>	<input checked="" type="checkbox"/>	<input type="checkbox"/>	<input type="checkbox"/>	<input type="checkbox"/>	<input type="checkbox"/>	<input type="checkbox"/>

Perbandingan prioritas kedekatan dengan lokasi "Sekolah/Universitas" dibandingkan kedekatan dengan lokasi lainnya

	(9) mutlak lebih penting	(7) sangat lebih penting	(5) lebih penting	(3) sedikit lebih penting	(1) sama penting	(3) sedikit lebih penting	(5) lebih penting	(7) sangat lebih penting	(9) mutlak lebih penting
Sekolah/Universitas - Pusat olahraga	<input type="checkbox"/>	<input type="checkbox"/>	<input checked="" type="checkbox"/>	<input type="checkbox"/>	<input type="checkbox"/>	<input type="checkbox"/>	<input type="checkbox"/>	<input type="checkbox"/>	<input type="checkbox"/>
Sekolah/Universitas - Fasilitas pelayanan publik	<input type="checkbox"/>	<input type="checkbox"/>	<input type="checkbox"/>	<input type="checkbox"/>	<input checked="" type="checkbox"/>	<input type="checkbox"/>	<input type="checkbox"/>	<input type="checkbox"/>	<input type="checkbox"/>
Sekolah/Universitas - Rumah tapak	<input type="checkbox"/>	<input type="checkbox"/>	<input type="checkbox"/>	<input checked="" type="checkbox"/>	<input type="checkbox"/>	<input type="checkbox"/>	<input type="checkbox"/>	<input type="checkbox"/>	<input type="checkbox"/>
Sekolah/Universitas - Apartemen	<input type="checkbox"/>	<input type="checkbox"/>	<input type="checkbox"/>	<input checked="" type="checkbox"/>	<input type="checkbox"/>	<input type="checkbox"/>	<input type="checkbox"/>	<input type="checkbox"/>	<input type="checkbox"/>

[https://docs.google.com/forms/d/1MRE-oggz0XYWZLzUjHqLzKxN5R0K\\_6WVVF11Xic/edit#response=ACYDBRfH1VzSvWhF06Aq-7wCE4](https://docs.google.com/forms/d/1MRE-oggz0XYWZLzUjHqLzKxN5R0K_6WVVF11Xic/edit#response=ACYDBRfH1VzSvWhF06Aq-7wCE4) 16/21

16/06/22 12:45 Penilaian Faktor yang Mempengaruhi Penentuan Lokasi Stasiun Bikeshere

Perbandingan prioritas kedekatan dengan lokasi "Pusat olahraga" dibandingkan kedekatan \* dengan lokasi lainnya

	(9) mutlak lebih penting	(7) sangat lebih penting	(5) lebih penting	(3) sedikit lebih penting	(1) sama penting	(3) sedikit lebih penting	(5) lebih penting	(7) sangat lebih penting	(9) mutlak lebih penting
Pusat olahraga - Fasilitas pelayanan publik	<input type="checkbox"/>	<input type="checkbox"/>	<input type="checkbox"/>	<input type="checkbox"/>	<input type="checkbox"/>	<input type="checkbox"/>	<input checked="" type="checkbox"/>	<input type="checkbox"/>	<input type="checkbox"/>
Pusat olahraga - Rumah tapak	<input type="checkbox"/>	<input type="checkbox"/>	<input type="checkbox"/>	<input type="checkbox"/>	<input type="checkbox"/>	<input type="checkbox"/>	<input type="checkbox"/>	<input checked="" type="checkbox"/>	<input type="checkbox"/>
Pusat olahraga - Apartemen	<input type="checkbox"/>	<input type="checkbox"/>	<input type="checkbox"/>	<input type="checkbox"/>	<input type="checkbox"/>	<input type="checkbox"/>	<input type="checkbox"/>	<input checked="" type="checkbox"/>	<input type="checkbox"/>

Perbandingan prioritas kedekatan dengan lokasi "Fasilitas pelayanan publik" dibandingkan \* kedekatan dengan lokasi lainnya

	(9) mutlak lebih penting	(7) sangat lebih penting	(5) lebih penting	(3) sedikit lebih penting	(1) sama penting	(3) sedikit lebih penting	(5) lebih penting	(7) sangat lebih penting	(9) mutlak lebih penting
Fasilitas pelayanan publik - Rumah tapak	<input type="checkbox"/>	<input checked="" type="checkbox"/>	<input type="checkbox"/>	<input type="checkbox"/>	<input type="checkbox"/>	<input type="checkbox"/>	<input type="checkbox"/>	<input type="checkbox"/>	<input type="checkbox"/>
Fasilitas pelayanan publik - Apartemen	<input type="checkbox"/>	<input checked="" type="checkbox"/>	<input type="checkbox"/>	<input type="checkbox"/>	<input type="checkbox"/>	<input type="checkbox"/>	<input type="checkbox"/>	<input type="checkbox"/>	<input type="checkbox"/>

[https://docs.google.com/forms/d/1MBE-oggz0XYWEZLxJhQb2kN5ROK\\_6WwVfH1X0c/edit#response=ACYDBHnIVsZWhF06Aq-twCE4](https://docs.google.com/forms/d/1MBE-oggz0XYWEZLxJhQb2kN5ROK_6WwVfH1X0c/edit#response=ACYDBHnIVsZWhF06Aq-twCE4) 17/21

16/06/22 12:45 Penilaian Faktor yang Mempengaruhi Penentuan Lokasi Stasiun Bikeshere

Perbandingan prioritas kedekatan dengan lokasi "Rumah tapak" dibandingkan kedekatan dengan lokasi lainnya

	(9) mutlak lebih penting	(7) sangat lebih penting	(5) lebih penting	(3) sedikit lebih penting	(1) sama penting	(3) sedikit lebih penting	(5) lebih penting	(7) sangat lebih penting	(9) mutlak lebih penting
Rumah tapak - Apartemen	<input type="checkbox"/>	<input type="checkbox"/>	<input type="checkbox"/>	<input type="checkbox"/>	<input type="checkbox"/>	<input type="checkbox"/>	<input checked="" type="checkbox"/>	<input type="checkbox"/>	<input type="checkbox"/>

**Sub Variabel "Jarak Antar Titik Tambat"**  
Berdasarkan Variabel "Jarak Antar Titik Tambat", sub variabel manakah yang lebih penting dibandingkan dengan berbagai sub variabel lainnya sebagai berikut.

Perbandingan prioritas seberapa jauh jarak antar titik tambat \*

	(9) mutlak lebih penting	(7) sangat lebih penting	(5) lebih penting	(3) sedikit lebih penting	(1) sama penting	(3) sedikit lebih penting	(5) lebih penting	(7) sangat lebih penting	(9) mutlak lebih penting
200 meter - 250 meter	<input type="checkbox"/>	<input type="checkbox"/>	<input type="checkbox"/>	<input type="checkbox"/>	<input type="checkbox"/>	<input type="checkbox"/>	<input checked="" type="checkbox"/>	<input type="checkbox"/>	<input type="checkbox"/>
200 meter - 300 meter	<input type="checkbox"/>	<input type="checkbox"/>	<input type="checkbox"/>	<input type="checkbox"/>	<input type="checkbox"/>	<input type="checkbox"/>	<input type="checkbox"/>	<input type="checkbox"/>	<input checked="" type="checkbox"/>
250 meter - 300 meter	<input type="checkbox"/>	<input type="checkbox"/>	<input type="checkbox"/>	<input type="checkbox"/>	<input type="checkbox"/>	<input checked="" type="checkbox"/>	<input type="checkbox"/>	<input type="checkbox"/>	<input type="checkbox"/>

**Sub Variabel "Landuse"**  
Berdasarkan Variabel "Landuse", sub variabel manakah yang lebih penting dibandingkan dengan berbagai sub variabel lainnya sebagai berikut.

[https://docs.google.com/forms/d/1MBE-oggz0XYWEZLxJhQb2kN5ROK\\_6WwVfH1X0c/edit#response=ACYDBHnIVsZWhF06Aq-twCE4](https://docs.google.com/forms/d/1MBE-oggz0XYWEZLxJhQb2kN5ROK_6WwVfH1X0c/edit#response=ACYDBHnIVsZWhF06Aq-twCE4) 18/21

16/06/22 12:45 Penilaian Faktor yang Mempengaruhi Penentuan Lokasi Stasiun Bikeshare

Perbandingan prioritas penggunaan lahan di sekeliling lokasi \*

	(9) mutlak lebih penting	(7) sangat lebih penting	(5) lebih penting	(3) sedikit lebih penting	(1) sama penting	(3) sedikit lebih penting	(5) lebih penting	(7) sangat lebih penting	(9) mutlak lebih penting
Kepadatan jumlah kantor - Kepadatan jumlah ritel	<input type="checkbox"/>	<input type="checkbox"/>	<input type="checkbox"/>	<input type="checkbox"/>	<input type="checkbox"/>	<input checked="" type="checkbox"/>	<input type="checkbox"/>	<input type="checkbox"/>	<input type="checkbox"/>
Kepadatan jumlah kantor - Kepadatan jumlah restoran	<input type="checkbox"/>	<input type="checkbox"/>	<input type="checkbox"/>	<input checked="" type="checkbox"/>	<input type="checkbox"/>	<input type="checkbox"/>	<input type="checkbox"/>	<input type="checkbox"/>	<input type="checkbox"/>
Kepadatan jumlah kantor - Kepadatan permukiman	<input type="checkbox"/>	<input type="checkbox"/>	<input type="checkbox"/>	<input checked="" type="checkbox"/>	<input type="checkbox"/>	<input type="checkbox"/>	<input type="checkbox"/>	<input type="checkbox"/>	<input type="checkbox"/>
Kepadatan jumlah ritel - Kepadatan jumlah restoran	<input type="checkbox"/>	<input type="checkbox"/>	<input type="checkbox"/>	<input type="checkbox"/>	<input checked="" type="checkbox"/>	<input type="checkbox"/>	<input type="checkbox"/>	<input type="checkbox"/>	<input type="checkbox"/>
Kepadatan jumlah ritel - Kepadatan permukiman	<input type="checkbox"/>	<input type="checkbox"/>	<input checked="" type="checkbox"/>	<input type="checkbox"/>	<input type="checkbox"/>	<input type="checkbox"/>	<input type="checkbox"/>	<input type="checkbox"/>	<input type="checkbox"/>
Kepadatan jumlah restoran - Kepadatan permukiman	<input type="checkbox"/>	<input type="checkbox"/>	<input type="checkbox"/>	<input type="checkbox"/>	<input type="checkbox"/>	<input checked="" type="checkbox"/>	<input type="checkbox"/>	<input type="checkbox"/>	<input type="checkbox"/>

**Sub Variabel "Infrastruktur Pendukung"**  
Berdasarkan Variabel "Infrastruktur Pendukung", sub variabel manakah yang lebih penting dibandingkan dengan berbagai sub variabel lainnya sebagai berikut.

[https://docs.google.com/forms/d/1MBE1oggz0iXYWEZLxUjHqU2kN5B0K\\_6WVVFH1X0c/edit#response=ACYDBHnIVsZWhFO6Aq-4wCE4](https://docs.google.com/forms/d/1MBE1oggz0iXYWEZLxUjHqU2kN5B0K_6WVVFH1X0c/edit#response=ACYDBHnIVsZWhFO6Aq-4wCE4) 10/21

16/06/22 12:45 Penilaian Faktor yang Mempengaruhi Penentuan Lokasi Stasiun Bikeshare

Perbandingan prioritas lokasi titik tambat dekat dengan infrastruktur pendukung \*

	(9) mutlak lebih penting	(7) sangat lebih penting	(5) lebih penting	(3) sedikit lebih penting	(1) sama penting	(3) sedikit lebih penting	(5) lebih penting	(7) sangat lebih penting	(9) mutlak lebih penting
Jalur pedestrian - Jalur sepeda	<input type="checkbox"/>	<input type="checkbox"/>	<input type="checkbox"/>	<input type="checkbox"/>	<input type="checkbox"/>	<input type="checkbox"/>	<input checked="" type="checkbox"/>	<input type="checkbox"/>	<input type="checkbox"/>

**Sub Variabel "Integrasi"**  
Berdasarkan Variabel "Integrasi", sub variabel manakah yang lebih penting dibandingkan dengan berbagai sub variabel lainnya sebagai berikut.

Perbandingan prioritas lokasi titik tambat dekat dengan titik transit transportasi publik \*

	(9) mutlak lebih penting	(7) sangat lebih penting	(5) lebih penting	(3) sedikit lebih penting	(1) sama penting	(3) sedikit lebih penting	(5) lebih penting	(7) sangat lebih penting	(9) mutlak lebih penting
Pemberhentian bus - Stasiun MRT	<input type="checkbox"/>	<input type="checkbox"/>	<input type="checkbox"/>	<input type="checkbox"/>	<input checked="" type="checkbox"/>	<input type="checkbox"/>	<input type="checkbox"/>	<input type="checkbox"/>	<input type="checkbox"/>
Pemberhentian bus - Stasiun Kereta	<input type="checkbox"/>	<input type="checkbox"/>	<input type="checkbox"/>	<input type="checkbox"/>	<input checked="" type="checkbox"/>	<input type="checkbox"/>	<input type="checkbox"/>	<input type="checkbox"/>	<input type="checkbox"/>
Stasiun MRT - Stasiun Kereta	<input type="checkbox"/>	<input type="checkbox"/>	<input type="checkbox"/>	<input type="checkbox"/>	<input checked="" type="checkbox"/>	<input type="checkbox"/>	<input type="checkbox"/>	<input type="checkbox"/>	<input type="checkbox"/>

Akhir dari kuesioner

Terima kasih atas kesediaan Bapak/Ibu untuk mengisi kuesioner AHP ini. Jawaban yang telah diberikan dalam kuesioner ini sangat membantu dalam penyelesaian penelitian yang saya lakukan terkait dengan penentuan lokasi titik tambat bikeshare. Selanjutnya penilaian yang telah diberikan tersebut akan saya olah sehingga menghasilkan tingkatan prioritas dan pengaruh dari tiap faktor dalam menghasilkan rekomendasi lokasi titik tambat bikeshare.

Formulir ini dibuat dalam Podomoro University.

[https://docs.google.com/forms/d/1MBE1oggz0iXYWEZLxUjHqU2kN5B0K\\_6WVVFH1X0c/edit#response=ACYDBHnIVsZWhFO6Aq-4wCE4](https://docs.google.com/forms/d/1MBE1oggz0iXYWEZLxUjHqU2kN5B0K_6WVVFH1X0c/edit#response=ACYDBHnIVsZWhFO6Aq-4wCE4) 10/21

**Lampiran 05 –  
Kuesioner dari  
Responden 3**

Sumber :  
Hasil survei (2022)

16/06/22 12:46 Penilaian Faktor yang Mempengaruhi Penentuan Lokasi Stasiun Bikeshare

### Penilaian Faktor yang Mempengaruhi Penentuan Lokasi Stasiun Bikeshare

Kuesioner ini merupakan bagian dari usaha peneliti untuk dapat menentukan skala kepentingan dari berbagai faktor penentu lokasi stasiun bikeshare yang telah ditemukan kepada para ahli.

#### Tentang Kuesioner Ini

Yth. Bapak/Ibu responden,

Bikeshare telah menjadi solusi penting dalam mengatasi masalah konektivitas mobilitas mikro seperti perjalanan dari rumah ke stasiun transportasi umum maupun dari stasiun tersebut menuju kantor atau pusat perbelanjaan. Kota Jakarta sudah memiliki sistem bikeshare ini yang membentang dari Bundaran HI hingga Bundaran Senayan. Namun, penempatan lokasi titik tambat bikeshare yang ada belum tepat membuat penerapan sistem ini masih belum efektif untuk dijangkau sehingga masyarakat belum tertarik untuk menggunakannya.

Oleh karena itu, peneliti merasa perlu upaya untuk menemukan besarnya pengaruh dan prioritas berbagai faktor yang terkait dalam penentuan lokasi titik tambat bikeshare yang efektif. Lokasi yang diambil sebagai studi mencakup area dengan radius 1 km dari titik pusat di Stasiun MRT Dukuh Atas. Sebagai area transit berbagai mode transportasi umum, dikembangkan sebagai kawasan TOD, dan memiliki penggunaan lahan yang beragam, kawasan Dukuh Atas dipilih sebagai lokasi studi dalam penelitian ini.

Dengan ini, peneliti memohon kesediaan Bapak/Ibu meluangkan waktu 10 – 12 menit untuk mengisi kuesioner ini. Seluruh informasi yang terkumpul hanya akan digunakan untuk kepentingan akademis. Terima kasih atas partisipasi Anda.

Peneliti:  
Kovic Salim (25180002)  
Program Studi Perencanaan Wilayah & Kota  
Universitas Agung Podomoro

Nama \*  
Arief

Usia \*  
42

[https://docs.google.com/forms/d/1MRE-cggcz0XYWEZLxJhQb2kN5BOK\\_6WwVfH1Xic/edit#response=ACYDRHjEDKmF89QUMHkVsy...](https://docs.google.com/forms/d/1MRE-cggcz0XYWEZLxJhQb2kN5BOK_6WwVfH1Xic/edit#response=ACYDRHjEDKmF89QUMHkVsy...) 1/21

16/06/22 12:46 Penilaian Faktor yang Mempengaruhi Penentuan Lokasi Stasiun Bikeshare

Jenis Kelamin \*

Laki-laki  
 Perempuan

Pekerjaan \*

Karyawan swasta

Instansi \*

Swasta

Lama berkecimpung dalam dunia transportasi \*

3 thn

No. Telepon

081293949828

Petunjuk Pengisian Kuesioner

Kuesioner ini digunakan oleh peneliti sebagai bagian dari Metode Analytic Hierarchy Process (AHP), sehingga pada kuesioner ini terdapat pernyataan perbandingan antar berbagai Variabel yang ingin diketahui seberapa besar pengaruhnya dalam penentuan lokasi stasiun bikeshare.

Bapak/Ibu diharapkan dapat memberikan pendapat dalam bentuk skala nilai besaran pengaruh. Dalam melakukan perbandingan tingkat kepentingan antara 2 kriteria maupun subkriteria ditentukan nilai kepentingan 1 sampai 9 dengan ketentuan besaran nilai yang disepakati adalah sebagai berikut.

[https://docs.google.com/forms/d/1MRE-cggcz0XYWEZLxJhQb2kN5BOK\\_6WwVfH1Xic/edit#response=ACYDRHjEDKmF89QUMHkVsy...](https://docs.google.com/forms/d/1MRE-cggcz0XYWEZLxJhQb2kN5BOK_6WwVfH1Xic/edit#response=ACYDRHjEDKmF89QUMHkVsy...) 2/21

## Ketentuan penilaian

Nilai	Perubahan	Keterangan
(1)	sama-sama kuat/penting	pengaruh prioritas Variabel A dan Variabel B sama-sama kuat
(3)	sedikit lebih kuat/penting	pengaruh prioritas Variabel A sedikit lebih kuat daripada pengaruh Variabel B
(5)	lebih kuat/penting	pengaruh prioritas Variabel A lebih kuat daripada pengaruh Variabel B
(7)	sangat lebih kuat/penting	pengaruh prioritas Variabel A sangat lebih kuat daripada pengaruh Variabel B
(9)	mutlak lebih kuat/penting	pengaruh prioritas Variabel A mutlak lebih kuat daripada pengaruh Variabel B
2-4-6-8	tidak dapat dipisahkan	pengaruh prioritas Variabel A dan B tidak dapat dibedakan secara jelas dapat dikompromi

## Keterangan definisi variabel

## Kedekatan Lokasi

titik tambat bikeshare diletakkan dekat dengan pusat atraksi seperti taman publik, restoran, mall, dsb.

## Jarak Antar Titik Tambat

titik tambat diberi jarak antar dua titiknya, jaraknya mempengaruhi kemudahan pengguna menjangkauanya

## Lenduse

lokasi yang dikelilingi oleh penggunaan lahan yang beragam dan/atau kepadatan jumlah atraksi

## Infrastruktur Pendukung

kedekatan titik tambat dengan jalur pedestrian sebagai akses pengguna dan jalur sepeda yang aman

## Integrasi

lokasi yang menyediakan banyak pilihan moda transportasi umum sehingga dapat menyediakan integrasi dengan bikesahre

## Cuaca

faktor eksternal yang dapat mempengaruhi penggunaan bikesahre, lokasi yang teduh dapat memungkinkan pengguna bertambah

## Regulasi

lokasi titik tambat dapat terhambat regulasi yang mengharuskan penempatan pada lebar trotoar tertentu

## Level 1: Perbandingan Variabel Utama

Dalam penentuan lokasi yang tepat untuk titik tambat bikesahre, faktor manakah yang lebih berpengaruh terhadap penentuan lokasi dibandingkan dengan berbagai faktor lainnya berikut ini?

[https://docs.google.com/forms/d/1MREtggz0XYWEZLxJhQ6zKNS8OK\\_6WVVFH1Xic/edit#response=ACYDRHjEIDkmF89GfUdHKV5y...](https://docs.google.com/forms/d/1MREtggz0XYWEZLxJhQ6zKNS8OK_6WVVFH1Xic/edit#response=ACYDRHjEIDkmF89GfUdHKV5y...) 3/21

## Petunjuk Pengisian

Pengaruh variabel Kedekatan Lokasi \_\_\_\_\_ daripada pengaruh variabel : \*

	(1) sama kuat	(3) sedikit lebih kuat	(5) lebih kuat	(7) sangat lebih kuat	(9) mutlak lebih kuat
Jarak Antar Titik Tambat	<input type="checkbox"/>	<input type="checkbox"/>	<input checked="" type="checkbox"/>	<input type="checkbox"/>	<input type="checkbox"/>

## Petunjuk 1 :

Jika Bapak/Ibu memilih seperti pada gambar, dapat diartikan bahwa "Pengaruh variabel Kedekatan Lokasi lebih besar daripada pengaruh variabel Jarak Antar Titik Tambat."

Pengaruh variabel Jarak Antar Titik Tambat \_\_\_\_\_ daripada pengaruh variabel : \*

	(1) lebih lemah	(3) sedikit lebih kuat	(5) sama kuat	(7) sangat lebih kuat	(9) mutlak lebih kuat
Kedekatan Lokasi	<input checked="" type="checkbox"/>	<input type="checkbox"/>	<input type="checkbox"/>	<input type="checkbox"/>	<input type="checkbox"/>

## Petunjuk 2 :

Agar jawaban yang diberikan menjadi konsisten, maka pada pertanyaan berikutnya jawaban yang harus dipilih adalah lebih lemah untuk menyatakan bahwa memang variabel Kedekatan Lokasi lebih kuat.

## Pengaruh variabel Kedekatan Lokasi \_\_\_\_\_ daripada pengaruh variabel : \*

	lebih lemah	(1) sama kuat	(2)	(3) sedikit lebih kuat	(4)	(5) lebih kuat	(6)	(7) sangat lebih kuat	(8)	(9) mutlak lebih kuat
Jarak Antar Titik Tambat	<input type="checkbox"/>	<input type="checkbox"/>	<input type="checkbox"/>	<input type="checkbox"/>	<input type="checkbox"/>	<input checked="" type="checkbox"/>	<input type="checkbox"/>	<input type="checkbox"/>	<input type="checkbox"/>	<input type="checkbox"/>
Landuse	<input type="checkbox"/>	<input type="checkbox"/>	<input type="checkbox"/>	<input type="checkbox"/>	<input type="checkbox"/>	<input checked="" type="checkbox"/>	<input type="checkbox"/>	<input type="checkbox"/>	<input type="checkbox"/>	<input type="checkbox"/>
Infrastruktur Pendukung	<input type="checkbox"/>	<input type="checkbox"/>	<input type="checkbox"/>	<input type="checkbox"/>	<input type="checkbox"/>	<input checked="" type="checkbox"/>	<input type="checkbox"/>	<input type="checkbox"/>	<input type="checkbox"/>	<input type="checkbox"/>
Integrasi	<input type="checkbox"/>	<input type="checkbox"/>	<input type="checkbox"/>	<input type="checkbox"/>	<input type="checkbox"/>	<input checked="" type="checkbox"/>	<input type="checkbox"/>	<input type="checkbox"/>	<input type="checkbox"/>	<input type="checkbox"/>
Cuaca	<input type="checkbox"/>	<input type="checkbox"/>	<input type="checkbox"/>	<input type="checkbox"/>	<input type="checkbox"/>	<input checked="" type="checkbox"/>	<input type="checkbox"/>	<input type="checkbox"/>	<input type="checkbox"/>	<input type="checkbox"/>
Regulasi	<input type="checkbox"/>	<input type="checkbox"/>	<input type="checkbox"/>	<input type="checkbox"/>	<input type="checkbox"/>	<input checked="" type="checkbox"/>	<input type="checkbox"/>	<input type="checkbox"/>	<input type="checkbox"/>	<input type="checkbox"/>

[https://docs.google.com/forms/d/1MREtggz0XYWEZLxJhQ6zKNS8OK\\_6WVVFH1Xic/edit#response=ACYDRHjEIDkmF89GfUdHKV5y...](https://docs.google.com/forms/d/1MREtggz0XYWEZLxJhQ6zKNS8OK_6WVVFH1Xic/edit#response=ACYDRHjEIDkmF89GfUdHKV5y...) 4/21

16/06/22 12:46 Penilaian Faktor yang Mempengaruhi Penentuan Lokasi Stasiun Bikeshere

Pengaruh variabel Jarak Antar Titik Tambat \_\_\_\_\_ daripada pengaruh variabel : \*

	lebih lemah	(1) sama kuat	(2)	(3) sedikit lebih kuat	(4)	(5) lebih kuat	(6)	(7) sangat lebih kuat	(8)	(9) mutlak lebih kuat
Kedekatan Lokasi	<input type="checkbox"/>	<input type="checkbox"/>	<input type="checkbox"/>	<input type="checkbox"/>	<input type="checkbox"/>	<input type="checkbox"/>	<input type="checkbox"/>	<input checked="" type="checkbox"/>	<input type="checkbox"/>	<input type="checkbox"/>
Landuse	<input type="checkbox"/>	<input type="checkbox"/>	<input type="checkbox"/>	<input type="checkbox"/>	<input type="checkbox"/>	<input type="checkbox"/>	<input type="checkbox"/>	<input checked="" type="checkbox"/>	<input type="checkbox"/>	<input type="checkbox"/>
Infrastruktur Pendukung	<input type="checkbox"/>	<input type="checkbox"/>	<input type="checkbox"/>	<input type="checkbox"/>	<input type="checkbox"/>	<input type="checkbox"/>	<input type="checkbox"/>	<input checked="" type="checkbox"/>	<input type="checkbox"/>	<input type="checkbox"/>
Integrasi	<input type="checkbox"/>	<input type="checkbox"/>	<input type="checkbox"/>	<input type="checkbox"/>	<input type="checkbox"/>	<input type="checkbox"/>	<input type="checkbox"/>	<input checked="" type="checkbox"/>	<input type="checkbox"/>	<input type="checkbox"/>
Cuaca	<input type="checkbox"/>	<input type="checkbox"/>	<input type="checkbox"/>	<input type="checkbox"/>	<input type="checkbox"/>	<input type="checkbox"/>	<input type="checkbox"/>	<input checked="" type="checkbox"/>	<input type="checkbox"/>	<input type="checkbox"/>
Regulasi	<input type="checkbox"/>	<input type="checkbox"/>	<input type="checkbox"/>	<input type="checkbox"/>	<input type="checkbox"/>	<input type="checkbox"/>	<input type="checkbox"/>	<input checked="" type="checkbox"/>	<input type="checkbox"/>	<input type="checkbox"/>

[https://docs.google.com/forms/d/1MRE-oggz0XYWEZLxJhQl2kN5BOK\\_6WwVfH1Xic/edit#response=ACYDRBjEDKm7F89QUMHKVsy...](https://docs.google.com/forms/d/1MRE-oggz0XYWEZLxJhQl2kN5BOK_6WwVfH1Xic/edit#response=ACYDRBjEDKm7F89QUMHKVsy...) 5/21

16/06/22 12:46 Penilaian Faktor yang Mempengaruhi Penentuan Lokasi Stasiun Bikeshere

Pengaruh variabel Landuse \_\_\_\_\_ daripada pengaruh variabel : \*

	lebih lemah	(1) sama kuat	(2)	(3) sedikit lebih kuat	(4)	(5) lebih kuat	(6)	(7) sangat lebih kuat	(8)	(9) mutlak lebih kuat
Kedekatan Lokasi	<input type="checkbox"/>	<input checked="" type="checkbox"/>	<input type="checkbox"/>	<input type="checkbox"/>	<input type="checkbox"/>	<input type="checkbox"/>	<input type="checkbox"/>	<input type="checkbox"/>	<input type="checkbox"/>	<input type="checkbox"/>
Jarak Antar Titik Tambat	<input type="checkbox"/>	<input checked="" type="checkbox"/>	<input type="checkbox"/>	<input type="checkbox"/>	<input type="checkbox"/>	<input type="checkbox"/>	<input type="checkbox"/>	<input type="checkbox"/>	<input type="checkbox"/>	<input type="checkbox"/>
Infrastruktur Pendukung	<input type="checkbox"/>	<input checked="" type="checkbox"/>	<input type="checkbox"/>	<input type="checkbox"/>	<input type="checkbox"/>	<input type="checkbox"/>	<input type="checkbox"/>	<input type="checkbox"/>	<input type="checkbox"/>	<input type="checkbox"/>
Integrasi	<input type="checkbox"/>	<input checked="" type="checkbox"/>	<input type="checkbox"/>	<input type="checkbox"/>	<input type="checkbox"/>	<input type="checkbox"/>	<input type="checkbox"/>	<input type="checkbox"/>	<input type="checkbox"/>	<input type="checkbox"/>
Cuaca	<input type="checkbox"/>	<input checked="" type="checkbox"/>	<input type="checkbox"/>	<input type="checkbox"/>	<input type="checkbox"/>	<input type="checkbox"/>	<input type="checkbox"/>	<input type="checkbox"/>	<input type="checkbox"/>	<input type="checkbox"/>
Regulasi	<input type="checkbox"/>	<input checked="" type="checkbox"/>	<input type="checkbox"/>	<input type="checkbox"/>	<input type="checkbox"/>	<input type="checkbox"/>	<input type="checkbox"/>	<input type="checkbox"/>	<input type="checkbox"/>	<input type="checkbox"/>

[https://docs.google.com/forms/d/1MRE-oggz0XYWEZLxJhQl2kN5BOK\\_6WwVfH1Xic/edit#response=ACYDRBjEDKm7F89QUMHKVsy...](https://docs.google.com/forms/d/1MRE-oggz0XYWEZLxJhQl2kN5BOK_6WwVfH1Xic/edit#response=ACYDRBjEDKm7F89QUMHKVsy...) 6/21

16/06/22 12:46 Penilaian Faktor yang Mempengaruhi Penentuan Lokasi Stasiun Bikesihare

Pengaruh variabel Infrastruktur Pendukung \_\_\_\_\_ daripada pengaruh variabel : \*

	lebih lemah	(1) sama kuat	(2)	(3) sedikit lebih kuat	(4)	(5) lebih kuat	(6)	(7) sangat lebih kuat	(8)	(9) mutlak lebih kuat
Kedekatan Lokasi	<input type="checkbox"/>	<input type="checkbox"/>	<input type="checkbox"/>	<input type="checkbox"/>	<input type="checkbox"/>	<input type="checkbox"/>	<input type="checkbox"/>	<input type="checkbox"/>	<input type="checkbox"/>	<input checked="" type="checkbox"/>
Jarak Antar Titik Tambat	<input type="checkbox"/>	<input type="checkbox"/>	<input type="checkbox"/>	<input type="checkbox"/>	<input type="checkbox"/>	<input type="checkbox"/>	<input type="checkbox"/>	<input type="checkbox"/>	<input type="checkbox"/>	<input checked="" type="checkbox"/>
Landuse	<input type="checkbox"/>	<input type="checkbox"/>	<input type="checkbox"/>	<input type="checkbox"/>	<input type="checkbox"/>	<input type="checkbox"/>	<input type="checkbox"/>	<input type="checkbox"/>	<input type="checkbox"/>	<input checked="" type="checkbox"/>
Integrasi	<input type="checkbox"/>	<input type="checkbox"/>	<input type="checkbox"/>	<input type="checkbox"/>	<input type="checkbox"/>	<input type="checkbox"/>	<input type="checkbox"/>	<input type="checkbox"/>	<input type="checkbox"/>	<input checked="" type="checkbox"/>
Cuaca	<input type="checkbox"/>	<input type="checkbox"/>	<input type="checkbox"/>	<input type="checkbox"/>	<input type="checkbox"/>	<input type="checkbox"/>	<input type="checkbox"/>	<input type="checkbox"/>	<input type="checkbox"/>	<input checked="" type="checkbox"/>
Regulasi	<input type="checkbox"/>	<input type="checkbox"/>	<input type="checkbox"/>	<input type="checkbox"/>	<input type="checkbox"/>	<input type="checkbox"/>	<input type="checkbox"/>	<input type="checkbox"/>	<input type="checkbox"/>	<input checked="" type="checkbox"/>

[https://docs.google.com/forms/d/1MRE-oggz0XYWEZLxJhQl2kN5BOK\\_6WwVfH1Xic/edit#response=ACYDRBjEIDkF89GfU0HkVsy...](https://docs.google.com/forms/d/1MRE-oggz0XYWEZLxJhQl2kN5BOK_6WwVfH1Xic/edit#response=ACYDRBjEIDkF89GfU0HkVsy...) 7/21

16/06/22 12:46 Penilaian Faktor yang Mempengaruhi Penentuan Lokasi Stasiun Bikesihare

Pengaruh variabel Integrasi \_\_\_\_\_ daripada pengaruh variabel : \*

	lebih lemah	(1) sama kuat	(2)	(3) sedikit lebih kuat	(4)	(5) lebih kuat	(6)	(7) sangat lebih kuat	(8)	(9) mutlak lebih kuat
Kedekatan Lokasi	<input type="checkbox"/>	<input type="checkbox"/>	<input type="checkbox"/>	<input type="checkbox"/>	<input type="checkbox"/>	<input type="checkbox"/>	<input type="checkbox"/>	<input type="checkbox"/>	<input type="checkbox"/>	<input checked="" type="checkbox"/>
Jarak Antar Titik Tambat	<input type="checkbox"/>	<input type="checkbox"/>	<input type="checkbox"/>	<input type="checkbox"/>	<input type="checkbox"/>	<input type="checkbox"/>	<input type="checkbox"/>	<input type="checkbox"/>	<input type="checkbox"/>	<input checked="" type="checkbox"/>
Landuse	<input type="checkbox"/>	<input type="checkbox"/>	<input type="checkbox"/>	<input type="checkbox"/>	<input type="checkbox"/>	<input type="checkbox"/>	<input type="checkbox"/>	<input type="checkbox"/>	<input type="checkbox"/>	<input checked="" type="checkbox"/>
Infrastruktur Pendukung	<input type="checkbox"/>	<input type="checkbox"/>	<input type="checkbox"/>	<input type="checkbox"/>	<input type="checkbox"/>	<input type="checkbox"/>	<input type="checkbox"/>	<input type="checkbox"/>	<input type="checkbox"/>	<input checked="" type="checkbox"/>
Cuaca	<input type="checkbox"/>	<input type="checkbox"/>	<input type="checkbox"/>	<input type="checkbox"/>	<input type="checkbox"/>	<input type="checkbox"/>	<input type="checkbox"/>	<input type="checkbox"/>	<input type="checkbox"/>	<input checked="" type="checkbox"/>
Regulasi	<input type="checkbox"/>	<input type="checkbox"/>	<input type="checkbox"/>	<input type="checkbox"/>	<input type="checkbox"/>	<input type="checkbox"/>	<input type="checkbox"/>	<input type="checkbox"/>	<input type="checkbox"/>	<input checked="" type="checkbox"/>

[https://docs.google.com/forms/d/1MRE-oggz0XYWEZLxJhQl2kN5BOK\\_6WwVfH1Xic/edit#response=ACYDRBjEIDkF89GfU0HkVsy...](https://docs.google.com/forms/d/1MRE-oggz0XYWEZLxJhQl2kN5BOK_6WwVfH1Xic/edit#response=ACYDRBjEIDkF89GfU0HkVsy...) 8/21

16/06/22 12:46 Penilaian Faktor yang Mempengaruhi Penentuan Lokasi Stasiun Bikeshere

Pengaruh variabel Cuaca \_\_\_\_\_ daripada pengaruh variabel : \*

	lebih lemah	(1) sama kuat	(2)	(3) sedikit lebih kuat	(4)	(5) lebih kuat	(6)	(7) sangat lebih kuat	(8)	(9) mutlak lebih kuat
Kedekatan Lokasi	<input type="checkbox"/>	<input type="checkbox"/>	<input type="checkbox"/>	<input checked="" type="checkbox"/>	<input type="checkbox"/>	<input type="checkbox"/>	<input type="checkbox"/>	<input type="checkbox"/>	<input type="checkbox"/>	<input type="checkbox"/>
Jarak Antar Titik Tambat	<input type="checkbox"/>	<input type="checkbox"/>	<input type="checkbox"/>	<input checked="" type="checkbox"/>	<input type="checkbox"/>	<input type="checkbox"/>	<input type="checkbox"/>	<input type="checkbox"/>	<input type="checkbox"/>	<input type="checkbox"/>
Landuse	<input type="checkbox"/>	<input type="checkbox"/>	<input type="checkbox"/>	<input checked="" type="checkbox"/>	<input type="checkbox"/>	<input type="checkbox"/>	<input type="checkbox"/>	<input type="checkbox"/>	<input type="checkbox"/>	<input type="checkbox"/>
Infrastruktur Pendukung	<input type="checkbox"/>	<input type="checkbox"/>	<input type="checkbox"/>	<input checked="" type="checkbox"/>	<input type="checkbox"/>	<input type="checkbox"/>	<input type="checkbox"/>	<input type="checkbox"/>	<input type="checkbox"/>	<input type="checkbox"/>
Integrasi	<input type="checkbox"/>	<input type="checkbox"/>	<input type="checkbox"/>	<input checked="" type="checkbox"/>	<input type="checkbox"/>	<input type="checkbox"/>	<input type="checkbox"/>	<input type="checkbox"/>	<input type="checkbox"/>	<input type="checkbox"/>
Regulasi	<input type="checkbox"/>	<input type="checkbox"/>	<input type="checkbox"/>	<input checked="" type="checkbox"/>	<input type="checkbox"/>	<input type="checkbox"/>	<input type="checkbox"/>	<input type="checkbox"/>	<input type="checkbox"/>	<input type="checkbox"/>

[https://docs.google.com/forms/d/1MRE-oggz0XYWEZLxJhQb2kN5BOK\\_6WwVfH1Xic/edit#response=ACYDRBjEEDKm7F89QfU0HkV5...](https://docs.google.com/forms/d/1MRE-oggz0XYWEZLxJhQb2kN5BOK_6WwVfH1Xic/edit#response=ACYDRBjEEDKm7F89QfU0HkV5...) 10/21

16/06/22 12:46 Penilaian Faktor yang Mempengaruhi Penentuan Lokasi Stasiun Bikeshere

Pengaruh variabel Regulasi \_\_\_\_\_ daripada pengaruh variabel : \*

	lebih lemah	(1) sama kuat	(2)	(3) sedikit lebih kuat	(4)	(5) lebih kuat	(6)	(7) sangat lebih kuat	(8)	(9) mutlak lebih kuat
Kedekatan Lokasi	<input type="checkbox"/>	<input type="checkbox"/>	<input type="checkbox"/>	<input checked="" type="checkbox"/>	<input type="checkbox"/>	<input type="checkbox"/>	<input type="checkbox"/>	<input type="checkbox"/>	<input type="checkbox"/>	<input type="checkbox"/>
Jarak Antar Titik Tambat	<input type="checkbox"/>	<input type="checkbox"/>	<input type="checkbox"/>	<input checked="" type="checkbox"/>	<input type="checkbox"/>	<input type="checkbox"/>	<input type="checkbox"/>	<input type="checkbox"/>	<input type="checkbox"/>	<input type="checkbox"/>
Landuse	<input type="checkbox"/>	<input type="checkbox"/>	<input type="checkbox"/>	<input checked="" type="checkbox"/>	<input type="checkbox"/>	<input type="checkbox"/>	<input type="checkbox"/>	<input type="checkbox"/>	<input type="checkbox"/>	<input type="checkbox"/>
Infrastruktur Pendukung	<input type="checkbox"/>	<input type="checkbox"/>	<input type="checkbox"/>	<input checked="" type="checkbox"/>	<input type="checkbox"/>	<input type="checkbox"/>	<input type="checkbox"/>	<input type="checkbox"/>	<input type="checkbox"/>	<input type="checkbox"/>
Integrasi	<input type="checkbox"/>	<input type="checkbox"/>	<input type="checkbox"/>	<input checked="" type="checkbox"/>	<input type="checkbox"/>	<input type="checkbox"/>	<input type="checkbox"/>	<input type="checkbox"/>	<input type="checkbox"/>	<input type="checkbox"/>
Cuaca	<input type="checkbox"/>	<input type="checkbox"/>	<input type="checkbox"/>	<input checked="" type="checkbox"/>	<input type="checkbox"/>	<input type="checkbox"/>	<input type="checkbox"/>	<input type="checkbox"/>	<input type="checkbox"/>	<input type="checkbox"/>

Level 2 : Perbandingan Sub Variabel

[https://docs.google.com/forms/d/1MRE-oggz0XYWEZLxJhQb2kN5BOK\\_6WwVfH1Xic/edit#response=ACYDRBjEEDKm7F89QfU0HkV5...](https://docs.google.com/forms/d/1MRE-oggz0XYWEZLxJhQb2kN5BOK_6WwVfH1Xic/edit#response=ACYDRBjEEDKm7F89QfU0HkV5...) 10/21



16/06/22, 12:46 Penilaian Faktor yang Mempengaruhi Penentuan Lokasi Stasiun Bikesare

Petunjuk pengisian

Perbandingan prioritas kedekatan dengan lokasi "Taman" dibandingkan kedekatan dengan lokasi lainnya

	(9) mutlak lebih penting	(7) sangat lebih penting	(5) lebih penting	(3) sedikit lebih penting	(1) sama penting	(3) sedikit lebih penting	(5) lebih penting	(7) sangat lebih penting	(9) mutlak lebih penting
Taman - Hotel	<input type="checkbox"/>	<input checked="" type="checkbox"/>	<input type="checkbox"/>	<input type="checkbox"/>	<input type="checkbox"/>	<input type="checkbox"/>	<input type="checkbox"/>	<input type="checkbox"/>	<input type="checkbox"/>
Taman - Restoran	<input type="checkbox"/>	<input type="checkbox"/>	<input type="checkbox"/>	<input type="checkbox"/>	<input type="checkbox"/>	<input checked="" type="checkbox"/>	<input type="checkbox"/>	<input type="checkbox"/>	<input type="checkbox"/>

**Petunjuk 1 :**  
Jika Bapak/Ibu memilih seperti pada gambar, dapat diartikan bahwa "Prioritas untuk menempatkan titik tambah bikesare dekat dengan **Taman** sangat lebih penting daripada menempatkannya dekat dengan **Hotel**"

**Petunjuk 2 :**  
Jika Bapak/Ibu memilih seperti pada gambar, dapat diartikan juga bahwa "Prioritas untuk menempatkan titik tambah bikesare dekat dengan **Restoran** sedikit lebih penting daripada menempatkannya dekat dengan **Taman**"

**Sub Variabel "Kedekatan Lokasi"**  
Berdasarkan Variabel "Kedekatan Lokasi", sub variabel manakah yang lebih penting dibandingkan dengan berbagai sub variabel lainnya sebagai berikut.

[https://docs.google.com/forms/d/1MRE-oggz0XYWEZLxJhQ6u2kN5ROK\\_6WwVfH1Xic/edit#response=ACYDRHjEDKm7F89Qd0HkV5...](https://docs.google.com/forms/d/1MRE-oggz0XYWEZLxJhQ6u2kN5ROK_6WwVfH1Xic/edit#response=ACYDRHjEDKm7F89Qd0HkV5...) 11/21

16/06/22, 12:46 Penilaian Faktor yang Mempengaruhi Penentuan Lokasi Stasiun Bikesare

Perbandingan prioritas kedekatan dengan lokasi "Taman" dibandingkan kedekatan dengan lokasi lainnya

	(9) mutlak lebih penting	(7) sangat lebih penting	(5) lebih penting	(3) sedikit lebih penting	(1) sama penting	(3) sedikit lebih penting	(5) lebih penting	(7) sangat lebih penting	(9) mutlak lebih penting
Taman - Hotel	<input checked="" type="checkbox"/>	<input type="checkbox"/>	<input type="checkbox"/>	<input type="checkbox"/>	<input type="checkbox"/>	<input type="checkbox"/>	<input type="checkbox"/>	<input type="checkbox"/>	<input type="checkbox"/>
Taman - Restoran	<input checked="" type="checkbox"/>	<input type="checkbox"/>	<input type="checkbox"/>	<input type="checkbox"/>	<input type="checkbox"/>	<input type="checkbox"/>	<input type="checkbox"/>	<input type="checkbox"/>	<input type="checkbox"/>
Taman - Pusat perbelanjaan	<input type="checkbox"/>	<input type="checkbox"/>	<input type="checkbox"/>	<input checked="" type="checkbox"/>	<input type="checkbox"/>	<input type="checkbox"/>	<input type="checkbox"/>	<input type="checkbox"/>	<input type="checkbox"/>
Taman - Area pariwisata	<input checked="" type="checkbox"/>	<input type="checkbox"/>	<input type="checkbox"/>	<input type="checkbox"/>	<input type="checkbox"/>	<input type="checkbox"/>	<input type="checkbox"/>	<input type="checkbox"/>	<input type="checkbox"/>
Taman - Sekolah/Universitas	<input checked="" type="checkbox"/>	<input type="checkbox"/>	<input type="checkbox"/>	<input type="checkbox"/>	<input type="checkbox"/>	<input type="checkbox"/>	<input type="checkbox"/>	<input type="checkbox"/>	<input type="checkbox"/>
Taman - Pusat olahraga	<input checked="" type="checkbox"/>	<input type="checkbox"/>	<input type="checkbox"/>	<input type="checkbox"/>	<input type="checkbox"/>	<input type="checkbox"/>	<input type="checkbox"/>	<input type="checkbox"/>	<input type="checkbox"/>
Taman - Fasilitas pelayanan publik	<input checked="" type="checkbox"/>	<input type="checkbox"/>	<input type="checkbox"/>	<input type="checkbox"/>	<input type="checkbox"/>	<input type="checkbox"/>	<input type="checkbox"/>	<input type="checkbox"/>	<input type="checkbox"/>
Taman - Rumah tapak	<input checked="" type="checkbox"/>	<input type="checkbox"/>	<input type="checkbox"/>	<input type="checkbox"/>	<input type="checkbox"/>	<input type="checkbox"/>	<input type="checkbox"/>	<input type="checkbox"/>	<input type="checkbox"/>
Taman - Apartemen	<input checked="" type="checkbox"/>	<input type="checkbox"/>	<input type="checkbox"/>	<input type="checkbox"/>	<input type="checkbox"/>	<input type="checkbox"/>	<input type="checkbox"/>	<input type="checkbox"/>	<input type="checkbox"/>

[https://docs.google.com/forms/d/1MRE-oggz0XYWEZLxJhQ6u2kN5ROK\\_6WwVfH1Xic/edit#response=ACYDRHjEDKm7F89Qd0HkV5...](https://docs.google.com/forms/d/1MRE-oggz0XYWEZLxJhQ6u2kN5ROK_6WwVfH1Xic/edit#response=ACYDRHjEDKm7F89Qd0HkV5...) 12/21

16/06/22 12:46 Penilaian Faktor yang Mempengaruhi Penentuan Lokasi Slatas Bikeshare

Perbandingan prioritas kedekatan dengan lokasi "Hotel" dibandingkan kedekatan dengan lokasi lainnya \*

	(9) mutlak lebih penting	(7) sangat lebih penting	(5) lebih penting	(3) sedikit lebih penting	(1) sama penting	(3) sedikit lebih penting	(5) lebih penting	(7) sangat lebih penting	(9) mutlak lebih penting
Hotel - Restoran	<input type="checkbox"/>	<input type="checkbox"/>	<input type="checkbox"/>	<input checked="" type="checkbox"/>	<input type="checkbox"/>	<input type="checkbox"/>	<input type="checkbox"/>	<input type="checkbox"/>	<input type="checkbox"/>
Hotel - Pusat perbelanjaan	<input type="checkbox"/>	<input type="checkbox"/>	<input type="checkbox"/>	<input checked="" type="checkbox"/>	<input type="checkbox"/>	<input type="checkbox"/>	<input type="checkbox"/>	<input type="checkbox"/>	<input type="checkbox"/>
Hotel - Area pariwisata	<input checked="" type="checkbox"/>	<input type="checkbox"/>	<input type="checkbox"/>	<input type="checkbox"/>	<input type="checkbox"/>	<input type="checkbox"/>	<input type="checkbox"/>	<input type="checkbox"/>	<input type="checkbox"/>
Hotel - Sekolah/Universitas	<input checked="" type="checkbox"/>	<input type="checkbox"/>	<input type="checkbox"/>	<input type="checkbox"/>	<input type="checkbox"/>	<input type="checkbox"/>	<input type="checkbox"/>	<input type="checkbox"/>	<input type="checkbox"/>
Hotel - Pusat olahraga	<input checked="" type="checkbox"/>	<input type="checkbox"/>	<input type="checkbox"/>	<input type="checkbox"/>	<input type="checkbox"/>	<input type="checkbox"/>	<input type="checkbox"/>	<input type="checkbox"/>	<input type="checkbox"/>
Hotel - Fasilitas pelayanan publik	<input checked="" type="checkbox"/>	<input type="checkbox"/>	<input type="checkbox"/>	<input type="checkbox"/>	<input type="checkbox"/>	<input type="checkbox"/>	<input type="checkbox"/>	<input type="checkbox"/>	<input type="checkbox"/>
Hotel - Rumah tapak	<input checked="" type="checkbox"/>	<input type="checkbox"/>	<input type="checkbox"/>	<input type="checkbox"/>	<input type="checkbox"/>	<input type="checkbox"/>	<input type="checkbox"/>	<input type="checkbox"/>	<input type="checkbox"/>
Hotel - Apartemen	<input checked="" type="checkbox"/>	<input type="checkbox"/>	<input type="checkbox"/>	<input type="checkbox"/>	<input type="checkbox"/>	<input type="checkbox"/>	<input type="checkbox"/>	<input type="checkbox"/>	<input type="checkbox"/>

[https://docs.google.com/forms/d/1MRE-oggz0XYWEZLxJhQ6u2kN5BOK\\_6WVU/F11Xic/edit#response=ACYDRHjEDKmF89GQ0HkV5...](https://docs.google.com/forms/d/1MRE-oggz0XYWEZLxJhQ6u2kN5BOK_6WVU/F11Xic/edit#response=ACYDRHjEDKmF89GQ0HkV5...) 13/21

16/06/22 12:46 Penilaian Faktor yang Mempengaruhi Penentuan Lokasi Slatas Bikeshare

Perbandingan prioritas kedekatan dengan lokasi "Restoran" dibandingkan kedekatan dengan lokasi lainnya \*

	(9) mutlak lebih penting	(7) sangat lebih penting	(5) lebih penting	(3) sedikit lebih penting	(1) sama penting	(3) sedikit lebih penting	(5) lebih penting	(7) sangat lebih penting	(9) mutlak lebih penting
Restoran - Pusat perbelanjaan	<input checked="" type="checkbox"/>	<input checked="" type="checkbox"/>	<input type="checkbox"/>	<input type="checkbox"/>	<input type="checkbox"/>	<input type="checkbox"/>	<input type="checkbox"/>	<input type="checkbox"/>	<input type="checkbox"/>
Restoran - Area pariwisata	<input checked="" type="checkbox"/>	<input type="checkbox"/>	<input type="checkbox"/>	<input type="checkbox"/>	<input type="checkbox"/>	<input type="checkbox"/>	<input type="checkbox"/>	<input type="checkbox"/>	<input type="checkbox"/>
Restoran - Sekolah/Universitas	<input type="checkbox"/>	<input type="checkbox"/>	<input type="checkbox"/>	<input checked="" type="checkbox"/>	<input type="checkbox"/>	<input checked="" type="checkbox"/>	<input type="checkbox"/>	<input type="checkbox"/>	<input type="checkbox"/>
Restoran - Pusat olahraga	<input type="checkbox"/>	<input type="checkbox"/>	<input type="checkbox"/>	<input checked="" type="checkbox"/>	<input type="checkbox"/>	<input checked="" type="checkbox"/>	<input type="checkbox"/>	<input type="checkbox"/>	<input type="checkbox"/>
Restoran - Fasilitas pelayanan publik	<input type="checkbox"/>	<input type="checkbox"/>	<input type="checkbox"/>	<input checked="" type="checkbox"/>	<input type="checkbox"/>	<input type="checkbox"/>	<input type="checkbox"/>	<input type="checkbox"/>	<input type="checkbox"/>
Restoran - Rumah tapak	<input type="checkbox"/>	<input type="checkbox"/>	<input type="checkbox"/>	<input checked="" type="checkbox"/>	<input type="checkbox"/>	<input checked="" type="checkbox"/>	<input type="checkbox"/>	<input type="checkbox"/>	<input type="checkbox"/>
Restoran - Apartemen	<input type="checkbox"/>	<input type="checkbox"/>	<input checked="" type="checkbox"/>	<input type="checkbox"/>	<input checked="" type="checkbox"/>	<input type="checkbox"/>	<input type="checkbox"/>	<input type="checkbox"/>	<input type="checkbox"/>

[https://docs.google.com/forms/d/1MRE-oggz0XYWEZLxJhQ6u2kN5BOK\\_6WVU/F11Xic/edit#response=ACYDRHjEDKmF89GQ0HkV5...](https://docs.google.com/forms/d/1MRE-oggz0XYWEZLxJhQ6u2kN5BOK_6WVU/F11Xic/edit#response=ACYDRHjEDKmF89GQ0HkV5...) 14/21

16/06/22 12:46 Penilaian Faktor yang Mempengaruhi Penentuan Lokasi Stasiun Bikeshere

Perbandingan prioritas kedekatan dengan lokasi "Pusat perbelanjaan" dibandingkan kedekatan dengan lokasi lainnya

	(9) mutlak lebih penting	(7) sangat lebih penting	(5) lebih penting	(3) sedikit lebih penting	(1) sama penting	(3) sedikit lebih penting	(5) lebih penting	(7) sangat lebih penting	(9) mutlak lebih penting
Pusat perbelanjaan - Area pariwisata	<input checked="" type="checkbox"/>	<input type="checkbox"/>	<input type="checkbox"/>	<input type="checkbox"/>	<input type="checkbox"/>	<input type="checkbox"/>	<input type="checkbox"/>	<input type="checkbox"/>	<input type="checkbox"/>
Pusat perbelanjaan - Sekolah/Universitas	<input type="checkbox"/>	<input type="checkbox"/>	<input type="checkbox"/>	<input checked="" type="checkbox"/>	<input type="checkbox"/>	<input type="checkbox"/>	<input type="checkbox"/>	<input type="checkbox"/>	<input type="checkbox"/>
Pusat perbelanjaan - Pusat olahraga	<input type="checkbox"/>	<input type="checkbox"/>	<input type="checkbox"/>	<input checked="" type="checkbox"/>	<input type="checkbox"/>	<input type="checkbox"/>	<input type="checkbox"/>	<input type="checkbox"/>	<input type="checkbox"/>
Pusat perbelanjaan - Fasilitas pelayanan publik	<input type="checkbox"/>	<input type="checkbox"/>	<input type="checkbox"/>	<input checked="" type="checkbox"/>	<input type="checkbox"/>	<input type="checkbox"/>	<input type="checkbox"/>	<input type="checkbox"/>	<input type="checkbox"/>
Pusat perbelanjaan - Rumah tapak	<input type="checkbox"/>	<input type="checkbox"/>	<input type="checkbox"/>	<input checked="" type="checkbox"/>	<input type="checkbox"/>	<input type="checkbox"/>	<input type="checkbox"/>	<input type="checkbox"/>	<input type="checkbox"/>
Pusat perbelanjaan - Apartemen	<input type="checkbox"/>	<input type="checkbox"/>	<input checked="" type="checkbox"/>	<input type="checkbox"/>	<input type="checkbox"/>	<input type="checkbox"/>	<input type="checkbox"/>	<input type="checkbox"/>	<input type="checkbox"/>

[https://docs.google.com/forms/d/1MRE-oggz0XYWZLxJhQb2kN5BOK\\_6WVVFH1X0c/edit#response=ACYDRfEEDKmF89Qf0dHKV5...](https://docs.google.com/forms/d/1MRE-oggz0XYWZLxJhQb2kN5BOK_6WVVFH1X0c/edit#response=ACYDRfEEDKmF89Qf0dHKV5...) 15/21

16/06/22 12:46 Penilaian Faktor yang Mempengaruhi Penentuan Lokasi Stasiun Bikeshere

Perbandingan prioritas kedekatan dengan lokasi "Area pariwisata" dibandingkan kedekatan dengan lokasi lainnya

	(9) mutlak lebih penting	(7) sangat lebih penting	(5) lebih penting	(3) sedikit lebih penting	(1) sama penting	(3) sedikit lebih penting	(5) lebih penting	(7) sangat lebih penting	(9) mutlak lebih penting
Area pariwisata - Sekolah/Universitas	<input type="checkbox"/>	<input type="checkbox"/>	<input type="checkbox"/>	<input checked="" type="checkbox"/>	<input type="checkbox"/>	<input type="checkbox"/>	<input type="checkbox"/>	<input type="checkbox"/>	<input type="checkbox"/>
Area pariwisata - Pusat olahraga	<input type="checkbox"/>	<input type="checkbox"/>	<input checked="" type="checkbox"/>	<input type="checkbox"/>	<input type="checkbox"/>	<input type="checkbox"/>	<input type="checkbox"/>	<input type="checkbox"/>	<input type="checkbox"/>
Area pariwisata - Fasilitas pelayanan publik	<input type="checkbox"/>	<input type="checkbox"/>	<input type="checkbox"/>	<input checked="" type="checkbox"/>	<input type="checkbox"/>	<input type="checkbox"/>	<input type="checkbox"/>	<input type="checkbox"/>	<input type="checkbox"/>
Area pariwisata - Rumah tapak	<input type="checkbox"/>	<input type="checkbox"/>	<input type="checkbox"/>	<input type="checkbox"/>	<input checked="" type="checkbox"/>	<input type="checkbox"/>	<input type="checkbox"/>	<input type="checkbox"/>	<input type="checkbox"/>
Area pariwisata - Apartemen	<input type="checkbox"/>	<input type="checkbox"/>	<input type="checkbox"/>	<input checked="" type="checkbox"/>	<input type="checkbox"/>	<input type="checkbox"/>	<input type="checkbox"/>	<input type="checkbox"/>	<input type="checkbox"/>

Perbandingan prioritas kedekatan dengan lokasi "Sekolah/Universitas" dibandingkan kedekatan dengan lokasi lainnya

	(9) mutlak lebih penting	(7) sangat lebih penting	(5) lebih penting	(3) sedikit lebih penting	(1) sama penting	(3) sedikit lebih penting	(5) lebih penting	(7) sangat lebih penting	(9) mutlak lebih penting
Sekolah/Universitas - Pusat olahraga	<input type="checkbox"/>	<input type="checkbox"/>	<input type="checkbox"/>	<input checked="" type="checkbox"/>	<input type="checkbox"/>	<input type="checkbox"/>	<input type="checkbox"/>	<input type="checkbox"/>	<input type="checkbox"/>
Sekolah/Universitas - Fasilitas pelayanan publik	<input type="checkbox"/>	<input type="checkbox"/>	<input type="checkbox"/>	<input checked="" type="checkbox"/>	<input type="checkbox"/>	<input type="checkbox"/>	<input type="checkbox"/>	<input type="checkbox"/>	<input type="checkbox"/>
Sekolah/Universitas - Rumah tapak	<input type="checkbox"/>	<input type="checkbox"/>	<input type="checkbox"/>	<input checked="" type="checkbox"/>	<input type="checkbox"/>	<input type="checkbox"/>	<input type="checkbox"/>	<input type="checkbox"/>	<input type="checkbox"/>
Sekolah/Universitas - Apartemen	<input type="checkbox"/>	<input type="checkbox"/>	<input type="checkbox"/>	<input checked="" type="checkbox"/>	<input type="checkbox"/>	<input type="checkbox"/>	<input type="checkbox"/>	<input type="checkbox"/>	<input type="checkbox"/>

[https://docs.google.com/forms/d/1MRE-oggz0XYWZLxJhQb2kN5BOK\\_6WVVFH1X0c/edit#response=ACYDRfEEDKmF89Qf0dHKV5...](https://docs.google.com/forms/d/1MRE-oggz0XYWZLxJhQb2kN5BOK_6WVVFH1X0c/edit#response=ACYDRfEEDKmF89Qf0dHKV5...) 16/21

16/06/22 12:46 Penilaian Faktor yang Mempengaruhi Penentuan Lokasi Stasiun Bikeshere

Perbandingan prioritas kedekatan dengan lokasi "Pusat olahraga" dibandingkan kedekatan \* dengan lokasi lainnya

	(9) mutlak lebih penting	(7) sangat lebih penting	(5) lebih penting	(3) sedikit lebih penting	(1) sama penting	(3) sedikit lebih penting	(5) lebih penting	(7) sangat lebih penting	(9) mutlak lebih penting
Pusat olahraga - Fasilitas pelayanan publik	<input type="checkbox"/>	<input type="checkbox"/>	<input type="checkbox"/>	<input type="checkbox"/>	<input type="checkbox"/>	<input checked="" type="checkbox"/>	<input type="checkbox"/>	<input type="checkbox"/>	<input type="checkbox"/>
Pusat olahraga - Rumah tapak	<input type="checkbox"/>	<input type="checkbox"/>	<input type="checkbox"/>	<input type="checkbox"/>	<input checked="" type="checkbox"/>	<input type="checkbox"/>	<input type="checkbox"/>	<input type="checkbox"/>	<input type="checkbox"/>
Pusat olahraga - Apartemen	<input type="checkbox"/>	<input type="checkbox"/>	<input type="checkbox"/>	<input type="checkbox"/>	<input checked="" type="checkbox"/>	<input type="checkbox"/>	<input type="checkbox"/>	<input type="checkbox"/>	<input type="checkbox"/>

Perbandingan prioritas kedekatan dengan lokasi "Fasilitas pelayanan publik" dibandingkan \* kedekatan dengan lokasi lainnya

	(9) mutlak lebih penting	(7) sangat lebih penting	(5) lebih penting	(3) sedikit lebih penting	(1) sama penting	(3) sedikit lebih penting	(5) lebih penting	(7) sangat lebih penting	(9) mutlak lebih penting
Fasilitas pelayanan publik - Rumah tapak	<input type="checkbox"/>	<input checked="" type="checkbox"/>	<input type="checkbox"/>	<input type="checkbox"/>	<input type="checkbox"/>	<input type="checkbox"/>	<input type="checkbox"/>	<input type="checkbox"/>	<input type="checkbox"/>
Fasilitas pelayanan publik - Apartemen	<input type="checkbox"/>	<input type="checkbox"/>	<input checked="" type="checkbox"/>	<input type="checkbox"/>	<input type="checkbox"/>	<input type="checkbox"/>	<input type="checkbox"/>	<input type="checkbox"/>	<input type="checkbox"/>

[https://docs.google.com/forms/d/1MRE-oggz0XYWEZLxJhQ6u2N5ROK\\_6WVVF11Xa/edit#response=ACYDBHjEDKmF89Q0MhKVS...](https://docs.google.com/forms/d/1MRE-oggz0XYWEZLxJhQ6u2N5ROK_6WVVF11Xa/edit#response=ACYDBHjEDKmF89Q0MhKVS...) 17/21

16/06/22 12:46 Penilaian Faktor yang Mempengaruhi Penentuan Lokasi Stasiun Bikeshere

Perbandingan prioritas kedekatan dengan lokasi "Rumah tapak" dibandingkan kedekatan dengan lokasi lainnya

	(9) mutlak lebih penting	(7) sangat lebih penting	(5) lebih penting	(3) sedikit lebih penting	(1) sama penting	(3) sedikit lebih penting	(5) lebih penting	(7) sangat lebih penting	(9) mutlak lebih penting
Rumah tapak - Apartemen	<input type="checkbox"/>	<input type="checkbox"/>	<input type="checkbox"/>	<input checked="" type="checkbox"/>	<input type="checkbox"/>	<input type="checkbox"/>	<input type="checkbox"/>	<input type="checkbox"/>	<input type="checkbox"/>

**Sub Variabel "Jarak Antar Titik Tambat"**  
Berdasarkan Variabel "Jarak Antar Titik Tambat", sub variabel manakah yang lebih penting dibandingkan dengan berbagai sub variabel lainnya sebagai berikut.

Perbandingan prioritas seberapa jauh jarak antar titik tambat \*

	(9) mutlak lebih penting	(7) sangat lebih penting	(5) lebih penting	(3) sedikit lebih penting	(1) sama penting	(3) sedikit lebih penting	(5) lebih penting	(7) sangat lebih penting	(9) mutlak lebih penting
200 meter - 250 meter	<input type="checkbox"/>	<input type="checkbox"/>	<input type="checkbox"/>	<input type="checkbox"/>	<input type="checkbox"/>	<input checked="" type="checkbox"/>	<input type="checkbox"/>	<input type="checkbox"/>	<input type="checkbox"/>
200 meter - 300 meter	<input type="checkbox"/>	<input checked="" type="checkbox"/>	<input type="checkbox"/>	<input type="checkbox"/>	<input type="checkbox"/>	<input type="checkbox"/>	<input type="checkbox"/>	<input type="checkbox"/>	<input type="checkbox"/>
250 meter - 300 meter	<input type="checkbox"/>	<input type="checkbox"/>	<input type="checkbox"/>	<input type="checkbox"/>	<input type="checkbox"/>	<input checked="" type="checkbox"/>	<input type="checkbox"/>	<input type="checkbox"/>	<input type="checkbox"/>

**Sub Variabel "Landuse"**  
Berdasarkan Variabel "Landuse", sub variabel manakah yang lebih penting dibandingkan dengan berbagai sub variabel lainnya sebagai berikut.

[https://docs.google.com/forms/d/1MRE-oggz0XYWEZLxJhQ6u2N5ROK\\_6WVVF11Xa/edit#response=ACYDBHjEDKmF89Q0MhKVS...](https://docs.google.com/forms/d/1MRE-oggz0XYWEZLxJhQ6u2N5ROK_6WVVF11Xa/edit#response=ACYDBHjEDKmF89Q0MhKVS...) 18/21

16/06/22 12:46 Penilaian Faktor yang Mempengaruhi Penentuan Lokasi Stasiun Bikeshare

Perbandingan prioritas penggunaan lahan di sekeliling lokasi \*

	(9) mutlak lebih penting	(7) sangat lebih penting	(5) lebih penting	(3) sedikit lebih penting	(1) sama penting	(3) sedikit lebih penting	(5) lebih penting	(7) sangat lebih penting	(9) mutlak lebih penting
Kepadatan jumlah kantor - Kepadatan jumlah ritel	<input type="checkbox"/>	<input checked="" type="checkbox"/>	<input type="checkbox"/>	<input type="checkbox"/>	<input type="checkbox"/>	<input type="checkbox"/>	<input type="checkbox"/>	<input type="checkbox"/>	<input type="checkbox"/>
Kepadatan jumlah kantor - Kepadatan jumlah restoran	<input type="checkbox"/>	<input type="checkbox"/>	<input type="checkbox"/>	<input type="checkbox"/>	<input type="checkbox"/>	<input checked="" type="checkbox"/>	<input type="checkbox"/>	<input type="checkbox"/>	<input type="checkbox"/>
Kepadatan jumlah kantor - Kepadatan permukiman	<input type="checkbox"/>	<input type="checkbox"/>	<input type="checkbox"/>	<input type="checkbox"/>	<input type="checkbox"/>	<input checked="" type="checkbox"/>	<input type="checkbox"/>	<input type="checkbox"/>	<input type="checkbox"/>
Kepadatan jumlah ritel - Kepadatan jumlah restoran	<input type="checkbox"/>	<input type="checkbox"/>	<input type="checkbox"/>	<input type="checkbox"/>	<input type="checkbox"/>	<input checked="" type="checkbox"/>	<input type="checkbox"/>	<input type="checkbox"/>	<input type="checkbox"/>
Kepadatan jumlah ritel - Kepadatan permukiman	<input type="checkbox"/>	<input type="checkbox"/>	<input type="checkbox"/>	<input type="checkbox"/>	<input type="checkbox"/>	<input checked="" type="checkbox"/>	<input type="checkbox"/>	<input type="checkbox"/>	<input type="checkbox"/>
Kepadatan jumlah restoran - Kepadatan permukiman	<input type="checkbox"/>	<input type="checkbox"/>	<input type="checkbox"/>	<input type="checkbox"/>	<input type="checkbox"/>	<input checked="" type="checkbox"/>	<input type="checkbox"/>	<input type="checkbox"/>	<input type="checkbox"/>

**Sub Variabel "Infrastruktur Pendukung"**  
Berdasarkan Variabel "Infrastruktur Pendukung", sub variabel manakah yang lebih penting dibandingkan dengan berbagai sub variabel lainnya sebagai berikut.

[https://docs.google.com/forms/d/1MREjoggz0XYWEZLxJhQb2kN5BOK\\_6WVVFH1Xic/edit#response=ACYDRHjEDKmF89GfUdHkV5...](https://docs.google.com/forms/d/1MREjoggz0XYWEZLxJhQb2kN5BOK_6WVVFH1Xic/edit#response=ACYDRHjEDKmF89GfUdHkV5...) 10/21

16/06/22 12:46 Penilaian Faktor yang Mempengaruhi Penentuan Lokasi Stasiun Bikeshare

Perbandingan prioritas lokasi titik tambat dekat dengan infrastruktur pendukung \*

	(9) mutlak lebih penting	(7) sangat lebih penting	(5) lebih penting	(3) sedikit lebih penting	(1) sama penting	(3) sedikit lebih penting	(5) lebih penting	(7) sangat lebih penting	(9) mutlak lebih penting
Jalur pedestrian - Jalur sepeda	<input checked="" type="checkbox"/>	<input type="checkbox"/>	<input type="checkbox"/>	<input type="checkbox"/>	<input type="checkbox"/>	<input type="checkbox"/>	<input type="checkbox"/>	<input type="checkbox"/>	<input type="checkbox"/>

**Sub Variabel "Integrasi"**  
Berdasarkan Variabel "Integrasi", sub variabel manakah yang lebih penting dibandingkan dengan berbagai sub variabel lainnya sebagai berikut.

Perbandingan prioritas lokasi titik tambat dekat dengan titik transit transportasi publik \*

	(9) mutlak lebih penting	(7) sangat lebih penting	(5) lebih penting	(3) sedikit lebih penting	(1) sama penting	(3) sedikit lebih penting	(5) lebih penting	(7) sangat lebih penting	(9) mutlak lebih penting
Pemberhentian bus - Stasiun MRT	<input checked="" type="checkbox"/>	<input type="checkbox"/>	<input type="checkbox"/>	<input type="checkbox"/>	<input type="checkbox"/>	<input type="checkbox"/>	<input type="checkbox"/>	<input type="checkbox"/>	<input type="checkbox"/>
Pemberhentian bus - Stasiun Kereta	<input checked="" type="checkbox"/>	<input type="checkbox"/>	<input type="checkbox"/>	<input type="checkbox"/>	<input type="checkbox"/>	<input type="checkbox"/>	<input type="checkbox"/>	<input type="checkbox"/>	<input type="checkbox"/>
Stasiun MRT - Stasiun Kereta	<input checked="" type="checkbox"/>	<input type="checkbox"/>	<input type="checkbox"/>	<input type="checkbox"/>	<input type="checkbox"/>	<input type="checkbox"/>	<input type="checkbox"/>	<input type="checkbox"/>	<input type="checkbox"/>

Akhir dari kuesioner

Terima kasih atas kesediaan Bapak/Ibu untuk mengisi kuesioner AHP ini. Jawaban yang telah diberikan dalam kuesioner ini sangat membantu dalam penyelesaian penelitian yang saya lakukan terkait dengan penentuan lokasi titik tambat bikeshare. Selanjutnya penilaian yang telah diberikan tersebut akan saya olah sehingga menghasilkan tingkatan prioritas dan pengaruh dari tiap faktor dalam menghasilkan rekomendasi lokasi titik tambat bikeshare.

Formulir ini dibuat dalam Podomoro University.

[https://docs.google.com/forms/d/1MREjoggz0XYWEZLxJhQb2kN5BOK\\_6WVVFH1Xic/edit#response=ACYDRHjEDKmF89GfUdHkV5...](https://docs.google.com/forms/d/1MREjoggz0XYWEZLxJhQb2kN5BOK_6WVVFH1Xic/edit#response=ACYDRHjEDKmF89GfUdHkV5...) 10/21

**Lampiran 06 –**  
**Kuesioner dari**  
**Responden 4**

Sumber :  
Hasil survei (2022)

16/06/22 12:46 Penilaian Faktor yang Mempengaruhi Penentuan Lokasi Stasiun Bikeshare

### Penilaian Faktor yang Mempengaruhi Penentuan Lokasi Stasiun Bikeshare

Kuesioner ini merupakan bagian dari usaha peneliti untuk dapat menentukan skala kepentingan dari berbagai faktor penentu lokasi stasiun bikeshare yang telah ditemukan kepada para ahli.

#### Tentang Kuesioner Ini

Yth. Bapak/Ibu responden,

Bikeshare telah menjadi solusi penting dalam mengatasi masalah konektivitas mobilitas mikro seperti perjalanan dari rumah ke stasiun transportasi umum maupun dari stasiun tersebut menuju kantor atau pusat perbelanjaan. Kota Jakarta sudah memiliki sistem bikeshare ini yang membentang dari Bundaran HI hingga Bundaran Senayan. Namun, penempatan lokasi titik tambat bikeshare yang ada belum tepat membuat penerapan sistem ini masih belum efektif untuk dijangkau sehingga masyarakat belum tertarik untuk menggunakannya.

Oleh karena itu, peneliti merasa perlu upaya untuk menemukan besarnya pengaruh dan prioritas berbagai faktor yang terkait dalam penentuan lokasi titik tambat bikeshare yang efektif. Lokasi yang diambil sebagai studi mencakup area dengan radius 1 km dari titik pusat di Stasiun MRT Dukuh Atas. Sebagai area transit berbagai mode transportasi umum, dikembangkan sebagai kawasan TOD, dan memiliki penggunaan lahan yang beragam, kawasan Dukuh Atas dipilih sebagai lokasi studi dalam penelitian ini.

Dengan ini, peneliti memohon kesediaan Bapak/Ibu meluangkan waktu 10 – 12 menit untuk mengisi kuesioner ini. Seluruh informasi yang terkumpul hanya akan digunakan untuk kepentingan akademis. Terima kasih atas partisipasi Anda.

Peneliti:  
Kovic Salim (25180002)  
Program Studi Perencanaan Wilayah & Kota  
Universitas Agung Podomoro

Nama \*  
Rizky Farandy

Usia \*  
33

[https://docs.google.com/forms/d/1MRE-cggcz0XYWE-ZLxJhQ6u2kN5BOK\\_6WwVfH1X0c/edit#response=ACYDRHf5Y42soe-7fRbqF7B6JIK...](https://docs.google.com/forms/d/1MRE-cggcz0XYWE-ZLxJhQ6u2kN5BOK_6WwVfH1X0c/edit#response=ACYDRHf5Y42soe-7fRbqF7B6JIK...) 1/21

16/06/22 12:46 Penilaian Faktor yang Mempengaruhi Penentuan Lokasi Stasiun Bikeshare

Jenis Kelamin \*

Laki-laki  
 Perempuan

Pekerjaan \*

Konsultan Perencana

Instansi \*

PT Jakarta Konsultindo

Lama berkecimpung dalam dunia transportasi \*

5 tahun

No. Telepon

081286869693

Petunjuk Pengisian Kuesioner

Kuesioner ini digunakan oleh peneliti sebagai bagian dari Metode Analytic Hierarchy Process (AHP), sehingga pada kuesioner ini terdapat pernyataan perbandingan antar berbagai Variabel yang ingin diketahui seberapa besar pengaruhnya dalam penentuan lokasi stasiun bikeshare.

Bapak/Ibu diharapkan dapat memberikan pendapat dalam bentuk skala nilai besaran pengaruh. Dalam melakukan perbandingan tingkat kepentingan antara 2 kriteria maupun subkriteria ditentukan nilai kepentingan 1 sampai 9 dengan ketentuan besaran nilai yang disepakati adalah sebagai berikut.

[https://docs.google.com/forms/d/1MRE-cggcz0XYWE-ZLxJhQ6u2kN5BOK\\_6WwVfH1X0c/edit#response=ACYDRHf5Y42soe-7fRbqF7B6JIK...](https://docs.google.com/forms/d/1MRE-cggcz0XYWE-ZLxJhQ6u2kN5BOK_6WwVfH1X0c/edit#response=ACYDRHf5Y42soe-7fRbqF7B6JIK...) 2/21

Ketentuan penilaian

Nilai	Perbendaharaan	Keterangan
(1)	sama-sama kuat/peuting	pengaruh prioritas Variabel A dan Variabel B sama-sama kuat
(3)	sedikit lebih kuat/peuting	pengaruh prioritas Variabel A sedikit lebih kuat daripada pengaruh Variabel B
(5)	lebih kuat/peuting	pengaruh prioritas Variabel A lebih kuat daripada pengaruh Variabel B
(7)	sangat lebih kuat/peuting	pengaruh prioritas Variabel A sangat lebih kuat daripada pengaruh Variabel B
(9)	mutlak lebih kuat/peuting	pengaruh prioritas Variabel A mutlak lebih kuat daripada pengaruh Variabel B
2-4-6-8	tidak dapat dipertankan	pengaruh prioritas Variabel A dan B tidak dapat dibedakan secara jelas dapat dikompromi

Keterangan definisi variabel

- Kedekatan Lokasi**  
titik tambat bikeshare diletakkan dekat dengan pusat atraksi seperti taman publik, restoran, mall, dsb.
- Jarak Antar Titik Tambat**  
titik tambat diberi jarak antar dua titiknya, jaraknya mempengaruhi kemudahan pengguna menjangkauanya
- Landuse**  
lokasi yang dikelilingi oleh penggunaan lahan yang beragam dan/atau kepadatan jumlah atraksi
- Infrastruktur Pendukung**  
kedekatan titik tambat dengan jalur pedestrian sebagai akses pengguna dan jalur sepeda yang aman
- Integrasi**  
lokasi yang menyediakan banyak pilihan moda transportasi umum sehingga dapat menyediakan integrasi dengan bikeshare
- Cuaca**  
faktor eksternal yang dapat mempengaruhi penggunaan bikeshare, lokasi yang teduh dapat memungkinkan pengguna bertambah
- Regulasi**  
lokasi titik tambat dapat terhambat regulasi yang mengharuskan penempatan pada lebar trotoar tertentu

Level 1: Perbandingan Variabel Utama

Dalam penentuan lokasi yang tepat untuk titik tambat bikeshare, faktor manakah yang lebih berpengaruh terhadap penentuan lokasi dibandingkan dengan berbagai faktor lainnya berikut ini?

Petunjuk Pengisian

Pengaruh variabel Kedekatan Lokasi \_\_\_\_\_ daripada pengaruh variabel : \*

(1) sama kuat	(3) sedikit lebih kuat	(5) lebih kuat	(7) sangat lebih kuat	(9) mutlak lebih kuat
<input type="checkbox"/>	<input type="checkbox"/>	<input checked="" type="checkbox"/>	<input type="checkbox"/>	<input type="checkbox"/>

Jarak Antar Titik Tambat

<input type="checkbox"/>	<input type="checkbox"/>	<input type="checkbox"/>	<input type="checkbox"/>	<input type="checkbox"/>	<input type="checkbox"/>	<input type="checkbox"/>	<input type="checkbox"/>	<input type="checkbox"/>
--------------------------	--------------------------	--------------------------	--------------------------	--------------------------	--------------------------	--------------------------	--------------------------	--------------------------

**Petunjuk 1 :**  
Jika Haplo'itu memilih seperti pada gambar, dapat diartikan bahwa "Pengaruh variabel Kedekatan Lokasi lebih kuat daripada pengaruh variabel Jarak Antar Titik Tambat."

Pengaruh variabel Jarak Antar Titik Tambat \_\_\_\_\_ daripada pengaruh variabel :

(1) lebih lemah	(3) sedikit lebih kuat	(5) lebih kuat	(7) sangat lebih kuat	(9) mutlak lebih kuat
<input checked="" type="checkbox"/>	<input type="checkbox"/>	<input type="checkbox"/>	<input type="checkbox"/>	<input type="checkbox"/>

Kedekatan Lokasi

**Petunjuk 2 :**  
Agar jawaban yang diberikan menjadi konsisten, maka pada pertanyaan berikutnya jawaban yang harus dipilih adalah lebih lemah untuk menyatakan bahwa memang variabel Kedekatan Lokasi lebih kuat.

Pengaruh variabel Kedekatan Lokasi \_\_\_\_\_ daripada pengaruh variabel : \*

	lebih lemah	(1) sama kuat	(2)	(3) sedikit lebih kuat	(4)	(5) lebih kuat	(6)	(7) sangat lebih kuat	(8)	(9) mutlak lebih kuat
Jarak Antar Titik Tambat	<input type="checkbox"/>	<input checked="" type="checkbox"/>	<input type="checkbox"/>	<input type="checkbox"/>	<input type="checkbox"/>	<input type="checkbox"/>	<input type="checkbox"/>	<input type="checkbox"/>	<input type="checkbox"/>	<input type="checkbox"/>
Landuse	<input type="checkbox"/>	<input type="checkbox"/>	<input type="checkbox"/>	<input type="checkbox"/>	<input type="checkbox"/>	<input checked="" type="checkbox"/>	<input type="checkbox"/>	<input type="checkbox"/>	<input type="checkbox"/>	<input type="checkbox"/>
Infrastruktur Pendukung	<input type="checkbox"/>	<input type="checkbox"/>	<input type="checkbox"/>	<input type="checkbox"/>	<input type="checkbox"/>	<input checked="" type="checkbox"/>	<input type="checkbox"/>	<input type="checkbox"/>	<input type="checkbox"/>	<input type="checkbox"/>
Integrasi	<input type="checkbox"/>	<input checked="" type="checkbox"/>	<input type="checkbox"/>	<input type="checkbox"/>	<input type="checkbox"/>	<input type="checkbox"/>	<input type="checkbox"/>	<input type="checkbox"/>	<input type="checkbox"/>	<input type="checkbox"/>
Cuaca	<input type="checkbox"/>	<input type="checkbox"/>	<input type="checkbox"/>	<input type="checkbox"/>	<input type="checkbox"/>	<input type="checkbox"/>	<input type="checkbox"/>	<input checked="" type="checkbox"/>	<input type="checkbox"/>	<input type="checkbox"/>
Regulasi	<input type="checkbox"/>	<input checked="" type="checkbox"/>	<input type="checkbox"/>	<input type="checkbox"/>	<input type="checkbox"/>	<input type="checkbox"/>	<input type="checkbox"/>	<input type="checkbox"/>	<input type="checkbox"/>	<input type="checkbox"/>

16/06/22 12:46 Penilaian Faktor yang Mempengaruhi Penentuan Lokasi Stasiun Bikeshera

Pengaruh variabel Jarak Antar Titik Tambat \_\_\_\_\_ daripada pengaruh variabel : \*

	lebih lemah	(1) sama kuat	(2)	(3) sedikit lebih kuat	(4)	(5) lebih kuat	(6)	(7) sangat lebih kuat	(8)	(9) mutlak lebih kuat
Kedekatan Lokasi	<input type="checkbox"/>	<input checked="" type="checkbox"/>	<input type="checkbox"/>	<input type="checkbox"/>	<input type="checkbox"/>	<input type="checkbox"/>	<input type="checkbox"/>	<input type="checkbox"/>	<input type="checkbox"/>	<input type="checkbox"/>
Landuse	<input type="checkbox"/>	<input type="checkbox"/>	<input type="checkbox"/>	<input type="checkbox"/>	<input type="checkbox"/>	<input checked="" type="checkbox"/>	<input type="checkbox"/>	<input type="checkbox"/>	<input type="checkbox"/>	<input type="checkbox"/>
Infrastruktur Pendukung	<input type="checkbox"/>	<input type="checkbox"/>	<input type="checkbox"/>	<input type="checkbox"/>	<input type="checkbox"/>	<input checked="" type="checkbox"/>	<input type="checkbox"/>	<input type="checkbox"/>	<input type="checkbox"/>	<input type="checkbox"/>
Integrasi	<input type="checkbox"/>	<input checked="" type="checkbox"/>	<input type="checkbox"/>	<input type="checkbox"/>	<input type="checkbox"/>	<input type="checkbox"/>	<input type="checkbox"/>	<input type="checkbox"/>	<input type="checkbox"/>	<input type="checkbox"/>
Cuaca	<input type="checkbox"/>	<input type="checkbox"/>	<input type="checkbox"/>	<input type="checkbox"/>	<input type="checkbox"/>	<input checked="" type="checkbox"/>	<input type="checkbox"/>	<input type="checkbox"/>	<input type="checkbox"/>	<input type="checkbox"/>
Regulasi	<input type="checkbox"/>	<input checked="" type="checkbox"/>	<input type="checkbox"/>	<input type="checkbox"/>	<input type="checkbox"/>	<input type="checkbox"/>	<input type="checkbox"/>	<input type="checkbox"/>	<input type="checkbox"/>	<input type="checkbox"/>

[https://docs.google.com/forms/d/1MRE-oggz0XYWEZLxJhQlGkN5BOK\\_6WwVfH1Xic/edit#response=ACYDRHj51425oe-7fkBqFT8oJK...](https://docs.google.com/forms/d/1MRE-oggz0XYWEZLxJhQlGkN5BOK_6WwVfH1Xic/edit#response=ACYDRHj51425oe-7fkBqFT8oJK...) 5/21

16/06/22 12:46 Penilaian Faktor yang Mempengaruhi Penentuan Lokasi Stasiun Bikeshera

Pengaruh variabel Landuse \_\_\_\_\_ daripada pengaruh variabel : \*

	lebih lemah	(1) sama kuat	(2)	(3) sedikit lebih kuat	(4)	(5) lebih kuat	(6)	(7) sangat lebih kuat	(8)	(9) mutlak lebih kuat
Kedekatan Lokasi	<input checked="" type="checkbox"/>	<input type="checkbox"/>	<input type="checkbox"/>	<input type="checkbox"/>	<input type="checkbox"/>	<input type="checkbox"/>	<input type="checkbox"/>	<input type="checkbox"/>	<input type="checkbox"/>	<input type="checkbox"/>
Jarak Antar Titik Tambat	<input checked="" type="checkbox"/>	<input type="checkbox"/>	<input type="checkbox"/>	<input type="checkbox"/>	<input type="checkbox"/>	<input type="checkbox"/>	<input type="checkbox"/>	<input type="checkbox"/>	<input type="checkbox"/>	<input type="checkbox"/>
Infrastruktur Pendukung	<input type="checkbox"/>	<input checked="" type="checkbox"/>	<input type="checkbox"/>	<input type="checkbox"/>	<input type="checkbox"/>	<input type="checkbox"/>	<input type="checkbox"/>	<input type="checkbox"/>	<input type="checkbox"/>	<input type="checkbox"/>
Integrasi	<input checked="" type="checkbox"/>	<input type="checkbox"/>	<input type="checkbox"/>	<input type="checkbox"/>	<input type="checkbox"/>	<input type="checkbox"/>	<input type="checkbox"/>	<input type="checkbox"/>	<input type="checkbox"/>	<input type="checkbox"/>
Cuaca	<input type="checkbox"/>	<input type="checkbox"/>	<input type="checkbox"/>	<input type="checkbox"/>	<input type="checkbox"/>	<input checked="" type="checkbox"/>	<input type="checkbox"/>	<input type="checkbox"/>	<input type="checkbox"/>	<input type="checkbox"/>
Regulasi	<input type="checkbox"/>	<input checked="" type="checkbox"/>	<input type="checkbox"/>	<input type="checkbox"/>	<input type="checkbox"/>	<input type="checkbox"/>	<input type="checkbox"/>	<input type="checkbox"/>	<input type="checkbox"/>	<input type="checkbox"/>

[https://docs.google.com/forms/d/1MRE-oggz0XYWEZLxJhQlGkN5BOK\\_6WwVfH1Xic/edit#response=ACYDRHj51425oe-7fkBqFT8oJK...](https://docs.google.com/forms/d/1MRE-oggz0XYWEZLxJhQlGkN5BOK_6WwVfH1Xic/edit#response=ACYDRHj51425oe-7fkBqFT8oJK...) 6/21



16/06/22 12:46 Penilaian Faktor yang Mempengaruhi Penentuan Lokasi Stasiun Bikeshera

Pengaruh variabel Infrastruktur Pendukung \_\_\_\_\_ daripada pengaruh variabel : \*

	lebih lemah	(1) sama kuat	(2)	(3) sedikit lebih kuat	(4)	(5) lebih kuat	(6)	(7) sangat lebih kuat	(8)	(9) mutlak lebih kuat
Kedekatan Lokasi	<input checked="" type="checkbox"/>	<input type="checkbox"/>	<input type="checkbox"/>	<input type="checkbox"/>	<input type="checkbox"/>	<input type="checkbox"/>	<input type="checkbox"/>	<input type="checkbox"/>	<input type="checkbox"/>	<input type="checkbox"/>
Jarak Antar Titik Tambat	<input checked="" type="checkbox"/>	<input type="checkbox"/>	<input type="checkbox"/>	<input type="checkbox"/>	<input type="checkbox"/>	<input type="checkbox"/>	<input type="checkbox"/>	<input type="checkbox"/>	<input type="checkbox"/>	<input type="checkbox"/>
Landuse	<input type="checkbox"/>	<input checked="" type="checkbox"/>	<input type="checkbox"/>	<input type="checkbox"/>	<input type="checkbox"/>	<input type="checkbox"/>	<input type="checkbox"/>	<input type="checkbox"/>	<input type="checkbox"/>	<input type="checkbox"/>
Integrasi	<input checked="" type="checkbox"/>	<input type="checkbox"/>	<input type="checkbox"/>	<input type="checkbox"/>	<input type="checkbox"/>	<input type="checkbox"/>	<input type="checkbox"/>	<input type="checkbox"/>	<input type="checkbox"/>	<input type="checkbox"/>
Cuaca	<input type="checkbox"/>	<input type="checkbox"/>	<input type="checkbox"/>	<input type="checkbox"/>	<input type="checkbox"/>	<input checked="" type="checkbox"/>	<input type="checkbox"/>	<input type="checkbox"/>	<input type="checkbox"/>	<input type="checkbox"/>
Regulasi	<input type="checkbox"/>	<input checked="" type="checkbox"/>	<input type="checkbox"/>	<input type="checkbox"/>	<input type="checkbox"/>	<input type="checkbox"/>	<input type="checkbox"/>	<input type="checkbox"/>	<input type="checkbox"/>	<input type="checkbox"/>

[https://docs.google.com/forms/d/1MRE-oggz0XYWEZLxJhQl2kN5BOK\\_6WwVfH1Xic/edit#response=ACYDRH451425oe-7fkBqFT8oJK...](https://docs.google.com/forms/d/1MRE-oggz0XYWEZLxJhQl2kN5BOK_6WwVfH1Xic/edit#response=ACYDRH451425oe-7fkBqFT8oJK...) 7/21

16/06/22 12:46 Penilaian Faktor yang Mempengaruhi Penentuan Lokasi Stasiun Bikeshera

Pengaruh variabel Integrasi \_\_\_\_\_ daripada pengaruh variabel : \*

	lebih lemah	(1) sama kuat	(2)	(3) sedikit lebih kuat	(4)	(5) lebih kuat	(6)	(7) sangat lebih kuat	(8)	(9) mutlak lebih kuat
Kedekatan Lokasi	<input type="checkbox"/>	<input checked="" type="checkbox"/>	<input type="checkbox"/>	<input type="checkbox"/>	<input type="checkbox"/>	<input type="checkbox"/>	<input type="checkbox"/>	<input type="checkbox"/>	<input type="checkbox"/>	<input type="checkbox"/>
Jarak Antar Titik Tambat	<input type="checkbox"/>	<input checked="" type="checkbox"/>	<input type="checkbox"/>	<input type="checkbox"/>	<input type="checkbox"/>	<input type="checkbox"/>	<input type="checkbox"/>	<input type="checkbox"/>	<input type="checkbox"/>	<input type="checkbox"/>
Landuse	<input type="checkbox"/>	<input type="checkbox"/>	<input type="checkbox"/>	<input type="checkbox"/>	<input type="checkbox"/>	<input checked="" type="checkbox"/>	<input type="checkbox"/>	<input type="checkbox"/>	<input type="checkbox"/>	<input type="checkbox"/>
Infrastruktur Pendukung	<input type="checkbox"/>	<input type="checkbox"/>	<input type="checkbox"/>	<input type="checkbox"/>	<input type="checkbox"/>	<input checked="" type="checkbox"/>	<input type="checkbox"/>	<input type="checkbox"/>	<input type="checkbox"/>	<input type="checkbox"/>
Cuaca	<input type="checkbox"/>	<input type="checkbox"/>	<input type="checkbox"/>	<input type="checkbox"/>	<input type="checkbox"/>	<input type="checkbox"/>	<input type="checkbox"/>	<input checked="" type="checkbox"/>	<input type="checkbox"/>	<input type="checkbox"/>
Regulasi	<input type="checkbox"/>	<input type="checkbox"/>	<input type="checkbox"/>	<input type="checkbox"/>	<input type="checkbox"/>	<input checked="" type="checkbox"/>	<input type="checkbox"/>	<input type="checkbox"/>	<input type="checkbox"/>	<input type="checkbox"/>

[https://docs.google.com/forms/d/1MRE-oggz0XYWEZLxJhQl2kN5BOK\\_6WwVfH1Xic/edit#response=ACYDRH451425oe-7fkBqFT8oJK...](https://docs.google.com/forms/d/1MRE-oggz0XYWEZLxJhQl2kN5BOK_6WwVfH1Xic/edit#response=ACYDRH451425oe-7fkBqFT8oJK...) 8/21

16/06/22 12:46 Penilaian Faktor yang Mempengaruhi Penentuan Lokasi Stasiun Bikeshera

Pengaruh variabel Cuaca \_\_\_\_\_ daripada pengaruh variabel : \*

	lebih lemah	(1) sama kuat	(2)	(3) sedikit lebih kuat	(4)	(5) lebih kuat	(6)	(7) sangat lebih kuat	(8)	(9) mutlak lebih kuat
Kedekatan Lokasi	<input checked="" type="checkbox"/>	<input type="checkbox"/>	<input type="checkbox"/>	<input type="checkbox"/>	<input type="checkbox"/>	<input type="checkbox"/>	<input type="checkbox"/>	<input type="checkbox"/>	<input type="checkbox"/>	<input type="checkbox"/>
Jarak Antar Titik Tambat	<input checked="" type="checkbox"/>	<input type="checkbox"/>	<input type="checkbox"/>	<input type="checkbox"/>	<input type="checkbox"/>	<input type="checkbox"/>	<input type="checkbox"/>	<input type="checkbox"/>	<input type="checkbox"/>	<input type="checkbox"/>
Landuse	<input checked="" type="checkbox"/>	<input type="checkbox"/>	<input type="checkbox"/>	<input type="checkbox"/>	<input type="checkbox"/>	<input type="checkbox"/>	<input type="checkbox"/>	<input type="checkbox"/>	<input type="checkbox"/>	<input type="checkbox"/>
Infrastruktur Pendukung	<input checked="" type="checkbox"/>	<input type="checkbox"/>	<input type="checkbox"/>	<input type="checkbox"/>	<input type="checkbox"/>	<input type="checkbox"/>	<input type="checkbox"/>	<input type="checkbox"/>	<input type="checkbox"/>	<input type="checkbox"/>
Integrasi	<input checked="" type="checkbox"/>	<input type="checkbox"/>	<input type="checkbox"/>	<input type="checkbox"/>	<input type="checkbox"/>	<input type="checkbox"/>	<input type="checkbox"/>	<input type="checkbox"/>	<input type="checkbox"/>	<input type="checkbox"/>
Regulasi	<input checked="" type="checkbox"/>	<input type="checkbox"/>	<input type="checkbox"/>	<input type="checkbox"/>	<input type="checkbox"/>	<input type="checkbox"/>	<input type="checkbox"/>	<input type="checkbox"/>	<input type="checkbox"/>	<input type="checkbox"/>

[https://docs.google.com/forms/d/1MRE-oggz0XYWEZLxJhQlG2kN5BOK\\_6VMV/F11Xic/edit#response=ACYDRHq5Y425oe-7NlBqF1B5uJK...](https://docs.google.com/forms/d/1MRE-oggz0XYWEZLxJhQlG2kN5BOK_6VMV/F11Xic/edit#response=ACYDRHq5Y425oe-7NlBqF1B5uJK...) 9/21

16/06/22 12:46 Penilaian Faktor yang Mempengaruhi Penentuan Lokasi Stasiun Bikeshera

Pengaruh variabel Regulasi \_\_\_\_\_ daripada pengaruh variabel : \*

	lebih lemah	(1) sama kuat	(2)	(3) sedikit lebih kuat	(4)	(5) lebih kuat	(6)	(7) sangat lebih kuat	(8)	(9) mutlak lebih kuat
Kedekatan Lokasi	<input checked="" type="checkbox"/>	<input type="checkbox"/>	<input type="checkbox"/>	<input type="checkbox"/>	<input type="checkbox"/>	<input type="checkbox"/>	<input type="checkbox"/>	<input type="checkbox"/>	<input type="checkbox"/>	<input type="checkbox"/>
Jarak Antar Titik Tambat	<input checked="" type="checkbox"/>	<input type="checkbox"/>	<input type="checkbox"/>	<input type="checkbox"/>	<input type="checkbox"/>	<input type="checkbox"/>	<input type="checkbox"/>	<input type="checkbox"/>	<input type="checkbox"/>	<input type="checkbox"/>
Landuse	<input type="checkbox"/>	<input checked="" type="checkbox"/>	<input type="checkbox"/>	<input type="checkbox"/>	<input type="checkbox"/>	<input type="checkbox"/>	<input type="checkbox"/>	<input type="checkbox"/>	<input type="checkbox"/>	<input type="checkbox"/>
Infrastruktur Pendukung	<input type="checkbox"/>	<input checked="" type="checkbox"/>	<input type="checkbox"/>	<input type="checkbox"/>	<input type="checkbox"/>	<input type="checkbox"/>	<input type="checkbox"/>	<input type="checkbox"/>	<input type="checkbox"/>	<input type="checkbox"/>
Integrasi	<input checked="" type="checkbox"/>	<input type="checkbox"/>	<input type="checkbox"/>	<input type="checkbox"/>	<input type="checkbox"/>	<input type="checkbox"/>	<input type="checkbox"/>	<input type="checkbox"/>	<input type="checkbox"/>	<input type="checkbox"/>
Cuaca	<input type="checkbox"/>	<input type="checkbox"/>	<input type="checkbox"/>	<input type="checkbox"/>	<input type="checkbox"/>	<input type="checkbox"/>	<input type="checkbox"/>	<input checked="" type="checkbox"/>	<input type="checkbox"/>	<input type="checkbox"/>

Level 2 : Perbandingan Sub Variabel

[https://docs.google.com/forms/d/1MRE-oggz0XYWEZLxJhQlG2kN5BOK\\_6VMV/F11Xic/edit#response=ACYDRHq5Y425oe-7NlBqF1B5uJK...](https://docs.google.com/forms/d/1MRE-oggz0XYWEZLxJhQlG2kN5BOK_6VMV/F11Xic/edit#response=ACYDRHq5Y425oe-7NlBqF1B5uJK...) 10/21

16/06/22, 12:46 Penilaian Faktor yang Mempengaruhi Penentuan Lokasi Stasiun Bikesare

Petunjuk pengisian

Perbandingan prioritas kedekatan dengan lokasi "Taman" dibandingkan kedekatan dengan lokasi lainnya

	(9) mutlak lebih penting	(7) sangat lebih penting	(5) lebih penting	(3) sedikit lebih penting	(1) sama penting	(3) sedikit lebih penting	(5) lebih penting	(7) sangat lebih penting	(9) mutlak lebih penting
Taman - Hotel	<input type="checkbox"/>	<input checked="" type="checkbox"/>	<input type="checkbox"/>	<input type="checkbox"/>	<input type="checkbox"/>	<input type="checkbox"/>	<input type="checkbox"/>	<input type="checkbox"/>	<input type="checkbox"/>
Taman - Restoran	<input type="checkbox"/>	<input type="checkbox"/>	<input type="checkbox"/>	<input type="checkbox"/>	<input type="checkbox"/>	<input checked="" type="checkbox"/>	<input type="checkbox"/>	<input type="checkbox"/>	<input type="checkbox"/>

**Petunjuk 1 :**  
Jika Bapak/Ibu memilih seperti pada gambar, dapat diartikan bahwa "Prioritas untuk menempatkan titik tambah bikesare dekat dengan **Taman** sangat lebih penting daripada menempatkannya dekat dengan **Hotel**"

**Petunjuk 2 :**  
Jika Bapak/Ibu memilih seperti pada gambar, dapat diartikan juga bahwa "Prioritas untuk menempatkan titik tambah bikesare dekat dengan **Restoran** sedikit lebih penting daripada menempatkannya dekat dengan **Taman**"

**Sub Variabel "Kedekatan Lokasi"**  
Berdasarkan Variabel "Kedekatan Lokasi", sub variabel manakah yang lebih penting dibandingkan dengan berbagai sub variabel lainnya sebagai berikut.

[https://docs.google.com/forms/d/1MRE-oggz0XYWEZLxJhQ6u2kN5ROK\\_6WwVfH1Xic/edit#response=ACYDRf45142se-7fkBqF18oJl...](https://docs.google.com/forms/d/1MRE-oggz0XYWEZLxJhQ6u2kN5ROK_6WwVfH1Xic/edit#response=ACYDRf45142se-7fkBqF18oJl...) 11/21

16/06/22, 12:46 Penilaian Faktor yang Mempengaruhi Penentuan Lokasi Stasiun Bikesare

Perbandingan prioritas kedekatan dengan lokasi "Taman" dibandingkan kedekatan dengan lokasi lainnya

	(9) mutlak lebih penting	(7) sangat lebih penting	(5) lebih penting	(3) sedikit lebih penting	(1) sama penting	(3) sedikit lebih penting	(5) lebih penting	(7) sangat lebih penting	(9) mutlak lebih penting
Taman - Hotel	<input type="checkbox"/>	<input type="checkbox"/>	<input type="checkbox"/>	<input checked="" type="checkbox"/>	<input type="checkbox"/>	<input type="checkbox"/>	<input type="checkbox"/>	<input type="checkbox"/>	<input type="checkbox"/>
Taman - Restoran	<input type="checkbox"/>	<input checked="" type="checkbox"/>	<input type="checkbox"/>	<input type="checkbox"/>	<input type="checkbox"/>	<input type="checkbox"/>	<input type="checkbox"/>	<input type="checkbox"/>	<input type="checkbox"/>
Taman - Pusat perbelanjaan	<input type="checkbox"/>	<input type="checkbox"/>	<input type="checkbox"/>	<input type="checkbox"/>	<input checked="" type="checkbox"/>	<input type="checkbox"/>	<input type="checkbox"/>	<input type="checkbox"/>	<input type="checkbox"/>
Taman - Area pariwisata	<input type="checkbox"/>	<input type="checkbox"/>	<input type="checkbox"/>	<input type="checkbox"/>	<input checked="" type="checkbox"/>	<input type="checkbox"/>	<input type="checkbox"/>	<input type="checkbox"/>	<input type="checkbox"/>
Taman - Sekolah/Universitas	<input type="checkbox"/>	<input type="checkbox"/>	<input type="checkbox"/>	<input checked="" type="checkbox"/>	<input type="checkbox"/>	<input type="checkbox"/>	<input type="checkbox"/>	<input type="checkbox"/>	<input type="checkbox"/>
Taman - Pusat olahraga	<input type="checkbox"/>	<input type="checkbox"/>	<input type="checkbox"/>	<input type="checkbox"/>	<input checked="" type="checkbox"/>	<input type="checkbox"/>	<input type="checkbox"/>	<input type="checkbox"/>	<input type="checkbox"/>
Taman - Fasilitas pelayanan publik	<input type="checkbox"/>	<input type="checkbox"/>	<input type="checkbox"/>	<input type="checkbox"/>	<input checked="" type="checkbox"/>	<input type="checkbox"/>	<input type="checkbox"/>	<input type="checkbox"/>	<input type="checkbox"/>
Taman - Rumah tapak	<input type="checkbox"/>	<input type="checkbox"/>	<input checked="" type="checkbox"/>	<input type="checkbox"/>	<input type="checkbox"/>	<input type="checkbox"/>	<input type="checkbox"/>	<input type="checkbox"/>	<input type="checkbox"/>
Taman - Apartemen	<input type="checkbox"/>	<input type="checkbox"/>	<input type="checkbox"/>	<input checked="" type="checkbox"/>	<input type="checkbox"/>	<input type="checkbox"/>	<input type="checkbox"/>	<input type="checkbox"/>	<input type="checkbox"/>

[https://docs.google.com/forms/d/1MRE-oggz0XYWEZLxJhQ6u2kN5ROK\\_6WwVfH1Xic/edit#response=ACYDRf45142se-7fkBqF18oJl...](https://docs.google.com/forms/d/1MRE-oggz0XYWEZLxJhQ6u2kN5ROK_6WwVfH1Xic/edit#response=ACYDRf45142se-7fkBqF18oJl...) 12/21

16/06/22 12:46 Penilaian Faktor yang Mempengaruhi Penentuan Lokasi Stasiun Bikeshere

Perbandingan prioritas kedekatan dengan lokasi "Hotel" dibandingkan kedekatan dengan lokasi lainnya \*

	(9) mutlak lebih penting	(7) sangat lebih penting	(5) lebih penting	(3) sedikit lebih penting	(1) sama penting	(3) sedikit lebih penting	(5) lebih penting	(7) sangat lebih penting	(9) mutlak lebih penting
Hotel - Restoran	<input type="checkbox"/>	<input type="checkbox"/>	<input type="checkbox"/>	<input checked="" type="checkbox"/>	<input type="checkbox"/>	<input type="checkbox"/>	<input type="checkbox"/>	<input type="checkbox"/>	<input type="checkbox"/>
Hotel - Pusat perbelanjaan	<input type="checkbox"/>	<input type="checkbox"/>	<input type="checkbox"/>	<input type="checkbox"/>	<input type="checkbox"/>	<input checked="" type="checkbox"/>	<input type="checkbox"/>	<input type="checkbox"/>	<input type="checkbox"/>
Hotel - Area pariwisata	<input type="checkbox"/>	<input type="checkbox"/>	<input type="checkbox"/>	<input type="checkbox"/>	<input type="checkbox"/>	<input checked="" type="checkbox"/>	<input type="checkbox"/>	<input type="checkbox"/>	<input type="checkbox"/>
Hotel - Sekolah/Universitas	<input type="checkbox"/>	<input type="checkbox"/>	<input type="checkbox"/>	<input type="checkbox"/>	<input type="checkbox"/>	<input checked="" type="checkbox"/>	<input type="checkbox"/>	<input type="checkbox"/>	<input type="checkbox"/>
Hotel - Pusat olahraga	<input type="checkbox"/>	<input type="checkbox"/>	<input type="checkbox"/>	<input type="checkbox"/>	<input checked="" type="checkbox"/>	<input type="checkbox"/>	<input type="checkbox"/>	<input type="checkbox"/>	<input type="checkbox"/>
Hotel - Fasilitas pelayanan publik	<input type="checkbox"/>	<input type="checkbox"/>	<input type="checkbox"/>	<input type="checkbox"/>	<input checked="" type="checkbox"/>	<input type="checkbox"/>	<input type="checkbox"/>	<input type="checkbox"/>	<input type="checkbox"/>
Hotel - Rumah tapak	<input type="checkbox"/>	<input type="checkbox"/>	<input type="checkbox"/>	<input checked="" type="checkbox"/>	<input type="checkbox"/>	<input type="checkbox"/>	<input type="checkbox"/>	<input type="checkbox"/>	<input type="checkbox"/>
Hotel - Apartemen	<input type="checkbox"/>	<input type="checkbox"/>	<input type="checkbox"/>	<input type="checkbox"/>	<input type="checkbox"/>	<input checked="" type="checkbox"/>	<input type="checkbox"/>	<input type="checkbox"/>	<input type="checkbox"/>

[https://docs.google.com/forms/d/1MREoggz0XYWEZLxJhQ6u2XN5R0K\\_6WVVVf11Xic/edit#response=ACYDRHf5Y42soe-7fkBqF1BkJ...](https://docs.google.com/forms/d/1MREoggz0XYWEZLxJhQ6u2XN5R0K_6WVVVf11Xic/edit#response=ACYDRHf5Y42soe-7fkBqF1BkJ...) 13/21

16/06/22 12:46 Penilaian Faktor yang Mempengaruhi Penentuan Lokasi Stasiun Bikeshere

Perbandingan prioritas kedekatan dengan lokasi "Restoran" dibandingkan kedekatan dengan lokasi lainnya \*

	(9) mutlak lebih penting	(7) sangat lebih penting	(5) lebih penting	(3) sedikit lebih penting	(1) sama penting	(3) sedikit lebih penting	(5) lebih penting	(7) sangat lebih penting	(9) mutlak lebih penting
Restoran - Pusat perbelanjaan	<input type="checkbox"/>	<input type="checkbox"/>	<input type="checkbox"/>	<input type="checkbox"/>	<input checked="" type="checkbox"/>	<input type="checkbox"/>	<input type="checkbox"/>	<input type="checkbox"/>	<input type="checkbox"/>
Restoran - Area pariwisata	<input type="checkbox"/>	<input type="checkbox"/>	<input type="checkbox"/>	<input type="checkbox"/>	<input checked="" type="checkbox"/>	<input type="checkbox"/>	<input type="checkbox"/>	<input type="checkbox"/>	<input type="checkbox"/>
Restoran - Sekolah/Universitas	<input type="checkbox"/>	<input type="checkbox"/>	<input type="checkbox"/>	<input type="checkbox"/>	<input checked="" type="checkbox"/>	<input type="checkbox"/>	<input type="checkbox"/>	<input type="checkbox"/>	<input type="checkbox"/>
Restoran - Pusat olahraga	<input type="checkbox"/>	<input type="checkbox"/>	<input type="checkbox"/>	<input type="checkbox"/>	<input checked="" type="checkbox"/>	<input type="checkbox"/>	<input type="checkbox"/>	<input type="checkbox"/>	<input type="checkbox"/>
Restoran - Fasilitas pelayanan publik	<input type="checkbox"/>	<input type="checkbox"/>	<input type="checkbox"/>	<input type="checkbox"/>	<input checked="" type="checkbox"/>	<input type="checkbox"/>	<input type="checkbox"/>	<input type="checkbox"/>	<input type="checkbox"/>
Restoran - Rumah tapak	<input type="checkbox"/>	<input type="checkbox"/>	<input type="checkbox"/>	<input checked="" type="checkbox"/>	<input type="checkbox"/>	<input type="checkbox"/>	<input type="checkbox"/>	<input type="checkbox"/>	<input type="checkbox"/>
Restoran - Apartemen	<input type="checkbox"/>	<input type="checkbox"/>	<input type="checkbox"/>	<input type="checkbox"/>	<input type="checkbox"/>	<input type="checkbox"/>	<input checked="" type="checkbox"/>	<input type="checkbox"/>	<input type="checkbox"/>

[https://docs.google.com/forms/d/1MREoggz0XYWEZLxJhQ6u2XN5R0K\\_6WVVVf11Xic/edit#response=ACYDRHf5Y42soe-7fkBqF1BkJ...](https://docs.google.com/forms/d/1MREoggz0XYWEZLxJhQ6u2XN5R0K_6WVVVf11Xic/edit#response=ACYDRHf5Y42soe-7fkBqF1BkJ...) 14/21

16/06/22 12:46 Penilaian Faktor yang Mempengaruhi Penentuan Lokasi Siasan Bikeshare

Perbandingan prioritas kedekatan dengan lokasi "Pusat perbelanjaan" dibandingkan kedekatan dengan lokasi lainnya

	(9) mutlak lebih penting	(7) sangat lebih penting	(5) lebih penting	(3) sedikit lebih penting	(1) sama penting	(3) sedikit lebih penting	(5) lebih penting	(7) sangat lebih penting	(9) mutlak lebih penting
Pusat perbelanjaan - Area pariwisata	<input type="checkbox"/>	<input type="checkbox"/>	<input checked="" type="checkbox"/>	<input type="checkbox"/>	<input type="checkbox"/>	<input type="checkbox"/>	<input type="checkbox"/>	<input type="checkbox"/>	<input type="checkbox"/>
Pusat perbelanjaan - Sekolah/Universitas	<input type="checkbox"/>	<input type="checkbox"/>	<input checked="" type="checkbox"/>	<input type="checkbox"/>	<input type="checkbox"/>	<input type="checkbox"/>	<input type="checkbox"/>	<input type="checkbox"/>	<input type="checkbox"/>
Pusat perbelanjaan - Pusat olahraga	<input type="checkbox"/>	<input type="checkbox"/>	<input checked="" type="checkbox"/>	<input type="checkbox"/>	<input type="checkbox"/>	<input type="checkbox"/>	<input type="checkbox"/>	<input type="checkbox"/>	<input type="checkbox"/>
Pusat perbelanjaan - Fasilitas pelayanan publik	<input type="checkbox"/>	<input checked="" type="checkbox"/>	<input type="checkbox"/>	<input type="checkbox"/>	<input type="checkbox"/>	<input type="checkbox"/>	<input type="checkbox"/>	<input type="checkbox"/>	<input type="checkbox"/>
Pusat perbelanjaan - Rumah tapak	<input type="checkbox"/>	<input checked="" type="checkbox"/>	<input type="checkbox"/>	<input type="checkbox"/>	<input type="checkbox"/>	<input type="checkbox"/>	<input type="checkbox"/>	<input type="checkbox"/>	<input type="checkbox"/>
Pusat perbelanjaan - Apartemen	<input type="checkbox"/>	<input type="checkbox"/>	<input checked="" type="checkbox"/>	<input type="checkbox"/>	<input type="checkbox"/>	<input type="checkbox"/>	<input type="checkbox"/>	<input type="checkbox"/>	<input type="checkbox"/>

[https://docs.google.com/forms/d/1MRE-oggz0XYWEZLxJhQ6u2N5BOK\\_6WVVF11X0c/edit#response=ACYDRHf51425oe-7fkBqF13kUj...](https://docs.google.com/forms/d/1MRE-oggz0XYWEZLxJhQ6u2N5BOK_6WVVF11X0c/edit#response=ACYDRHf51425oe-7fkBqF13kUj...) 15/21

16/06/22 12:46 Penilaian Faktor yang Mempengaruhi Penentuan Lokasi Siasan Bikeshare

Perbandingan prioritas kedekatan dengan lokasi "Area pariwisata" dibandingkan kedekatan dengan lokasi lainnya

	(9) mutlak lebih penting	(7) sangat lebih penting	(5) lebih penting	(3) sedikit lebih penting	(1) sama penting	(3) sedikit lebih penting	(5) lebih penting	(7) sangat lebih penting	(9) mutlak lebih penting
Area pariwisata - Sekolah/Universitas	<input type="checkbox"/>	<input type="checkbox"/>	<input type="checkbox"/>	<input type="checkbox"/>	<input checked="" type="checkbox"/>	<input type="checkbox"/>	<input type="checkbox"/>	<input type="checkbox"/>	<input type="checkbox"/>
Area pariwisata - Pusat olahraga	<input type="checkbox"/>	<input type="checkbox"/>	<input type="checkbox"/>	<input type="checkbox"/>	<input checked="" type="checkbox"/>	<input type="checkbox"/>	<input type="checkbox"/>	<input type="checkbox"/>	<input type="checkbox"/>
Area pariwisata - Fasilitas pelayanan publik	<input type="checkbox"/>	<input type="checkbox"/>	<input type="checkbox"/>	<input type="checkbox"/>	<input checked="" type="checkbox"/>	<input type="checkbox"/>	<input type="checkbox"/>	<input type="checkbox"/>	<input type="checkbox"/>
Area pariwisata - Rumah tapak	<input type="checkbox"/>	<input type="checkbox"/>	<input type="checkbox"/>	<input checked="" type="checkbox"/>	<input type="checkbox"/>	<input type="checkbox"/>	<input type="checkbox"/>	<input type="checkbox"/>	<input type="checkbox"/>
Area pariwisata - Apartemen	<input type="checkbox"/>	<input type="checkbox"/>	<input type="checkbox"/>	<input type="checkbox"/>	<input type="checkbox"/>	<input type="checkbox"/>	<input checked="" type="checkbox"/>	<input type="checkbox"/>	<input type="checkbox"/>

Perbandingan prioritas kedekatan dengan lokasi "Sekolah/Universitas" dibandingkan kedekatan dengan lokasi lainnya

	(9) mutlak lebih penting	(7) sangat lebih penting	(5) lebih penting	(3) sedikit lebih penting	(1) sama penting	(3) sedikit lebih penting	(5) lebih penting	(7) sangat lebih penting	(9) mutlak lebih penting
Sekolah/Universitas - Pusat olahraga	<input type="checkbox"/>	<input type="checkbox"/>	<input type="checkbox"/>	<input type="checkbox"/>	<input checked="" type="checkbox"/>	<input type="checkbox"/>	<input type="checkbox"/>	<input type="checkbox"/>	<input type="checkbox"/>
Sekolah/Universitas - Fasilitas pelayanan publik	<input type="checkbox"/>	<input type="checkbox"/>	<input type="checkbox"/>	<input type="checkbox"/>	<input checked="" type="checkbox"/>	<input type="checkbox"/>	<input type="checkbox"/>	<input type="checkbox"/>	<input type="checkbox"/>
Sekolah/Universitas - Rumah tapak	<input type="checkbox"/>	<input type="checkbox"/>	<input type="checkbox"/>	<input type="checkbox"/>	<input checked="" type="checkbox"/>	<input type="checkbox"/>	<input type="checkbox"/>	<input type="checkbox"/>	<input type="checkbox"/>
Sekolah/Universitas - Apartemen	<input type="checkbox"/>	<input type="checkbox"/>	<input type="checkbox"/>	<input type="checkbox"/>	<input type="checkbox"/>	<input type="checkbox"/>	<input checked="" type="checkbox"/>	<input type="checkbox"/>	<input type="checkbox"/>

[https://docs.google.com/forms/d/1MRE-oggz0XYWEZLxJhQ6u2N5BOK\\_6WVVF11X0c/edit#response=ACYDRHf51425oe-7fkBqF13kUj...](https://docs.google.com/forms/d/1MRE-oggz0XYWEZLxJhQ6u2N5BOK_6WVVF11X0c/edit#response=ACYDRHf51425oe-7fkBqF13kUj...) 16/21

16/06/22 12:46 Penilaian Faktor yang Mempengaruhi Penentuan Lokasi Stasiun Bikeshere

Perbandingan prioritas kedekatan dengan lokasi "Pusat olahraga" dibandingkan kedekatan \* dengan lokasi lainnya

	(9) mutlak lebih penting	(7) sangat lebih penting	(5) lebih penting	(3) sedikit lebih penting	(1) sama penting	(3) sedikit lebih penting	(5) lebih penting	(7) sangat lebih penting	(9) mutlak lebih penting
Pusat olahraga - Fasilitas pelayanan publik	<input type="checkbox"/>	<input type="checkbox"/>	<input type="checkbox"/>	<input type="checkbox"/>	<input checked="" type="checkbox"/>	<input type="checkbox"/>	<input type="checkbox"/>	<input type="checkbox"/>	<input type="checkbox"/>
Pusat olahraga - Rumah tapak	<input type="checkbox"/>	<input type="checkbox"/>	<input type="checkbox"/>	<input type="checkbox"/>	<input checked="" type="checkbox"/>	<input type="checkbox"/>	<input type="checkbox"/>	<input type="checkbox"/>	<input type="checkbox"/>
Pusat olahraga - Apartemen	<input type="checkbox"/>	<input type="checkbox"/>	<input type="checkbox"/>	<input type="checkbox"/>	<input type="checkbox"/>	<input type="checkbox"/>	<input checked="" type="checkbox"/>	<input type="checkbox"/>	<input type="checkbox"/>

Perbandingan prioritas kedekatan dengan lokasi "Fasilitas pelayanan publik" dibandingkan \* kedekatan dengan lokasi lainnya

	(9) mutlak lebih penting	(7) sangat lebih penting	(5) lebih penting	(3) sedikit lebih penting	(1) sama penting	(3) sedikit lebih penting	(5) lebih penting	(7) sangat lebih penting	(9) mutlak lebih penting
Fasilitas pelayanan publik - Rumah tapak	<input type="checkbox"/>	<input type="checkbox"/>	<input type="checkbox"/>	<input type="checkbox"/>	<input type="checkbox"/>	<input checked="" type="checkbox"/>	<input type="checkbox"/>	<input type="checkbox"/>	<input type="checkbox"/>
Fasilitas pelayanan publik - Apartemen	<input type="checkbox"/>	<input type="checkbox"/>	<input type="checkbox"/>	<input type="checkbox"/>	<input type="checkbox"/>	<input type="checkbox"/>	<input checked="" type="checkbox"/>	<input type="checkbox"/>	<input type="checkbox"/>

[https://docs.google.com/forms/d/1MRE-oggz0XYWEZLxJhQ6u2kN5ROK\\_6WVVF11X0c/edit#response=ACYDBH51425oe-7IkBqfT8oJ...](https://docs.google.com/forms/d/1MRE-oggz0XYWEZLxJhQ6u2kN5ROK_6WVVF11X0c/edit#response=ACYDBH51425oe-7IkBqfT8oJ...) 1/7/21

16/06/22 12:46 Penilaian Faktor yang Mempengaruhi Penentuan Lokasi Stasiun Bikeshere

Perbandingan prioritas kedekatan dengan lokasi "Rumah tapak" dibandingkan kedekatan dengan lokasi lainnya

	(9) mutlak lebih penting	(7) sangat lebih penting	(5) lebih penting	(3) sedikit lebih penting	(1) sama penting	(3) sedikit lebih penting	(5) lebih penting	(7) sangat lebih penting	(9) mutlak lebih penting
Rumah tapak - Apartemen	<input type="checkbox"/>	<input type="checkbox"/>	<input type="checkbox"/>	<input type="checkbox"/>	<input type="checkbox"/>	<input type="checkbox"/>	<input checked="" type="checkbox"/>	<input type="checkbox"/>	<input type="checkbox"/>

**Sub Variabel "Jarak Antar Titik Tambat"**  
Berdasarkan Variabel "Jarak Antar Titik Tambat", sub variabel manakah yang lebih penting dibandingkan dengan berbagai sub variabel lainnya sebagai berikut.

Perbandingan prioritas seberapa jauh jarak antar titik tambat \*

	(9) mutlak lebih penting	(7) sangat lebih penting	(5) lebih penting	(3) sedikit lebih penting	(1) sama penting	(3) sedikit lebih penting	(5) lebih penting	(7) sangat lebih penting	(9) mutlak lebih penting
200 meter - 250 meter	<input type="checkbox"/>	<input checked="" type="checkbox"/>	<input type="checkbox"/>	<input type="checkbox"/>	<input type="checkbox"/>	<input type="checkbox"/>	<input type="checkbox"/>	<input type="checkbox"/>	<input type="checkbox"/>
200 meter - 300 meter	<input type="checkbox"/>	<input checked="" type="checkbox"/>	<input type="checkbox"/>	<input type="checkbox"/>	<input type="checkbox"/>	<input type="checkbox"/>	<input type="checkbox"/>	<input type="checkbox"/>	<input type="checkbox"/>
250 meter - 300 meter	<input type="checkbox"/>	<input checked="" type="checkbox"/>	<input type="checkbox"/>	<input type="checkbox"/>	<input type="checkbox"/>	<input type="checkbox"/>	<input type="checkbox"/>	<input type="checkbox"/>	<input type="checkbox"/>

**Sub Variabel "Landuse"**  
Berdasarkan Variabel "Landuse", sub variabel manakah yang lebih penting dibandingkan dengan berbagai sub variabel lainnya sebagai berikut.

[https://docs.google.com/forms/d/1MRE-oggz0XYWEZLxJhQ6u2kN5ROK\\_6WVVF11X0c/edit#response=ACYDBH51425oe-7IkBqfT8oJ...](https://docs.google.com/forms/d/1MRE-oggz0XYWEZLxJhQ6u2kN5ROK_6WVVF11X0c/edit#response=ACYDBH51425oe-7IkBqfT8oJ...) 16/21

16/06/22 12:46 Penilaian Faktor yang Mempengaruhi Penentuan Lokasi Stasiun Bikeshare

Perbandingan prioritas penggunaan lahan di sekeliling lokasi \*

	(9) mutlak lebih penting	(7) sangat lebih penting	(5) lebih penting	(3) sedikit lebih penting	(1) sama penting	(3) sedikit lebih penting	(5) lebih penting	(7) sangat lebih penting	(9) mutlak lebih penting
Kepadatan jumlah kantor - Kepadatan jumlah ritel	<input type="checkbox"/>	<input type="checkbox"/>	<input type="checkbox"/>	<input type="checkbox"/>	<input checked="" type="checkbox"/>	<input type="checkbox"/>	<input type="checkbox"/>	<input type="checkbox"/>	<input type="checkbox"/>
Kepadatan jumlah kantor - Kepadatan jumlah restoran	<input type="checkbox"/>	<input type="checkbox"/>	<input type="checkbox"/>	<input checked="" type="checkbox"/>	<input type="checkbox"/>	<input type="checkbox"/>	<input type="checkbox"/>	<input type="checkbox"/>	<input type="checkbox"/>
Kepadatan jumlah kantor - Kepadatan permukiman	<input type="checkbox"/>	<input type="checkbox"/>	<input type="checkbox"/>	<input type="checkbox"/>	<input type="checkbox"/>	<input type="checkbox"/>	<input checked="" type="checkbox"/>	<input type="checkbox"/>	<input type="checkbox"/>
Kepadatan jumlah ritel - Kepadatan jumlah restoran	<input type="checkbox"/>	<input type="checkbox"/>	<input checked="" type="checkbox"/>	<input type="checkbox"/>	<input type="checkbox"/>	<input type="checkbox"/>	<input type="checkbox"/>	<input type="checkbox"/>	<input type="checkbox"/>
Kepadatan jumlah ritel - Kepadatan permukiman	<input type="checkbox"/>	<input type="checkbox"/>	<input type="checkbox"/>	<input type="checkbox"/>	<input type="checkbox"/>	<input type="checkbox"/>	<input checked="" type="checkbox"/>	<input type="checkbox"/>	<input type="checkbox"/>
Kepadatan jumlah restoran - Kepadatan permukiman	<input type="checkbox"/>	<input type="checkbox"/>	<input type="checkbox"/>	<input type="checkbox"/>	<input type="checkbox"/>	<input type="checkbox"/>	<input checked="" type="checkbox"/>	<input type="checkbox"/>	<input type="checkbox"/>

**Sub Variabel "Infrastruktur Pendukung"**  
Berdasarkan Variabel "Infrastruktur Pendukung", sub variabel manakah yang lebih penting dibandingkan dengan berbagai sub variabel lainnya sebagai berikut.

[https://docs.google.com/forms/d/1MBE1oggz0iXYWEZLxJhQb2kN5BOK\\_6VMVfH1X0c/edit#response=ACYDBH51425oe-7fkBqF1BkU...](https://docs.google.com/forms/d/1MBE1oggz0iXYWEZLxJhQb2kN5BOK_6VMVfH1X0c/edit#response=ACYDBH51425oe-7fkBqF1BkU...) 10/21

16/06/22 12:46 Penilaian Faktor yang Mempengaruhi Penentuan Lokasi Stasiun Bikeshare

Perbandingan prioritas lokasi titik tambat dekat dengan infrastruktur pendukung \*

	(9) mutlak lebih penting	(7) sangat lebih penting	(5) lebih penting	(3) sedikit lebih penting	(1) sama penting	(3) sedikit lebih penting	(5) lebih penting	(7) sangat lebih penting	(9) mutlak lebih penting
Jalur pedestrian - Jalur sepeda	<input type="checkbox"/>	<input type="checkbox"/>	<input type="checkbox"/>	<input type="checkbox"/>	<input checked="" type="checkbox"/>	<input type="checkbox"/>	<input type="checkbox"/>	<input type="checkbox"/>	<input type="checkbox"/>

**Sub Variabel "Integrasi"**  
Berdasarkan Variabel "Integrasi", sub variabel manakah yang lebih penting dibandingkan dengan berbagai sub variabel lainnya sebagai berikut.

Perbandingan prioritas lokasi titik tambat dekat dengan titik transit transportasi publik \*

	(9) mutlak lebih penting	(7) sangat lebih penting	(5) lebih penting	(3) sedikit lebih penting	(1) sama penting	(3) sedikit lebih penting	(5) lebih penting	(7) sangat lebih penting	(9) mutlak lebih penting
Pemberhentian bus - Stasiun MRT	<input type="checkbox"/>	<input type="checkbox"/>	<input type="checkbox"/>	<input type="checkbox"/>	<input type="checkbox"/>	<input checked="" type="checkbox"/>	<input type="checkbox"/>	<input type="checkbox"/>	<input type="checkbox"/>
Pemberhentian bus - Stasiun Kereta	<input type="checkbox"/>	<input type="checkbox"/>	<input type="checkbox"/>	<input type="checkbox"/>	<input type="checkbox"/>	<input checked="" type="checkbox"/>	<input type="checkbox"/>	<input type="checkbox"/>	<input type="checkbox"/>
Stasiun MRT - Stasiun Kereta	<input type="checkbox"/>	<input type="checkbox"/>	<input type="checkbox"/>	<input checked="" type="checkbox"/>	<input type="checkbox"/>	<input type="checkbox"/>	<input type="checkbox"/>	<input type="checkbox"/>	<input type="checkbox"/>

Akhir dari kuesioner

Terima kasih atas kesediaan Bapak/Ibu untuk mengisi kuesioner AHP ini. Jawaban yang telah diberikan dalam kuesioner ini sangat membantu dalam penyelesaian penelitian yang saya lakukan terkait dengan penentuan lokasi titik tambat bikeshare. Selanjutnya penilaian yang telah diberikan tersebut akan saya olah sehingga menghasilkan tingkatan prioritas dan pengaruh dari tiap faktor dalam menghasilkan rekomendasi lokasi titik tambat bikeshare.

Formulir ini dibuat dalam Podomoro University.

[https://docs.google.com/forms/d/1MBE1oggz0iXYWEZLxJhQb2kN5BOK\\_6VMVfH1X0c/edit#response=ACYDBH51425oe-7fkBqF1BkU...](https://docs.google.com/forms/d/1MBE1oggz0iXYWEZLxJhQb2kN5BOK_6VMVfH1X0c/edit#response=ACYDBH51425oe-7fkBqF1BkU...) 20/21

**Lampiran 07 –  
Kuesioner dari  
Responden 5**

Sumber :  
Hasil survei (2022)

160622.12.47 Penilaian Faktor yang Mempengaruhi Penentuan Lokasi Stasiun Bikeshare

### Penilaian Faktor yang Mempengaruhi Penentuan Lokasi Stasiun Bikeshare

Kuesioner ini merupakan bagian dari usaha peneliti untuk dapat menentukan skala kepentingan dari berbagai faktor penentu lokasi stasiun bikeshare yang telah ditemukan kepada para ahli.

#### Tentang Kuesioner Ini

Yth. Bapak/Ibu responden,

Bikeshare telah menjadi solusi penting dalam mengatasi masalah konektivitas mobilitas mikro seperti perjalanan dari rumah ke stasiun transportasi umum maupun dari stasiun tersebut menuju kantor atau pusat perbelanjaan. Kota Jakarta sudah memiliki sistem bikeshare ini yang membentang dari Bundaran HI hingga Bundaran Senayan. Namun, penempatan lokasi titik tambat bikeshare yang ada belum tepat membuat penerapan sistem ini masih belum efektif untuk dijangkau sehingga masyarakat belum tertarik untuk menggunakannya.

Oleh karena itu, peneliti merasa perlu upaya untuk menemukan besarnya pengaruh dan prioritas berbagai faktor yang terkait dalam penentuan lokasi titik tambat bikeshare yang efektif. Lokasi yang diambil sebagai studi mencakup area dengan radius 1 km dari titik pusat di Stasiun MRT Dukuh Atas. Sebagai area transit berbagai mode transportasi umum, dikembangkan sebagai kawasan TOD, dan memiliki penggunaan lahan yang beragam, kawasan Dukuh Atas dipilih sebagai lokasi studi dalam penelitian ini.

Dengan ini, peneliti memohon kesediaan Bapak/Ibu meluangkan waktu 10 – 12 menit untuk mengisi kuesioner ini. Seluruh informasi yang terkumpul hanya akan digunakan untuk kepentingan akademis. Terima kasih atas partisipasi Anda.

Peneliti,  
Kovic Salim (25180002)  
Program Studi Perencanaan Wilayah & Kota  
Universitas Agung Podomoro

Nama \*  
Goldie Melinda Wijayanti

Usia \*  
29

[https://docs.google.com/forms/d/1MRE-gggz0XYWEZLxJHqL6zN5R0K\\_6WwVfH1Xic/edit?response=ACYDRhIT4EA\\_wGUzaoCWSN...](https://docs.google.com/forms/d/1MRE-gggz0XYWEZLxJHqL6zN5R0K_6WwVfH1Xic/edit?response=ACYDRhIT4EA_wGUzaoCWSN...) 1/21

160622.12.47 Penilaian Faktor yang Mempengaruhi Penentuan Lokasi Stasiun Bikeshare

Jenis Kelamin \*

Laki-laki  
 Perempuan

Pekerjaan \*

Dosen/Mahasiswa

Instansi \*

ITERA/ITB

Lama berkecimpung dalam dunia transportasi \*

Sejak S2

No. Telepon

081393605095

Petunjuk Pengisian Kuesioner

Kuesioner ini digunakan oleh peneliti sebagai bagian dari Metode Analytic Hierarchy Process (AHP), sehingga pada kuesioner ini terdapat pernyataan perbandingan antar berbagai Variabel yang ingin diketahui seberapa besar pengaruhnya dalam penentuan lokasi stasiun bikeshare.

Bapak/Ibu diharapkan dapat memberikan pendapat dalam bentuk skala nilai besaran pengaruh. Dalam melakukan perbandingan tingkat kepentingan antara 2 kriteria maupun subkriteria ditentukan nilai kepentingan 1 sampai 9 dengan ketentuan besaran nilai yang disepakati adalah sebagai berikut.

[https://docs.google.com/forms/d/1MRE-gggz0XYWEZLxJHqL6zN5R0K\\_6WwVfH1Xic/edit?response=ACYDRhIT4EA\\_wGUzaoCWSN...](https://docs.google.com/forms/d/1MRE-gggz0XYWEZLxJHqL6zN5R0K_6WwVfH1Xic/edit?response=ACYDRhIT4EA_wGUzaoCWSN...) 2/21



Ketentuan penilaian

Nilai	Perubahan	Keterangan
(1)	sama-sama kuat/pelembat	pengaruh prioritas Variabel A dan Variabel B sama-sama kuat
(3)	sedikit lebih kuat/pelembat	pengaruh prioritas Variabel A sedikit lebih kuat daripada pengaruh Variabel B
(5)	lebih kuat/pelembat	pengaruh prioritas Variabel A lebih kuat daripada pengaruh Variabel B
(7)	sangat lebih kuat/pelembat	pengaruh prioritas Variabel A sangat lebih kuat daripada pengaruh Variabel B
(9)	mutlak lebih kuat/pelembat	pengaruh prioritas Variabel A mutlak lebih kuat daripada pengaruh Variabel B
2-4-6-8	tidak dapat diprediksi	pengaruh prioritas Variabel A dan B tidak dapat dibedakan secara jelas dapat dikompromi

Keterangan definisi variabel

- Kedekatan Lokasi**  
titik tambat bikeshare diletakkan dekat dengan pusat atraksi seperti taman publik, restoran, mall, dsb.
- Jarak Antar Titik Tambat**  
titik tambat diberi jarak antar dua titiknya, jaraknya mempengaruhi kemudahan pengguna menjangkauanya
- Landuse**  
lokasi yang dikelilingi oleh penggunaan lahan yang beragam dan/atau kepadatan jumlah atraksi
- Infrastruktur Pendukung**  
kedekatan titik tambat dengan jalur pedestrian sebagai akses pengguna dan jalur sepeda yang aman
- Integrasi**  
lokasi yang menyediakan banyak pilihan moda transportasi umum sehingga dapat menyediakan integrasi dengan bikeshare
- Cuaca**  
faktor eksternal yang dapat mempengaruhi penggunaan bikeshare, lokasi yang teduh dapat memungkinkan pengguna bertambah
- Regulasi**  
lokasi titik tambat dapat terhambat regulasi yang mengharuskan penempatan pada lebar trotoar tertentu

Level 1: Perbandingan Variabel Utama

Dalam penentuan lokasi yang tepat untuk titik tambat bikeshare, faktor manakah yang lebih berpengaruh terhadap penentuan lokasi dibandingkan dengan berbagai faktor lainnya berikut ini?

Petunjuk Pengisian

Pengaruh variabel Kedekatan Lokasi \_\_\_\_\_ daripada pengaruh variabel : \*

(1) sama kuat	(3) sedikit lebih kuat	(5) lebih kuat	(7) sangat lebih kuat	(9) mutlak lebih kuat
<input type="checkbox"/>	<input type="checkbox"/>	<input checked="" type="checkbox"/>	<input type="checkbox"/>	<input type="checkbox"/>

Jarak Antar Titik Tambat

**Petunjuk 1 :**  
Jika Bapak/Ibu memilih seperti pada gambar, dapat diartikan bahwa "Pengaruh variabel Kedekatan Lokasi lebih kuat daripada pengaruh variabel Jarak Antar Titik Tambat."

Pengaruh variabel Jarak Antar Titik Tambat \_\_\_\_\_ daripada pengaruh variabel :

lebih lemah	(1) sama kuat	(3) sedikit lebih kuat	(5) lebih kuat	(7) sangat lebih kuat	(9) mutlak lebih kuat
<input checked="" type="checkbox"/>	<input type="checkbox"/>	<input type="checkbox"/>	<input type="checkbox"/>	<input type="checkbox"/>	<input type="checkbox"/>

Kedekatan Lokasi

**Petunjuk 2 :**  
Agar jawaban yang diberikan menjadi konsisten, maka pada pertanyaan berikutnya jawaban yang harus dipilih adalah lebih lemah untuk menyatakan bahwa memang variabel Kedekatan Lokasi lebih kuat.

Pengaruh variabel Kedekatan Lokasi \_\_\_\_\_ daripada pengaruh variabel : \*

	lebih lemah	(1) sama kuat	(2)	(3) sedikit lebih kuat	(4)	(5) lebih kuat	(6)	(7) sangat lebih kuat	(8)	(9) mutlak lebih kuat
Jarak Antar Titik Tambat	<input type="checkbox"/>	<input type="checkbox"/>	<input type="checkbox"/>	<input type="checkbox"/>	<input type="checkbox"/>	<input checked="" type="checkbox"/>	<input type="checkbox"/>	<input type="checkbox"/>	<input type="checkbox"/>	<input type="checkbox"/>
Landuse	<input type="checkbox"/>	<input type="checkbox"/>	<input type="checkbox"/>	<input type="checkbox"/>	<input type="checkbox"/>	<input checked="" type="checkbox"/>	<input type="checkbox"/>	<input type="checkbox"/>	<input type="checkbox"/>	<input type="checkbox"/>
Infrastruktur Pendukung	<input type="checkbox"/>	<input type="checkbox"/>	<input type="checkbox"/>	<input type="checkbox"/>	<input type="checkbox"/>	<input checked="" type="checkbox"/>	<input type="checkbox"/>	<input type="checkbox"/>	<input type="checkbox"/>	<input type="checkbox"/>
Integrasi	<input type="checkbox"/>	<input type="checkbox"/>	<input type="checkbox"/>	<input type="checkbox"/>	<input type="checkbox"/>	<input checked="" type="checkbox"/>	<input type="checkbox"/>	<input type="checkbox"/>	<input type="checkbox"/>	<input type="checkbox"/>
Cuaca	<input type="checkbox"/>	<input type="checkbox"/>	<input type="checkbox"/>	<input type="checkbox"/>	<input type="checkbox"/>	<input checked="" type="checkbox"/>	<input type="checkbox"/>	<input type="checkbox"/>	<input type="checkbox"/>	<input type="checkbox"/>
Regulasi	<input type="checkbox"/>	<input type="checkbox"/>	<input type="checkbox"/>	<input type="checkbox"/>	<input type="checkbox"/>	<input checked="" type="checkbox"/>	<input type="checkbox"/>	<input type="checkbox"/>	<input type="checkbox"/>	<input type="checkbox"/>

16/06/22 12:47 Penilaian Faktor yang Mempengaruhi Penentuan Lokasi Stasiun Bikeshera

Pengaruh variabel Jarak Antar Titik Tambat \_\_\_\_\_ daripada pengaruh variabel : \*

	lebih lemah	(1) sama kuat	(2)	(3) sedikit lebih kuat	(4)	(5) lebih kuat	(6)	(7) sangat lebih kuat	(8)	(9) mutlak lebih kuat
Kedekatan Lokasi	<input type="checkbox"/>	<input type="checkbox"/>	<input type="checkbox"/>	<input checked="" type="checkbox"/>	<input type="checkbox"/>	<input type="checkbox"/>	<input type="checkbox"/>	<input type="checkbox"/>	<input type="checkbox"/>	<input type="checkbox"/>
Landuse	<input type="checkbox"/>	<input type="checkbox"/>	<input type="checkbox"/>	<input checked="" type="checkbox"/>	<input type="checkbox"/>	<input type="checkbox"/>	<input type="checkbox"/>	<input type="checkbox"/>	<input type="checkbox"/>	<input type="checkbox"/>
Infrastruktur Pendukung	<input type="checkbox"/>	<input type="checkbox"/>	<input type="checkbox"/>	<input checked="" type="checkbox"/>	<input type="checkbox"/>	<input type="checkbox"/>	<input type="checkbox"/>	<input type="checkbox"/>	<input type="checkbox"/>	<input type="checkbox"/>
Integrasi	<input type="checkbox"/>	<input type="checkbox"/>	<input type="checkbox"/>	<input checked="" type="checkbox"/>	<input type="checkbox"/>	<input type="checkbox"/>	<input type="checkbox"/>	<input type="checkbox"/>	<input type="checkbox"/>	<input type="checkbox"/>
Cuaca	<input type="checkbox"/>	<input type="checkbox"/>	<input type="checkbox"/>	<input checked="" type="checkbox"/>	<input type="checkbox"/>	<input type="checkbox"/>	<input type="checkbox"/>	<input type="checkbox"/>	<input type="checkbox"/>	<input type="checkbox"/>
Regulasi	<input type="checkbox"/>	<input type="checkbox"/>	<input type="checkbox"/>	<input checked="" type="checkbox"/>	<input type="checkbox"/>	<input type="checkbox"/>	<input type="checkbox"/>	<input type="checkbox"/>	<input type="checkbox"/>	<input type="checkbox"/>

[https://docs.google.com/forms/d/1MRE-oggz0XYWEZLxJhQl2kN5BOK\\_6WwVfH1Xic/edit#response=ACYDRhITP4EA\\_wGUzao0W5N...](https://docs.google.com/forms/d/1MRE-oggz0XYWEZLxJhQl2kN5BOK_6WwVfH1Xic/edit#response=ACYDRhITP4EA_wGUzao0W5N...) 5/21

16/06/22 12:47 Penilaian Faktor yang Mempengaruhi Penentuan Lokasi Stasiun Bikeshera

Pengaruh variabel Landuse \_\_\_\_\_ daripada pengaruh variabel : \*

	lebih lemah	(1) sama kuat	(2)	(3) sedikit lebih kuat	(4)	(5) lebih kuat	(6)	(7) sangat lebih kuat	(8)	(9) mutlak lebih kuat
Kedekatan Lokasi	<input type="checkbox"/>	<input type="checkbox"/>	<input type="checkbox"/>	<input type="checkbox"/>	<input type="checkbox"/>	<input type="checkbox"/>	<input type="checkbox"/>	<input checked="" type="checkbox"/>	<input type="checkbox"/>	<input type="checkbox"/>
Jarak Antar Titik Tambat	<input type="checkbox"/>	<input type="checkbox"/>	<input type="checkbox"/>	<input type="checkbox"/>	<input type="checkbox"/>	<input type="checkbox"/>	<input type="checkbox"/>	<input checked="" type="checkbox"/>	<input type="checkbox"/>	<input type="checkbox"/>
Infrastruktur Pendukung	<input type="checkbox"/>	<input type="checkbox"/>	<input type="checkbox"/>	<input type="checkbox"/>	<input type="checkbox"/>	<input type="checkbox"/>	<input type="checkbox"/>	<input checked="" type="checkbox"/>	<input type="checkbox"/>	<input type="checkbox"/>
Integrasi	<input type="checkbox"/>	<input type="checkbox"/>	<input type="checkbox"/>	<input type="checkbox"/>	<input type="checkbox"/>	<input type="checkbox"/>	<input type="checkbox"/>	<input checked="" type="checkbox"/>	<input type="checkbox"/>	<input type="checkbox"/>
Cuaca	<input type="checkbox"/>	<input type="checkbox"/>	<input type="checkbox"/>	<input type="checkbox"/>	<input type="checkbox"/>	<input type="checkbox"/>	<input type="checkbox"/>	<input checked="" type="checkbox"/>	<input type="checkbox"/>	<input type="checkbox"/>
Regulasi	<input type="checkbox"/>	<input type="checkbox"/>	<input type="checkbox"/>	<input type="checkbox"/>	<input type="checkbox"/>	<input type="checkbox"/>	<input type="checkbox"/>	<input checked="" type="checkbox"/>	<input type="checkbox"/>	<input type="checkbox"/>

[https://docs.google.com/forms/d/1MRE-oggz0XYWEZLxJhQl2kN5BOK\\_6WwVfH1Xic/edit#response=ACYDRhITP4EA\\_wGUzao0W5N...](https://docs.google.com/forms/d/1MRE-oggz0XYWEZLxJhQl2kN5BOK_6WwVfH1Xic/edit#response=ACYDRhITP4EA_wGUzao0W5N...) 6/21

16/06/22 12:47 Penilaian Faktor yang Mempengaruhi Penentuan Lokasi Stasiun Bikeshere

Pengaruh variabel Infrastruktur Pendukung \_\_\_\_\_ daripada pengaruh variabel : \*

	lebih lemah	(1) sama kuat	(2)	(3) sedikit lebih kuat	(4)	(5) lebih kuat	(6)	(7) sangat lebih kuat	(8)	(9) mutlak lebih kuat
Kedekatan Lokasi	<input type="checkbox"/>	<input type="checkbox"/>	<input type="checkbox"/>	<input checked="" type="checkbox"/>	<input type="checkbox"/>	<input type="checkbox"/>	<input type="checkbox"/>	<input type="checkbox"/>	<input type="checkbox"/>	<input type="checkbox"/>
Jarak Antar Titik Tambat	<input type="checkbox"/>	<input type="checkbox"/>	<input type="checkbox"/>	<input checked="" type="checkbox"/>	<input type="checkbox"/>	<input type="checkbox"/>	<input type="checkbox"/>	<input type="checkbox"/>	<input type="checkbox"/>	<input type="checkbox"/>
Landuse	<input type="checkbox"/>	<input type="checkbox"/>	<input type="checkbox"/>	<input checked="" type="checkbox"/>	<input type="checkbox"/>	<input type="checkbox"/>	<input type="checkbox"/>	<input type="checkbox"/>	<input type="checkbox"/>	<input type="checkbox"/>
Integrasi	<input type="checkbox"/>	<input type="checkbox"/>	<input type="checkbox"/>	<input checked="" type="checkbox"/>	<input type="checkbox"/>	<input type="checkbox"/>	<input type="checkbox"/>	<input type="checkbox"/>	<input type="checkbox"/>	<input type="checkbox"/>
Cuaca	<input type="checkbox"/>	<input type="checkbox"/>	<input type="checkbox"/>	<input checked="" type="checkbox"/>	<input type="checkbox"/>	<input type="checkbox"/>	<input type="checkbox"/>	<input type="checkbox"/>	<input type="checkbox"/>	<input type="checkbox"/>
Regulasi	<input type="checkbox"/>	<input type="checkbox"/>	<input type="checkbox"/>	<input checked="" type="checkbox"/>	<input type="checkbox"/>	<input type="checkbox"/>	<input type="checkbox"/>	<input type="checkbox"/>	<input type="checkbox"/>	<input type="checkbox"/>

[https://docs.google.com/forms/d/1MRE-oggz0XYWEZLxJhQlG2kN5BOK\\_6WwVfH1Xic/edit#response=ACYDRhInTP4EA\\_wGUzaoCWSN...](https://docs.google.com/forms/d/1MRE-oggz0XYWEZLxJhQlG2kN5BOK_6WwVfH1Xic/edit#response=ACYDRhInTP4EA_wGUzaoCWSN...) 7/21

16/06/22 12:47 Penilaian Faktor yang Mempengaruhi Penentuan Lokasi Stasiun Bikeshere

Pengaruh variabel Integrasi \_\_\_\_\_ daripada pengaruh variabel : \*

	lebih lemah	(1) sama kuat	(2)	(3) sedikit lebih kuat	(4)	(5) lebih kuat	(6)	(7) sangat lebih kuat	(8)	(9) mutlak lebih kuat
Kedekatan Lokasi	<input type="checkbox"/>	<input type="checkbox"/>	<input type="checkbox"/>	<input type="checkbox"/>	<input type="checkbox"/>	<input type="checkbox"/>	<input type="checkbox"/>	<input checked="" type="checkbox"/>	<input type="checkbox"/>	<input type="checkbox"/>
Jarak Antar Titik Tambat	<input type="checkbox"/>	<input type="checkbox"/>	<input type="checkbox"/>	<input type="checkbox"/>	<input type="checkbox"/>	<input type="checkbox"/>	<input type="checkbox"/>	<input checked="" type="checkbox"/>	<input type="checkbox"/>	<input type="checkbox"/>
Landuse	<input type="checkbox"/>	<input type="checkbox"/>	<input type="checkbox"/>	<input type="checkbox"/>	<input type="checkbox"/>	<input type="checkbox"/>	<input type="checkbox"/>	<input checked="" type="checkbox"/>	<input type="checkbox"/>	<input type="checkbox"/>
Infrastruktur Pendukung	<input type="checkbox"/>	<input type="checkbox"/>	<input type="checkbox"/>	<input type="checkbox"/>	<input type="checkbox"/>	<input type="checkbox"/>	<input type="checkbox"/>	<input checked="" type="checkbox"/>	<input type="checkbox"/>	<input type="checkbox"/>
Cuaca	<input type="checkbox"/>	<input type="checkbox"/>	<input type="checkbox"/>	<input type="checkbox"/>	<input type="checkbox"/>	<input type="checkbox"/>	<input type="checkbox"/>	<input checked="" type="checkbox"/>	<input type="checkbox"/>	<input type="checkbox"/>
Regulasi	<input type="checkbox"/>	<input type="checkbox"/>	<input type="checkbox"/>	<input type="checkbox"/>	<input type="checkbox"/>	<input type="checkbox"/>	<input type="checkbox"/>	<input checked="" type="checkbox"/>	<input type="checkbox"/>	<input type="checkbox"/>

[https://docs.google.com/forms/d/1MRE-oggz0XYWEZLxJhQlG2kN5BOK\\_6WwVfH1Xic/edit#response=ACYDRhInTP4EA\\_wGUzaoCWSN...](https://docs.google.com/forms/d/1MRE-oggz0XYWEZLxJhQlG2kN5BOK_6WwVfH1Xic/edit#response=ACYDRhInTP4EA_wGUzaoCWSN...) 8/21

160622.12.47 Penilaian Faktor yang Mempengaruhi Penentuan Lokasi Stasiun Bikeshere

Pengaruh variabel Cuaca \_\_\_\_\_ daripada pengaruh variabel : \*

	lebih lemah	(1) sama kuat	(2)	(3) sedikit lebih kuat	(4)	(5) lebih kuat	(6)	(7) sangat lebih kuat	(8)	(9) mutlak lebih kuat
Kedekatan Lokasi	<input type="checkbox"/>	<input type="checkbox"/>	<input type="checkbox"/>	<input checked="" type="checkbox"/>	<input type="checkbox"/>	<input type="checkbox"/>	<input type="checkbox"/>	<input type="checkbox"/>	<input type="checkbox"/>	<input type="checkbox"/>
Jarak Antar Titik Tambat	<input type="checkbox"/>	<input type="checkbox"/>	<input type="checkbox"/>	<input type="checkbox"/>	<input type="checkbox"/>	<input checked="" type="checkbox"/>	<input type="checkbox"/>	<input type="checkbox"/>	<input type="checkbox"/>	<input type="checkbox"/>
Landuse	<input type="checkbox"/>	<input type="checkbox"/>	<input type="checkbox"/>	<input checked="" type="checkbox"/>	<input type="checkbox"/>	<input type="checkbox"/>	<input type="checkbox"/>	<input type="checkbox"/>	<input type="checkbox"/>	<input type="checkbox"/>
Infrastruktur Pendukung	<input type="checkbox"/>	<input type="checkbox"/>	<input type="checkbox"/>	<input checked="" type="checkbox"/>	<input type="checkbox"/>	<input type="checkbox"/>	<input type="checkbox"/>	<input type="checkbox"/>	<input type="checkbox"/>	<input type="checkbox"/>
Integrasi	<input type="checkbox"/>	<input type="checkbox"/>	<input type="checkbox"/>	<input checked="" type="checkbox"/>	<input type="checkbox"/>	<input type="checkbox"/>	<input type="checkbox"/>	<input type="checkbox"/>	<input type="checkbox"/>	<input type="checkbox"/>
Regulasi	<input type="checkbox"/>	<input type="checkbox"/>	<input type="checkbox"/>	<input checked="" type="checkbox"/>	<input type="checkbox"/>	<input type="checkbox"/>	<input type="checkbox"/>	<input type="checkbox"/>	<input type="checkbox"/>	<input type="checkbox"/>

[https://docs.google.com/forms/d/1MREoggz0XYWEZLxJhQlGkN5BOK\\_6VMVfH1Xic/edit#response=ACYDRhITP4EA\\_wGJzaoCWSN...](https://docs.google.com/forms/d/1MREoggz0XYWEZLxJhQlGkN5BOK_6VMVfH1Xic/edit#response=ACYDRhITP4EA_wGJzaoCWSN...) 10/1

160622.12.47 Penilaian Faktor yang Mempengaruhi Penentuan Lokasi Stasiun Bikeshere

Pengaruh variabel Regulasi \_\_\_\_\_ daripada pengaruh variabel : \*

	lebih lemah	(1) sama kuat	(2)	(3) sedikit lebih kuat	(4)	(5) lebih kuat	(6)	(7) sangat lebih kuat	(8)	(9) mutlak lebih kuat
Kedekatan Lokasi	<input type="checkbox"/>	<input checked="" type="checkbox"/>	<input type="checkbox"/>	<input type="checkbox"/>	<input type="checkbox"/>	<input type="checkbox"/>	<input type="checkbox"/>	<input type="checkbox"/>	<input type="checkbox"/>	<input type="checkbox"/>
Jarak Antar Titik Tambat	<input type="checkbox"/>	<input checked="" type="checkbox"/>	<input type="checkbox"/>	<input type="checkbox"/>	<input type="checkbox"/>	<input type="checkbox"/>	<input type="checkbox"/>	<input type="checkbox"/>	<input type="checkbox"/>	<input type="checkbox"/>
Landuse	<input type="checkbox"/>	<input checked="" type="checkbox"/>	<input type="checkbox"/>	<input type="checkbox"/>	<input type="checkbox"/>	<input type="checkbox"/>	<input type="checkbox"/>	<input type="checkbox"/>	<input type="checkbox"/>	<input type="checkbox"/>
Infrastruktur Pendukung	<input type="checkbox"/>	<input checked="" type="checkbox"/>	<input type="checkbox"/>	<input type="checkbox"/>	<input type="checkbox"/>	<input type="checkbox"/>	<input type="checkbox"/>	<input type="checkbox"/>	<input type="checkbox"/>	<input type="checkbox"/>
Integrasi	<input type="checkbox"/>	<input checked="" type="checkbox"/>	<input type="checkbox"/>	<input type="checkbox"/>	<input type="checkbox"/>	<input type="checkbox"/>	<input type="checkbox"/>	<input type="checkbox"/>	<input type="checkbox"/>	<input type="checkbox"/>
Cuaca	<input type="checkbox"/>	<input checked="" type="checkbox"/>	<input type="checkbox"/>	<input type="checkbox"/>	<input type="checkbox"/>	<input type="checkbox"/>	<input type="checkbox"/>	<input type="checkbox"/>	<input type="checkbox"/>	<input type="checkbox"/>

Level 2 : Perbandingan Sub Variabel

[https://docs.google.com/forms/d/1MREoggz0XYWEZLxJhQlGkN5BOK\\_6VMVfH1Xic/edit#response=ACYDRhITP4EA\\_wGJzaoCWSN...](https://docs.google.com/forms/d/1MREoggz0XYWEZLxJhQlGkN5BOK_6VMVfH1Xic/edit#response=ACYDRhITP4EA_wGJzaoCWSN...) 10/1

16/06/22, 12:47 Penilaian Faktor yang Mempengaruhi Penentuan Lokasi Stasiun Bikesare

Petunjuk pengisian

Perbandingan prioritas kedekatan dengan lokasi "Taman" dibandingkan kedekatan dengan lokasi lainnya

	(9) mutlak lebih penting	(7) sangat lebih penting	(5) lebih penting	(3) sedikit lebih penting	(1) sama penting	(3) sedikit lebih penting	(5) lebih penting	(7) sangat lebih penting	(9) mutlak lebih penting
Taman - Hotel	<input type="checkbox"/>	<input checked="" type="checkbox"/>	<input type="checkbox"/>	<input type="checkbox"/>	<input type="checkbox"/>	<input type="checkbox"/>	<input type="checkbox"/>	<input type="checkbox"/>	<input type="checkbox"/>
Taman - Restoran	<input type="checkbox"/>	<input type="checkbox"/>	<input type="checkbox"/>	<input type="checkbox"/>	<input type="checkbox"/>	<input checked="" type="checkbox"/>	<input type="checkbox"/>	<input type="checkbox"/>	<input type="checkbox"/>

**Petunjuk 1 :**  
Jika Bapak/Ibu memilih seperti pada gambar, dapat diartikan bahwa "Prioritas untuk menempatkan titik tambah bikesare dekat dengan **Taman** sangat lebih penting daripada menempatkannya dekat dengan **Hotel**"

**Petunjuk 2 :**  
Jika Bapak/Ibu memilih seperti pada gambar, dapat diartikan juga bahwa "Prioritas untuk menempatkan titik tambah bikesare dekat dengan **Restoran** sedikit lebih penting daripada menempatkannya dekat dengan **Taman**"

**Sub Variabel "Kedekatan Lokasi"**  
Berdasarkan Variabel "Kedekatan Lokasi", sub variabel manakah yang lebih penting dibandingkan dengan berbagai sub variabel lainnya sebagai berikut.

[https://docs.google.com/forms/d/1MRE-oggz0XYWEZJLxJhQb2kN5BOK\\_6WwVfH1Xic/edit#response=ACYDRhInT4EA\\_wGUzaoCw5N...](https://docs.google.com/forms/d/1MRE-oggz0XYWEZJLxJhQb2kN5BOK_6WwVfH1Xic/edit#response=ACYDRhInT4EA_wGUzaoCw5N...) 11/21

16/06/22, 12:47 Penilaian Faktor yang Mempengaruhi Penentuan Lokasi Stasiun Bikesare

Perbandingan prioritas kedekatan dengan lokasi "Taman" dibandingkan kedekatan dengan lokasi lainnya

	(9) mutlak lebih penting	(7) sangat lebih penting	(5) lebih penting	(3) sedikit lebih penting	(1) sama penting	(3) sedikit lebih penting	(5) lebih penting	(7) sangat lebih penting	(9) mutlak lebih penting
Taman - Hotel	<input type="checkbox"/>	<input checked="" type="checkbox"/>	<input type="checkbox"/>	<input type="checkbox"/>	<input type="checkbox"/>	<input type="checkbox"/>	<input type="checkbox"/>	<input type="checkbox"/>	<input type="checkbox"/>
Taman - Restoran	<input type="checkbox"/>	<input checked="" type="checkbox"/>	<input type="checkbox"/>	<input type="checkbox"/>	<input type="checkbox"/>	<input type="checkbox"/>	<input type="checkbox"/>	<input type="checkbox"/>	<input type="checkbox"/>
Taman - Pusat perbelanjaan	<input type="checkbox"/>	<input checked="" type="checkbox"/>	<input type="checkbox"/>	<input type="checkbox"/>	<input type="checkbox"/>	<input type="checkbox"/>	<input type="checkbox"/>	<input type="checkbox"/>	<input type="checkbox"/>
Taman - Area pariwisata	<input type="checkbox"/>	<input type="checkbox"/>	<input type="checkbox"/>	<input type="checkbox"/>	<input checked="" type="checkbox"/>	<input type="checkbox"/>	<input type="checkbox"/>	<input type="checkbox"/>	<input type="checkbox"/>
Taman - Sekolah/Universitas	<input type="checkbox"/>	<input type="checkbox"/>	<input type="checkbox"/>	<input type="checkbox"/>	<input type="checkbox"/>	<input type="checkbox"/>	<input checked="" type="checkbox"/>	<input type="checkbox"/>	<input type="checkbox"/>
Taman - Pusat olahraga	<input type="checkbox"/>	<input type="checkbox"/>	<input type="checkbox"/>	<input type="checkbox"/>	<input type="checkbox"/>	<input type="checkbox"/>	<input checked="" type="checkbox"/>	<input type="checkbox"/>	<input type="checkbox"/>
Taman - Fasilitas pelayanan publik	<input type="checkbox"/>	<input type="checkbox"/>	<input type="checkbox"/>	<input type="checkbox"/>	<input type="checkbox"/>	<input type="checkbox"/>	<input checked="" type="checkbox"/>	<input type="checkbox"/>	<input type="checkbox"/>
Taman - Rumah tapak	<input type="checkbox"/>	<input type="checkbox"/>	<input type="checkbox"/>	<input type="checkbox"/>	<input checked="" type="checkbox"/>	<input type="checkbox"/>	<input type="checkbox"/>	<input type="checkbox"/>	<input type="checkbox"/>
Taman - Apartemen	<input type="checkbox"/>	<input type="checkbox"/>	<input checked="" type="checkbox"/>	<input type="checkbox"/>	<input type="checkbox"/>	<input type="checkbox"/>	<input type="checkbox"/>	<input type="checkbox"/>	<input type="checkbox"/>

[https://docs.google.com/forms/d/1MRE-oggz0XYWEZJLxJhQb2kN5BOK\\_6WwVfH1Xic/edit#response=ACYDRhInT4EA\\_wGUzaoCw5N...](https://docs.google.com/forms/d/1MRE-oggz0XYWEZJLxJhQb2kN5BOK_6WwVfH1Xic/edit#response=ACYDRhInT4EA_wGUzaoCw5N...) 12/21

16/06/22 12:47 Penilaian Faktor yang Mempengaruhi Penentuan Lokasi Stasiun Bikeshere

Perbandingan prioritas kedekatan dengan lokasi "Hotel" dibandingkan kedekatan dengan lokasi lainnya \*

	(9) mutlak lebih penting	(7) sangat lebih penting	(5) lebih penting	(3) sedikit lebih penting	(1) sama penting	(3) sedikit lebih penting	(5) lebih penting	(7) sangat lebih penting	(9) mutlak lebih penting
Hotel - Restoran	<input type="checkbox"/>	<input type="checkbox"/>	<input type="checkbox"/>	<input checked="" type="checkbox"/>	<input type="checkbox"/>	<input type="checkbox"/>	<input type="checkbox"/>	<input type="checkbox"/>	<input type="checkbox"/>
Hotel - Pusat perbelanjaan	<input type="checkbox"/>	<input type="checkbox"/>	<input type="checkbox"/>	<input checked="" type="checkbox"/>	<input type="checkbox"/>	<input type="checkbox"/>	<input type="checkbox"/>	<input type="checkbox"/>	<input type="checkbox"/>
Hotel - Area pariwisata	<input type="checkbox"/>	<input type="checkbox"/>	<input type="checkbox"/>	<input type="checkbox"/>	<input type="checkbox"/>	<input checked="" type="checkbox"/>	<input type="checkbox"/>	<input type="checkbox"/>	<input type="checkbox"/>
Hotel - Sekolah/Universitas	<input type="checkbox"/>	<input type="checkbox"/>	<input type="checkbox"/>	<input type="checkbox"/>	<input type="checkbox"/>	<input checked="" type="checkbox"/>	<input type="checkbox"/>	<input type="checkbox"/>	<input type="checkbox"/>
Hotel - Pusat olahraga	<input type="checkbox"/>	<input type="checkbox"/>	<input type="checkbox"/>	<input type="checkbox"/>	<input type="checkbox"/>	<input checked="" type="checkbox"/>	<input type="checkbox"/>	<input type="checkbox"/>	<input type="checkbox"/>
Hotel - Fasilitas pelayanan publik	<input type="checkbox"/>	<input type="checkbox"/>	<input type="checkbox"/>	<input type="checkbox"/>	<input type="checkbox"/>	<input checked="" type="checkbox"/>	<input type="checkbox"/>	<input type="checkbox"/>	<input type="checkbox"/>
Hotel - Rumah tapak	<input type="checkbox"/>	<input type="checkbox"/>	<input type="checkbox"/>	<input type="checkbox"/>	<input checked="" type="checkbox"/>	<input type="checkbox"/>	<input type="checkbox"/>	<input type="checkbox"/>	<input type="checkbox"/>
Hotel - Apartemen	<input type="checkbox"/>	<input type="checkbox"/>	<input checked="" type="checkbox"/>	<input type="checkbox"/>	<input type="checkbox"/>	<input type="checkbox"/>	<input type="checkbox"/>	<input type="checkbox"/>	<input type="checkbox"/>

[https://docs.google.com/forms/d/1MREoggz0XYWEZLxJhQ6u2AN5BOK\\_6WVVFH1Xic/edit#response=ACYDRhIT4EA\\_wGUzaoQW5N...](https://docs.google.com/forms/d/1MREoggz0XYWEZLxJhQ6u2AN5BOK_6WVVFH1Xic/edit#response=ACYDRhIT4EA_wGUzaoQW5N...) 13/21

16/06/22 12:47 Penilaian Faktor yang Mempengaruhi Penentuan Lokasi Stasiun Bikeshere

Perbandingan prioritas kedekatan dengan lokasi "Restoran" dibandingkan kedekatan dengan lokasi lainnya \*

	(9) mutlak lebih penting	(7) sangat lebih penting	(5) lebih penting	(3) sedikit lebih penting	(1) sama penting	(3) sedikit lebih penting	(5) lebih penting	(7) sangat lebih penting	(9) mutlak lebih penting
Restoran - Pusat perbelanjaan	<input type="checkbox"/>	<input type="checkbox"/>	<input type="checkbox"/>	<input type="checkbox"/>	<input checked="" type="checkbox"/>	<input type="checkbox"/>	<input type="checkbox"/>	<input type="checkbox"/>	<input type="checkbox"/>
Restoran - Area pariwisata	<input type="checkbox"/>	<input type="checkbox"/>	<input type="checkbox"/>	<input type="checkbox"/>	<input type="checkbox"/>	<input type="checkbox"/>	<input checked="" type="checkbox"/>	<input type="checkbox"/>	<input type="checkbox"/>
Restoran - Sekolah/Universitas	<input type="checkbox"/>	<input type="checkbox"/>	<input type="checkbox"/>	<input type="checkbox"/>	<input type="checkbox"/>	<input type="checkbox"/>	<input checked="" type="checkbox"/>	<input type="checkbox"/>	<input type="checkbox"/>
Restoran - Pusat olahraga	<input type="checkbox"/>	<input type="checkbox"/>	<input type="checkbox"/>	<input type="checkbox"/>	<input type="checkbox"/>	<input type="checkbox"/>	<input checked="" type="checkbox"/>	<input type="checkbox"/>	<input type="checkbox"/>
Restoran - Fasilitas pelayanan publik	<input type="checkbox"/>	<input type="checkbox"/>	<input type="checkbox"/>	<input type="checkbox"/>	<input type="checkbox"/>	<input type="checkbox"/>	<input checked="" type="checkbox"/>	<input type="checkbox"/>	<input type="checkbox"/>
Restoran - Rumah tapak	<input type="checkbox"/>	<input type="checkbox"/>	<input type="checkbox"/>	<input type="checkbox"/>	<input checked="" type="checkbox"/>	<input type="checkbox"/>	<input type="checkbox"/>	<input type="checkbox"/>	<input type="checkbox"/>
Restoran - Apartemen	<input type="checkbox"/>	<input type="checkbox"/>	<input type="checkbox"/>	<input checked="" type="checkbox"/>	<input type="checkbox"/>	<input type="checkbox"/>	<input type="checkbox"/>	<input type="checkbox"/>	<input type="checkbox"/>

[https://docs.google.com/forms/d/1MREoggz0XYWEZLxJhQ6u2AN5BOK\\_6WVVFH1Xic/edit#response=ACYDRhIT4EA\\_wGUzaoQW5N...](https://docs.google.com/forms/d/1MREoggz0XYWEZLxJhQ6u2AN5BOK_6WVVFH1Xic/edit#response=ACYDRhIT4EA_wGUzaoQW5N...) 14/21

160622.12.47 Penilaian Faktor yang Mempengaruhi Penentuan Lokasi Stasiun Bikeshere

Perbandingan prioritas kedekatan dengan lokasi "Pusat perbelanjaan" dibandingkan kedekatan dengan lokasi lainnya

	(9) mutlak lebih penting	(7) sangat lebih penting	(5) lebih penting	(3) sedikit lebih penting	(1) sama penting	(3) sedikit lebih penting	(5) lebih penting	(7) sangat lebih penting	(9) mutlak lebih penting
Pusat perbelanjaan - Area pariwisata	<input type="checkbox"/>	<input type="checkbox"/>	<input type="checkbox"/>	<input type="checkbox"/>	<input type="checkbox"/>	<input checked="" type="checkbox"/>	<input type="checkbox"/>	<input type="checkbox"/>	<input type="checkbox"/>
Pusat perbelanjaan - Sekolah/Universitas	<input type="checkbox"/>	<input type="checkbox"/>	<input type="checkbox"/>	<input type="checkbox"/>	<input type="checkbox"/>	<input checked="" type="checkbox"/>	<input type="checkbox"/>	<input type="checkbox"/>	<input type="checkbox"/>
Pusat perbelanjaan - Pusat olahraga	<input type="checkbox"/>	<input type="checkbox"/>	<input type="checkbox"/>	<input type="checkbox"/>	<input type="checkbox"/>	<input checked="" type="checkbox"/>	<input type="checkbox"/>	<input type="checkbox"/>	<input type="checkbox"/>
Pusat perbelanjaan - Fasilitas pelayanan publik	<input type="checkbox"/>	<input type="checkbox"/>	<input type="checkbox"/>	<input type="checkbox"/>	<input type="checkbox"/>	<input checked="" type="checkbox"/>	<input type="checkbox"/>	<input type="checkbox"/>	<input type="checkbox"/>
Pusat perbelanjaan - Rumah tapak	<input type="checkbox"/>	<input type="checkbox"/>	<input type="checkbox"/>	<input type="checkbox"/>	<input checked="" type="checkbox"/>	<input type="checkbox"/>	<input type="checkbox"/>	<input type="checkbox"/>	<input type="checkbox"/>
Pusat perbelanjaan - Apartemen	<input type="checkbox"/>	<input type="checkbox"/>	<input type="checkbox"/>	<input checked="" type="checkbox"/>	<input type="checkbox"/>	<input type="checkbox"/>	<input type="checkbox"/>	<input type="checkbox"/>	<input type="checkbox"/>

[https://docs.google.com/forms/d/1MRE-oggz0XYWEZLxJhQ6u2N5BOK\\_6WVVFH1X6c/edit#response=ACYDRBhIT4EA\\_wGUzaoCWSN...](https://docs.google.com/forms/d/1MRE-oggz0XYWEZLxJhQ6u2N5BOK_6WVVFH1X6c/edit#response=ACYDRBhIT4EA_wGUzaoCWSN...) 15/21

160622.12.47 Penilaian Faktor yang Mempengaruhi Penentuan Lokasi Stasiun Bikeshere

Perbandingan prioritas kedekatan dengan lokasi "Area pariwisata" dibandingkan kedekatan dengan lokasi lainnya

	(9) mutlak lebih penting	(7) sangat lebih penting	(5) lebih penting	(3) sedikit lebih penting	(1) sama penting	(3) sedikit lebih penting	(5) lebih penting	(7) sangat lebih penting	(9) mutlak lebih penting
Area pariwisata - Sekolah/Universitas	<input type="checkbox"/>	<input type="checkbox"/>	<input type="checkbox"/>	<input type="checkbox"/>	<input type="checkbox"/>	<input type="checkbox"/>	<input checked="" type="checkbox"/>	<input type="checkbox"/>	<input type="checkbox"/>
Area pariwisata - Pusat olahraga	<input type="checkbox"/>	<input type="checkbox"/>	<input type="checkbox"/>	<input type="checkbox"/>	<input type="checkbox"/>	<input type="checkbox"/>	<input checked="" type="checkbox"/>	<input type="checkbox"/>	<input type="checkbox"/>
Area pariwisata - Fasilitas pelayanan publik	<input type="checkbox"/>	<input type="checkbox"/>	<input type="checkbox"/>	<input type="checkbox"/>	<input type="checkbox"/>	<input type="checkbox"/>	<input checked="" type="checkbox"/>	<input type="checkbox"/>	<input type="checkbox"/>
Area pariwisata - Rumah tapak	<input type="checkbox"/>	<input type="checkbox"/>	<input checked="" type="checkbox"/>	<input type="checkbox"/>	<input type="checkbox"/>	<input type="checkbox"/>	<input type="checkbox"/>	<input type="checkbox"/>	<input type="checkbox"/>
Area pariwisata - Apartemen	<input type="checkbox"/>	<input checked="" type="checkbox"/>	<input type="checkbox"/>	<input type="checkbox"/>	<input type="checkbox"/>	<input type="checkbox"/>	<input type="checkbox"/>	<input type="checkbox"/>	<input type="checkbox"/>

Perbandingan prioritas kedekatan dengan lokasi "Sekolah/Universitas" dibandingkan kedekatan dengan lokasi lainnya

	(9) mutlak lebih penting	(7) sangat lebih penting	(5) lebih penting	(3) sedikit lebih penting	(1) sama penting	(3) sedikit lebih penting	(5) lebih penting	(7) sangat lebih penting	(9) mutlak lebih penting
Sekolah/Universitas - Pusat olahraga	<input checked="" type="checkbox"/>	<input type="checkbox"/>	<input type="checkbox"/>	<input type="checkbox"/>	<input type="checkbox"/>	<input type="checkbox"/>	<input type="checkbox"/>	<input type="checkbox"/>	<input type="checkbox"/>
Sekolah/Universitas - Fasilitas pelayanan publik	<input checked="" type="checkbox"/>	<input type="checkbox"/>	<input type="checkbox"/>	<input type="checkbox"/>	<input type="checkbox"/>	<input type="checkbox"/>	<input type="checkbox"/>	<input type="checkbox"/>	<input type="checkbox"/>
Sekolah/Universitas - Rumah tapak	<input checked="" type="checkbox"/>	<input type="checkbox"/>	<input type="checkbox"/>	<input type="checkbox"/>	<input type="checkbox"/>	<input type="checkbox"/>	<input type="checkbox"/>	<input type="checkbox"/>	<input type="checkbox"/>
Sekolah/Universitas - Apartemen	<input checked="" type="checkbox"/>	<input type="checkbox"/>	<input type="checkbox"/>	<input type="checkbox"/>	<input type="checkbox"/>	<input type="checkbox"/>	<input type="checkbox"/>	<input type="checkbox"/>	<input type="checkbox"/>

[https://docs.google.com/forms/d/1MRE-oggz0XYWEZLxJhQ6u2N5BOK\\_6WVVFH1X6c/edit#response=ACYDRBhIT4EA\\_wGUzaoCWSN...](https://docs.google.com/forms/d/1MRE-oggz0XYWEZLxJhQ6u2N5BOK_6WVVFH1X6c/edit#response=ACYDRBhIT4EA_wGUzaoCWSN...) 16/21

16/06/22 12:47 Penilaian Faktor yang Mempengaruhi Penentuan Lokasi Stasiun Bikeshere

Perbandingan prioritas kedekatan dengan lokasi "Pusat olahraga" dibandingkan kedekatan \* dengan lokasi lainnya

	(9) mutlak lebih penting	(7) sangat lebih penting	(5) lebih penting	(3) sedikit lebih penting	(1) sama penting	(3) sedikit lebih penting	(5) lebih penting	(7) sangat lebih penting	(9) mutlak lebih penting
Pusat olahraga - Fasilitas pelayanan publik	<input type="checkbox"/>	<input checked="" type="checkbox"/>	<input type="checkbox"/>	<input type="checkbox"/>	<input type="checkbox"/>	<input type="checkbox"/>	<input type="checkbox"/>	<input type="checkbox"/>	<input type="checkbox"/>
Pusat olahraga - Rumah tapak	<input type="checkbox"/>	<input checked="" type="checkbox"/>	<input type="checkbox"/>	<input type="checkbox"/>	<input type="checkbox"/>	<input type="checkbox"/>	<input type="checkbox"/>	<input type="checkbox"/>	<input type="checkbox"/>
Pusat olahraga - Apartemen	<input checked="" type="checkbox"/>	<input type="checkbox"/>	<input type="checkbox"/>	<input type="checkbox"/>	<input type="checkbox"/>	<input type="checkbox"/>	<input type="checkbox"/>	<input type="checkbox"/>	<input type="checkbox"/>

Perbandingan prioritas kedekatan dengan lokasi "Fasilitas pelayanan publik" dibandingkan \* kedekatan dengan lokasi lainnya

	(9) mutlak lebih penting	(7) sangat lebih penting	(5) lebih penting	(3) sedikit lebih penting	(1) sama penting	(3) sedikit lebih penting	(5) lebih penting	(7) sangat lebih penting	(9) mutlak lebih penting
Fasilitas pelayanan publik - Rumah tapak	<input checked="" type="checkbox"/>	<input type="checkbox"/>	<input type="checkbox"/>	<input type="checkbox"/>	<input type="checkbox"/>	<input type="checkbox"/>	<input type="checkbox"/>	<input type="checkbox"/>	<input type="checkbox"/>
Fasilitas pelayanan publik - Apartemen	<input checked="" type="checkbox"/>	<input type="checkbox"/>	<input type="checkbox"/>	<input type="checkbox"/>	<input type="checkbox"/>	<input type="checkbox"/>	<input type="checkbox"/>	<input type="checkbox"/>	<input type="checkbox"/>

[https://docs.google.com/forms/d/1MRE-oggz0XYWEZLxJhQb2kN5ROK\\_6WwVfH1X0c/edit#response=ACYDBHhT4EA\\_wGUzaoQW5N...](https://docs.google.com/forms/d/1MRE-oggz0XYWEZLxJhQb2kN5ROK_6WwVfH1X0c/edit#response=ACYDBHhT4EA_wGUzaoQW5N...) 17/21

16/06/22 12:47 Penilaian Faktor yang Mempengaruhi Penentuan Lokasi Stasiun Bikeshere

Perbandingan prioritas kedekatan dengan lokasi "Rumah tapak" dibandingkan kedekatan dengan lokasi lainnya

	(9) mutlak lebih penting	(7) sangat lebih penting	(5) lebih penting	(3) sedikit lebih penting	(1) sama penting	(3) sedikit lebih penting	(5) lebih penting	(7) sangat lebih penting	(9) mutlak lebih penting
Rumah tapak - Apartemen	<input type="checkbox"/>	<input type="checkbox"/>	<input type="checkbox"/>	<input type="checkbox"/>	<input checked="" type="checkbox"/>	<input type="checkbox"/>	<input type="checkbox"/>	<input type="checkbox"/>	<input type="checkbox"/>

**Sub Variabel "Jarak Antar Titik Tambat"**  
Berdasarkan Variabel "Jarak Antar Titik Tambat", sub variabel manakah yang lebih penting dibandingkan dengan berbagai sub variabel lainnya sebagai berikut.

Perbandingan prioritas seberapa jauh jarak antar titik tambat \*

	(9) mutlak lebih penting	(7) sangat lebih penting	(5) lebih penting	(3) sedikit lebih penting	(1) sama penting	(3) sedikit lebih penting	(5) lebih penting	(7) sangat lebih penting	(9) mutlak lebih penting
200 meter - 250 meter	<input type="checkbox"/>	<input type="checkbox"/>	<input type="checkbox"/>	<input type="checkbox"/>	<input type="checkbox"/>	<input checked="" type="checkbox"/>	<input type="checkbox"/>	<input type="checkbox"/>	<input type="checkbox"/>
200 meter - 300 meter	<input type="checkbox"/>	<input type="checkbox"/>	<input type="checkbox"/>	<input type="checkbox"/>	<input checked="" type="checkbox"/>	<input type="checkbox"/>	<input type="checkbox"/>	<input type="checkbox"/>	<input type="checkbox"/>
250 meter - 300 meter	<input type="checkbox"/>	<input type="checkbox"/>	<input checked="" type="checkbox"/>	<input type="checkbox"/>	<input type="checkbox"/>	<input type="checkbox"/>	<input type="checkbox"/>	<input type="checkbox"/>	<input type="checkbox"/>

**Sub Variabel "Landuse"**  
Berdasarkan Variabel "Landuse", sub variabel manakah yang lebih penting dibandingkan dengan berbagai sub variabel lainnya sebagai berikut.

[https://docs.google.com/forms/d/1MRE-oggz0XYWEZLxJhQb2kN5ROK\\_6WwVfH1X0c/edit#response=ACYDBHhT4EA\\_wGUzaoQW5N...](https://docs.google.com/forms/d/1MRE-oggz0XYWEZLxJhQb2kN5ROK_6WwVfH1X0c/edit#response=ACYDBHhT4EA_wGUzaoQW5N...) 18/21



160622.12.47 Penilaian Faktor yang Mempengaruhi Penentuan Lokasi Stasiun Bikeshare

Perbandingan prioritas penggunaan lahan di sekeliling lokasi \*

	(9) mutlak lebih penting	(7) sangat lebih penting	(5) lebih penting	(3) sedikit lebih penting	(1) sama penting	(3) sedikit lebih penting	(5) lebih penting	(7) sangat lebih penting	(9) mutlak lebih penting
Kepadatan jumlah kantor - Kepadatan jumlah ritel	<input type="checkbox"/>	<input type="checkbox"/>	<input type="checkbox"/>	<input type="checkbox"/>	<input checked="" type="checkbox"/>	<input type="checkbox"/>	<input type="checkbox"/>	<input type="checkbox"/>	<input type="checkbox"/>
Kepadatan jumlah kantor - Kepadatan jumlah restoran	<input type="checkbox"/>	<input type="checkbox"/>	<input type="checkbox"/>	<input type="checkbox"/>	<input checked="" type="checkbox"/>	<input type="checkbox"/>	<input type="checkbox"/>	<input type="checkbox"/>	<input type="checkbox"/>
Kepadatan jumlah kantor - Kepadatan permukiman	<input type="checkbox"/>	<input type="checkbox"/>	<input type="checkbox"/>	<input checked="" type="checkbox"/>	<input type="checkbox"/>	<input type="checkbox"/>	<input type="checkbox"/>	<input type="checkbox"/>	<input type="checkbox"/>
Kepadatan jumlah ritel - Kepadatan jumlah restoran	<input type="checkbox"/>	<input type="checkbox"/>	<input type="checkbox"/>	<input checked="" type="checkbox"/>	<input type="checkbox"/>	<input type="checkbox"/>	<input type="checkbox"/>	<input type="checkbox"/>	<input type="checkbox"/>
Kepadatan jumlah ritel - Kepadatan permukiman	<input type="checkbox"/>	<input type="checkbox"/>	<input type="checkbox"/>	<input checked="" type="checkbox"/>	<input type="checkbox"/>	<input type="checkbox"/>	<input type="checkbox"/>	<input type="checkbox"/>	<input type="checkbox"/>
Kepadatan jumlah restoran - Kepadatan permukiman	<input type="checkbox"/>	<input type="checkbox"/>	<input type="checkbox"/>	<input type="checkbox"/>	<input type="checkbox"/>	<input checked="" type="checkbox"/>	<input type="checkbox"/>	<input type="checkbox"/>	<input type="checkbox"/>

**Sub Variabel "Infrastruktur Pendukung"**  
Berdasarkan Variabel "Infrastruktur Pendukung", sub variabel manakah yang lebih penting dibandingkan dengan berbagai sub variabel lainnya sebagai berikut.

[https://docs.google.com/forms/d/1MBE1oggz0iXYWEZLxJhQb2kN5B0K\\_6WwVfH1Xic/edit#response=ACYDBHhT4EA\\_wGUzaoCWSN...](https://docs.google.com/forms/d/1MBE1oggz0iXYWEZLxJhQb2kN5B0K_6WwVfH1Xic/edit#response=ACYDBHhT4EA_wGUzaoCWSN...) 10/21

160622.12.47 Penilaian Faktor yang Mempengaruhi Penentuan Lokasi Stasiun Bikeshare

Perbandingan prioritas lokasi titik tambat dekat dengan infrastruktur pendukung \*

	(9) mutlak lebih penting	(7) sangat lebih penting	(5) lebih penting	(3) sedikit lebih penting	(1) sama penting	(3) sedikit lebih penting	(5) lebih penting	(7) sangat lebih penting	(9) mutlak lebih penting
Jalur pedestrian - Jalur sepeda	<input type="checkbox"/>	<input type="checkbox"/>	<input type="checkbox"/>	<input type="checkbox"/>	<input checked="" type="checkbox"/>	<input type="checkbox"/>	<input type="checkbox"/>	<input type="checkbox"/>	<input type="checkbox"/>

**Sub Variabel "Integrasi"**  
Berdasarkan Variabel "Integrasi", sub variabel manakah yang lebih penting dibandingkan dengan berbagai sub variabel lainnya sebagai berikut.

Perbandingan prioritas lokasi titik tambat dekat dengan titik transit transportasi publik \*

	(9) mutlak lebih penting	(7) sangat lebih penting	(5) lebih penting	(3) sedikit lebih penting	(1) sama penting	(3) sedikit lebih penting	(5) lebih penting	(7) sangat lebih penting	(9) mutlak lebih penting
Pemberhentian bus - Stasiun MRT	<input type="checkbox"/>	<input type="checkbox"/>	<input checked="" type="checkbox"/>	<input type="checkbox"/>	<input type="checkbox"/>	<input type="checkbox"/>	<input type="checkbox"/>	<input type="checkbox"/>	<input type="checkbox"/>
Pemberhentian bus - Stasiun Kereta	<input type="checkbox"/>	<input type="checkbox"/>	<input checked="" type="checkbox"/>	<input type="checkbox"/>	<input type="checkbox"/>	<input type="checkbox"/>	<input type="checkbox"/>	<input type="checkbox"/>	<input type="checkbox"/>
Stasiun MRT - Stasiun Kereta	<input type="checkbox"/>	<input type="checkbox"/>	<input checked="" type="checkbox"/>	<input type="checkbox"/>	<input type="checkbox"/>	<input type="checkbox"/>	<input type="checkbox"/>	<input type="checkbox"/>	<input type="checkbox"/>

Akhir dari kuesioner

Terima kasih atas kesediaan Bapak/Ibu untuk mengisi kuesioner AHP ini. Jawaban yang telah diberikan dalam kuesioner ini sangat membantu dalam penyelesaian penelitian yang saya lakukan terkait dengan penentuan lokasi titik tambat bikeshare. Selanjutnya penilaian yang telah diberikan tersebut akan saya olah sehingga menghasilkan tingkatan prioritas dan pengaruh dari tiap faktor dalam menghasilkan rekomendasi lokasi titik tambat bikeshare.

Formulir ini dibuat dalam Podomoro University.

[https://docs.google.com/forms/d/1MBE1oggz0iXYWEZLxJhQb2kN5B0K\\_6WwVfH1Xic/edit#response=ACYDBHhT4EA\\_wGUzaoCWSN...](https://docs.google.com/forms/d/1MBE1oggz0iXYWEZLxJhQb2kN5B0K_6WwVfH1Xic/edit#response=ACYDBHhT4EA_wGUzaoCWSN...) 10/21

**Lampiran 08 –  
Kuesioner dari  
Responden 6**

Sumber :  
Hasil survei (2022)

16/06/22 12:50 Penilaian Faktor yang Mempengaruhi Penentuan Lokasi Stasiun Bikeshare

### Penilaian Faktor yang Mempengaruhi Penentuan Lokasi Stasiun Bikeshare

Kuesioner ini merupakan bagian dari usaha peneliti untuk dapat menentukan skala kepentingan dari berbagai faktor penentu lokasi stasiun bikeshare yang telah ditemukan kepada para ahli.

#### Tentang Kuesioner Ini

Yth. Bapak/Ibu responden,

Bikeshare telah menjadi solusi penting dalam mengatasi masalah konektivitas mobilitas mikro seperti perjalanan dari rumah ke stasiun transportasi umum maupun dari stasiun tersebut menuju kantor atau pusat perbelanjaan. Kota Jakarta sudah memiliki sistem bikeshare ini yang membentang dari Bundaran HI hingga Bundaran Senayan. Namun, penempatan lokasi titik tambat bikeshare yang ada belum tepat membuat penerapan sistem ini masih belum efektif untuk dijangkau sehingga masyarakat belum tertarik untuk menggunakannya.

Oleh karena itu, peneliti merasa perlu upaya untuk menemukan besarnya pengaruh dan prioritas berbagai faktor yang terkait dalam penentuan lokasi titik tambat bikeshare yang efektif. Lokasi yang diambil sebagai studi mencakup area dengan radius 1 km dari titik pusat di Stasiun MRT Dukuh Atas. Sebagai area transit berbagai mode transportasi umum, dikembangkan sebagai kawasan TOD, dan memiliki penggunaan lahan yang beragam, kawasan Dukuh Atas dipilih sebagai lokasi studi dalam penelitian ini.

Dengan ini, peneliti memohon kesediaan Bapak/Ibu meluangkan waktu 10 – 12 menit untuk mengisi kuesioner ini. Dengan mengisi kuesioner ini berarti Bapak/Ibu telah setuju untuk ikut terlibat sebagai responden penelitian ini. Seluruh informasi yang terkumpul hanya akan digunakan untuk kepentingan akademis. Terima kasih atas partisipasi Anda.

Peneliti,  
Kovic Salim (25180002)  
Program Studi Perencanaan Wilayah & Kota  
Universitas Agung Podomoro

Nama \*  
Dimas Nu'man Fadhil

Usia \*  
32

[https://docs.google.com/forms/d/1MRE-gggz0XYWEZLxJhQ6u2N5BOK\\_6VMVfH1Xic/edit#response=ACYDBNfP5rP-Seth1\\_0z0k7fW...](https://docs.google.com/forms/d/1MRE-gggz0XYWEZLxJhQ6u2N5BOK_6VMVfH1Xic/edit#response=ACYDBNfP5rP-Seth1_0z0k7fW...) 1/21

16/06/22 12:50 Penilaian Faktor yang Mempengaruhi Penentuan Lokasi Stasiun Bikeshare

Jenis Kelamin \*

Laki-laki  
 Perempuan

Pekerjaan \*

Karyawan

Instansi \*

Tim Gubernur Untuk Percepatan Pembangunan DKI Jakarta

Lama berkecimpung dalam dunia transportasi \*

7

No. Telepon

Petunjuk Pengisian Kuesioner

Kuesioner ini digunakan oleh peneliti sebagai bagian dari Metode Analytic Hierarchy Process (AHP), sehingga pada kuesioner ini terdapat pernyataan perbandingan antar berbagai Variabel yang ingin diketahui seberapa besar pengaruhnya dalam penentuan lokasi stasiun bikeshare.

Bapak/Ibu diharapkan dapat memberikan pendapat dalam bentuk skala nilai besaran pengaruh. Dalam melakukan perbandingan tingkat kepentingan antara 2 kriteria maupun subkriteria ditentukan nilai kepentingan 1 sampai 9 dengan ketentuan besaran nilai yang disepakati adalah sebagai berikut.

[https://docs.google.com/forms/d/1MRE-gggz0XYWEZLxJhQ6u2N5BOK\\_6VMVfH1Xic/edit#response=ACYDBNfP5rP-Seth1\\_0z0k7fW...](https://docs.google.com/forms/d/1MRE-gggz0XYWEZLxJhQ6u2N5BOK_6VMVfH1Xic/edit#response=ACYDBNfP5rP-Seth1_0z0k7fW...) 2/21

## Ketentuan penilaian

Nilai	Perbendaharaan	Keterangan
(1)	sama-sama kuat/pelembat	pengaruh prioritas Variabel A dan Variabel B sama-sama kuat
(3)	sedikit lebih kuat/pelembat	pengaruh prioritas Variabel A sedikit lebih kuat daripada pengaruh Variabel B
(5)	lebih kuat/pelembat	pengaruh prioritas Variabel A lebih kuat daripada pengaruh Variabel B
(7)	sangat lebih kuat/pelembat	pengaruh prioritas Variabel A sangat lebih kuat daripada pengaruh Variabel B
(9)	mutlak lebih kuat/pelembat	pengaruh prioritas Variabel A mutlak lebih kuat daripada pengaruh Variabel B
2-4-6-8	tidak dapat dipertukarkan	pengaruh prioritas Variabel A dan B tidak dapat dibedakan secara jelas dapat dikompromi

## Keterangan definisi variabel

## Kedekatan Lokasi

titik tambat bikeshare diletakkan dekat dengan pusat atraksi seperti taman publik, restoran, mall, dsb.

## Jarak Antar Titik Tambat

titik tambat diberi jarak antar dua titiknya, jaraknya mempengaruhi kemudahan pengguna menjangkauanya

## Lenduse

lokasi yang dikelilingi oleh penggunaan lahan yang beragam dan/atau kepadatan jumlah atraksi

## Infrastruktur Pendukung

kedekatan titik tambat dengan jalur pedestrian sebagai akses pengguna dan jalur sepeda yang aman

## Integrasi

lokasi yang menyediakan banyak pilihan moda transportasi umum sehingga dapat menyediakan integrasi dengan bikesare

## Cuaca

faktor eksternal yang dapat mempengaruhi penggunaan bikesare, lokasi yang teduh dapat memungkinkan pengguna bertambah

## Regulasi

lokasi titik tambat dapat terhambat regulasi yang mengharuskan penempatan pada lebar trotoar tertentu

## Level 1: Perbandingan Variabel Utama

Dalam penentuan lokasi yang tepat untuk titik tambat bikesare, faktor manakah yang lebih berpengaruh terhadap penentuan lokasi dibandingkan dengan berbagai faktor lainnya berikut ini?

[https://docs.google.com/forms/d/1MREtgggZ0XYWELUxJhQ6u2N5BOK\\_6WwVfH1Xic/edit#response=ACYDBNFPsP7-Sem1\\_0z0k070W...](https://docs.google.com/forms/d/1MREtgggZ0XYWELUxJhQ6u2N5BOK_6WwVfH1Xic/edit#response=ACYDBNFPsP7-Sem1_0z0k070W...) 3/21

## Petunjuk Pengisian

Pengaruh variabel Kedekatan Lokasi \_\_\_\_\_ daripada pengaruh variabel : \*

	(1) sama kuat	(3) sedikit lebih kuat	(5) lebih kuat	(7) sangat lebih kuat	(9) mutlak lebih kuat
Jarak Antar Titik Tambat	<input type="checkbox"/>	<input type="checkbox"/>	<input checked="" type="checkbox"/>	<input type="checkbox"/>	<input type="checkbox"/>

## Petunjuk 1 :

Jika Bapak/Ibu memilih seperti pada gambar, dapat diartikan bahwa "Pengaruh variabel Kedekatan Lokasi lebih besar daripada pengaruh variabel Jarak Antar Titik Tambat."

Pengaruh variabel Jarak Antar Titik Tambat \_\_\_\_\_ daripada pengaruh variabel : \*

	(1) lebih lemah	(3) sedikit lebih kuat	(5) lebih kuat	(7) sangat lebih kuat	(9) mutlak lebih kuat
Kedekatan Lokasi	<input checked="" type="checkbox"/>	<input type="checkbox"/>	<input type="checkbox"/>	<input type="checkbox"/>	<input type="checkbox"/>

## Petunjuk 2 :

Agar jawaban yang diberikan menjadi konsisten, maka pada pertanyaan berikutnya jawaban yang harus dipilih adalah lebih lemah untuk menyatakan bahwa memang variabel Kedekatan Lokasi lebih kuat.

## Pengaruh variabel Kedekatan Lokasi \_\_\_\_\_ daripada pengaruh variabel : \*

	lebih lemah	(1) sama kuat	(2)	(3) sedikit lebih kuat	(4)	(5) lebih kuat	(6)	(7) sangat lebih kuat	(8)	(9) mutlak lebih kuat
Jarak Antar Titik Tambat	<input type="checkbox"/>	<input type="checkbox"/>	<input type="checkbox"/>	<input checked="" type="checkbox"/>	<input type="checkbox"/>	<input type="checkbox"/>	<input type="checkbox"/>	<input type="checkbox"/>	<input type="checkbox"/>	<input type="checkbox"/>
Landuse	<input type="checkbox"/>	<input type="checkbox"/>	<input type="checkbox"/>	<input checked="" type="checkbox"/>	<input type="checkbox"/>	<input type="checkbox"/>	<input type="checkbox"/>	<input type="checkbox"/>	<input type="checkbox"/>	<input type="checkbox"/>
Infrastruktur Pendukung	<input checked="" type="checkbox"/>	<input type="checkbox"/>	<input type="checkbox"/>	<input type="checkbox"/>	<input type="checkbox"/>	<input type="checkbox"/>	<input type="checkbox"/>	<input type="checkbox"/>	<input type="checkbox"/>	<input type="checkbox"/>
Integrasi	<input checked="" type="checkbox"/>	<input type="checkbox"/>	<input type="checkbox"/>	<input type="checkbox"/>	<input type="checkbox"/>	<input type="checkbox"/>	<input type="checkbox"/>	<input type="checkbox"/>	<input type="checkbox"/>	<input type="checkbox"/>
Cuaca	<input type="checkbox"/>	<input type="checkbox"/>	<input type="checkbox"/>	<input checked="" type="checkbox"/>	<input type="checkbox"/>	<input type="checkbox"/>	<input type="checkbox"/>	<input type="checkbox"/>	<input type="checkbox"/>	<input type="checkbox"/>
Regulasi	<input type="checkbox"/>	<input type="checkbox"/>	<input type="checkbox"/>	<input checked="" type="checkbox"/>	<input type="checkbox"/>	<input type="checkbox"/>	<input type="checkbox"/>	<input type="checkbox"/>	<input type="checkbox"/>	<input type="checkbox"/>

[https://docs.google.com/forms/d/1MREtgggZ0XYWELUxJhQ6u2N5BOK\\_6WwVfH1Xic/edit#response=ACYDBNFPsP7-Sem1\\_0z0k070W...](https://docs.google.com/forms/d/1MREtgggZ0XYWELUxJhQ6u2N5BOK_6WwVfH1Xic/edit#response=ACYDBNFPsP7-Sem1_0z0k070W...) 4/21

16/06/22 12:50 Penilaian Faktor yang Mempengaruhi Penentuan Lokasi Stasiun Bikeshere

Pengaruh variabel Jarak Antar Titik Tambat \_\_\_\_\_ daripada pengaruh variabel : \*

	lebih lemah	(1) sama kuat	(2)	(3) sedikit lebih kuat	(4)	(5) lebih kuat	(6)	(7) sangat lebih kuat	(8)	(9) mutlak lebih kuat
Kedekatan Lokasi	<input checked="" type="checkbox"/>	<input type="checkbox"/>	<input type="checkbox"/>	<input type="checkbox"/>	<input type="checkbox"/>	<input type="checkbox"/>	<input type="checkbox"/>	<input type="checkbox"/>	<input type="checkbox"/>	<input type="checkbox"/>
Landuse	<input checked="" type="checkbox"/>	<input type="checkbox"/>	<input type="checkbox"/>	<input type="checkbox"/>	<input type="checkbox"/>	<input type="checkbox"/>	<input type="checkbox"/>	<input type="checkbox"/>	<input type="checkbox"/>	<input type="checkbox"/>
Infrastruktur Pendukung	<input type="checkbox"/>	<input type="checkbox"/>	<input type="checkbox"/>	<input type="checkbox"/>	<input type="checkbox"/>	<input checked="" type="checkbox"/>	<input type="checkbox"/>	<input type="checkbox"/>	<input type="checkbox"/>	<input type="checkbox"/>
Integrasi	<input checked="" type="checkbox"/>	<input type="checkbox"/>	<input type="checkbox"/>	<input type="checkbox"/>	<input type="checkbox"/>	<input type="checkbox"/>	<input type="checkbox"/>	<input type="checkbox"/>	<input type="checkbox"/>	<input type="checkbox"/>
Cuaca	<input type="checkbox"/>	<input type="checkbox"/>	<input type="checkbox"/>	<input type="checkbox"/>	<input type="checkbox"/>	<input checked="" type="checkbox"/>	<input type="checkbox"/>	<input type="checkbox"/>	<input type="checkbox"/>	<input type="checkbox"/>
Regulasi	<input type="checkbox"/>	<input type="checkbox"/>	<input type="checkbox"/>	<input type="checkbox"/>	<input type="checkbox"/>	<input checked="" type="checkbox"/>	<input type="checkbox"/>	<input type="checkbox"/>	<input type="checkbox"/>	<input type="checkbox"/>

[https://docs.google.com/forms/d/1MRE-oggz0XYWEZLxJhQlGzAN5ROK\\_6WwVfH1Xic/edit#response=ACYDBNfP5rP-Srh1\\_0z0kz7W...](https://docs.google.com/forms/d/1MRE-oggz0XYWEZLxJhQlGzAN5ROK_6WwVfH1Xic/edit#response=ACYDBNfP5rP-Srh1_0z0kz7W...) 5/21

16/06/22 12:50 Penilaian Faktor yang Mempengaruhi Penentuan Lokasi Stasiun Bikeshere

Pengaruh variabel Landuse \_\_\_\_\_ daripada pengaruh variabel : \*

	lebih lemah	(1) sama kuat	(2)	(3) sedikit lebih kuat	(4)	(5) lebih kuat	(6)	(7) sangat lebih kuat	(8)	(9) mutlak lebih kuat
Kedekatan Lokasi	<input checked="" type="checkbox"/>	<input type="checkbox"/>	<input type="checkbox"/>	<input type="checkbox"/>	<input type="checkbox"/>	<input type="checkbox"/>	<input type="checkbox"/>	<input type="checkbox"/>	<input type="checkbox"/>	<input type="checkbox"/>
Jarak Antar Titik Tambat	<input type="checkbox"/>	<input type="checkbox"/>	<input type="checkbox"/>	<input checked="" type="checkbox"/>	<input type="checkbox"/>	<input type="checkbox"/>	<input type="checkbox"/>	<input type="checkbox"/>	<input type="checkbox"/>	<input type="checkbox"/>
Infrastruktur Pendukung	<input type="checkbox"/>	<input type="checkbox"/>	<input type="checkbox"/>	<input type="checkbox"/>	<input type="checkbox"/>	<input type="checkbox"/>	<input type="checkbox"/>	<input checked="" type="checkbox"/>	<input type="checkbox"/>	<input type="checkbox"/>
Integrasi	<input type="checkbox"/>	<input type="checkbox"/>	<input type="checkbox"/>	<input checked="" type="checkbox"/>	<input type="checkbox"/>	<input type="checkbox"/>	<input type="checkbox"/>	<input type="checkbox"/>	<input type="checkbox"/>	<input type="checkbox"/>
Cuaca	<input type="checkbox"/>	<input type="checkbox"/>	<input type="checkbox"/>	<input checked="" type="checkbox"/>	<input type="checkbox"/>	<input type="checkbox"/>	<input type="checkbox"/>	<input type="checkbox"/>	<input type="checkbox"/>	<input checked="" type="checkbox"/>
Regulasi	<input type="checkbox"/>	<input type="checkbox"/>	<input type="checkbox"/>	<input checked="" type="checkbox"/>	<input type="checkbox"/>	<input type="checkbox"/>	<input type="checkbox"/>	<input type="checkbox"/>	<input type="checkbox"/>	<input type="checkbox"/>

[https://docs.google.com/forms/d/1MRE-oggz0XYWEZLxJhQlGzAN5ROK\\_6WwVfH1Xic/edit#response=ACYDBNfP5rP-Srh1\\_0z0kz7W...](https://docs.google.com/forms/d/1MRE-oggz0XYWEZLxJhQlGzAN5ROK_6WwVfH1Xic/edit#response=ACYDBNfP5rP-Srh1_0z0kz7W...) 6/21

16/06/22 12:50 Penilaian Faktor yang Mempengaruhi Penentuan Lokasi Stasiun Bikeshere

Pengaruh variabel Infrastruktur Pendukung \_\_\_\_\_ daripada pengaruh variabel : \*

	lebih lemah	(1) sama kuat	(2)	(3) sedikit lebih kuat	(4)	(5) lebih kuat	(6)	(7) sangat lebih kuat	(8)	(9) mutlak lebih kuat
Kedekatan Lokasi	<input type="checkbox"/>	<input type="checkbox"/>	<input type="checkbox"/>	<input checked="" type="checkbox"/>	<input type="checkbox"/>	<input type="checkbox"/>	<input type="checkbox"/>	<input type="checkbox"/>	<input type="checkbox"/>	<input type="checkbox"/>
Jarak Antar Titik Tambat	<input checked="" type="checkbox"/>	<input type="checkbox"/>	<input type="checkbox"/>	<input type="checkbox"/>	<input type="checkbox"/>	<input type="checkbox"/>	<input type="checkbox"/>	<input type="checkbox"/>	<input type="checkbox"/>	<input type="checkbox"/>
Landuse	<input checked="" type="checkbox"/>	<input type="checkbox"/>	<input type="checkbox"/>	<input type="checkbox"/>	<input type="checkbox"/>	<input type="checkbox"/>	<input type="checkbox"/>	<input type="checkbox"/>	<input type="checkbox"/>	<input type="checkbox"/>
Integrasi	<input checked="" type="checkbox"/>	<input type="checkbox"/>	<input type="checkbox"/>	<input type="checkbox"/>	<input type="checkbox"/>	<input type="checkbox"/>	<input type="checkbox"/>	<input type="checkbox"/>	<input type="checkbox"/>	<input type="checkbox"/>
Cuaca	<input type="checkbox"/>	<input type="checkbox"/>	<input type="checkbox"/>	<input type="checkbox"/>	<input type="checkbox"/>	<input checked="" type="checkbox"/>	<input type="checkbox"/>	<input type="checkbox"/>	<input type="checkbox"/>	<input type="checkbox"/>
Regulasi	<input type="checkbox"/>	<input type="checkbox"/>	<input type="checkbox"/>	<input checked="" type="checkbox"/>	<input type="checkbox"/>	<input type="checkbox"/>	<input type="checkbox"/>	<input type="checkbox"/>	<input type="checkbox"/>	<input type="checkbox"/>

[https://docs.google.com/forms/d/1MRE-oggz0XYWEZLxJhQlG2kN5BOK\\_6WwVfH1Xic/edit#response=ACYDBNfP5rP7Seth1\\_0z0k70w...](https://docs.google.com/forms/d/1MRE-oggz0XYWEZLxJhQlG2kN5BOK_6WwVfH1Xic/edit#response=ACYDBNfP5rP7Seth1_0z0k70w...) 7/21

16/06/22 12:50 Penilaian Faktor yang Mempengaruhi Penentuan Lokasi Stasiun Bikeshere

Pengaruh variabel Integrasi \_\_\_\_\_ daripada pengaruh variabel : \*

	lebih lemah	(1) sama kuat	(2)	(3) sedikit lebih kuat	(4)	(5) lebih kuat	(6)	(7) sangat lebih kuat	(8)	(9) mutlak lebih kuat
Kedekatan Lokasi	<input type="checkbox"/>	<input type="checkbox"/>	<input type="checkbox"/>	<input checked="" type="checkbox"/>	<input type="checkbox"/>	<input type="checkbox"/>	<input type="checkbox"/>	<input type="checkbox"/>	<input type="checkbox"/>	<input type="checkbox"/>
Jarak Antar Titik Tambat	<input type="checkbox"/>	<input type="checkbox"/>	<input type="checkbox"/>	<input checked="" type="checkbox"/>	<input type="checkbox"/>	<input type="checkbox"/>	<input type="checkbox"/>	<input type="checkbox"/>	<input type="checkbox"/>	<input type="checkbox"/>
Landuse	<input checked="" type="checkbox"/>	<input type="checkbox"/>	<input type="checkbox"/>	<input type="checkbox"/>	<input type="checkbox"/>	<input type="checkbox"/>	<input type="checkbox"/>	<input type="checkbox"/>	<input type="checkbox"/>	<input type="checkbox"/>
Infrastruktur Pendukung	<input type="checkbox"/>	<input type="checkbox"/>	<input type="checkbox"/>	<input type="checkbox"/>	<input type="checkbox"/>	<input type="checkbox"/>	<input type="checkbox"/>	<input checked="" type="checkbox"/>	<input type="checkbox"/>	<input type="checkbox"/>
Cuaca	<input type="checkbox"/>	<input type="checkbox"/>	<input type="checkbox"/>	<input checked="" type="checkbox"/>	<input type="checkbox"/>	<input type="checkbox"/>	<input type="checkbox"/>	<input type="checkbox"/>	<input type="checkbox"/>	<input type="checkbox"/>
Regulasi	<input type="checkbox"/>	<input type="checkbox"/>	<input type="checkbox"/>	<input checked="" type="checkbox"/>	<input type="checkbox"/>	<input type="checkbox"/>	<input type="checkbox"/>	<input type="checkbox"/>	<input type="checkbox"/>	<input type="checkbox"/>

[https://docs.google.com/forms/d/1MRE-oggz0XYWEZLxJhQlG2kN5BOK\\_6WwVfH1Xic/edit#response=ACYDBNfP5rP7Seth1\\_0z0k70w...](https://docs.google.com/forms/d/1MRE-oggz0XYWEZLxJhQlG2kN5BOK_6WwVfH1Xic/edit#response=ACYDBNfP5rP7Seth1_0z0k70w...) 8/21

16/06/22 12:50 Penilaian Faktor yang Mempengaruhi Penentuan Lokasi Stasiun Bikeshere

Pengaruh variabel Cuaca \_\_\_\_\_ daripada pengaruh variabel : \*

	lebih lemah	(1) sama kuat	(2)	(3) sedikit lebih kuat	(4)	(5) lebih kuat	(6)	(7) sangat lebih kuat	(8)	(9) mutlak lebih kuat
Kedekatan Lokasi	<input checked="" type="checkbox"/>	<input type="checkbox"/>	<input type="checkbox"/>	<input type="checkbox"/>	<input type="checkbox"/>	<input type="checkbox"/>	<input type="checkbox"/>	<input type="checkbox"/>	<input type="checkbox"/>	<input type="checkbox"/>
Jarak Antar Titik Tambat	<input checked="" type="checkbox"/>	<input type="checkbox"/>	<input type="checkbox"/>	<input type="checkbox"/>	<input type="checkbox"/>	<input type="checkbox"/>	<input type="checkbox"/>	<input type="checkbox"/>	<input type="checkbox"/>	<input type="checkbox"/>
Landuse	<input checked="" type="checkbox"/>	<input type="checkbox"/>	<input type="checkbox"/>	<input type="checkbox"/>	<input type="checkbox"/>	<input type="checkbox"/>	<input type="checkbox"/>	<input type="checkbox"/>	<input type="checkbox"/>	<input type="checkbox"/>
Infrastruktur Pendukung	<input checked="" type="checkbox"/>	<input type="checkbox"/>	<input type="checkbox"/>	<input type="checkbox"/>	<input type="checkbox"/>	<input type="checkbox"/>	<input type="checkbox"/>	<input type="checkbox"/>	<input type="checkbox"/>	<input type="checkbox"/>
Integrasi	<input checked="" type="checkbox"/>	<input type="checkbox"/>	<input type="checkbox"/>	<input type="checkbox"/>	<input type="checkbox"/>	<input type="checkbox"/>	<input type="checkbox"/>	<input type="checkbox"/>	<input type="checkbox"/>	<input type="checkbox"/>
Regulasi	<input checked="" type="checkbox"/>	<input type="checkbox"/>	<input type="checkbox"/>	<input type="checkbox"/>	<input type="checkbox"/>	<input type="checkbox"/>	<input type="checkbox"/>	<input type="checkbox"/>	<input type="checkbox"/>	<input type="checkbox"/>

[https://docs.google.com/forms/d/1MRE-oggz0XYWEZLxJhQlG2kN5BOK\\_6WwVfH1Xic/edit#response=ACYDBRfP5rP7Seth1\\_0z0k9f0w...](https://docs.google.com/forms/d/1MRE-oggz0XYWEZLxJhQlG2kN5BOK_6WwVfH1Xic/edit#response=ACYDBRfP5rP7Seth1_0z0k9f0w...) 10/21

16/06/22 12:50 Penilaian Faktor yang Mempengaruhi Penentuan Lokasi Stasiun Bikeshere

Pengaruh variabel Regulasi \_\_\_\_\_ daripada pengaruh variabel : \*

	lebih lemah	(1) sama kuat	(2)	(3) sedikit lebih kuat	(4)	(5) lebih kuat	(6)	(7) sangat lebih kuat	(8)	(9) mutlak lebih kuat
Kedekatan Lokasi	<input checked="" type="checkbox"/>	<input type="checkbox"/>	<input type="checkbox"/>	<input type="checkbox"/>	<input type="checkbox"/>	<input type="checkbox"/>	<input type="checkbox"/>	<input type="checkbox"/>	<input type="checkbox"/>	<input type="checkbox"/>
Jarak Antar Titik Tambat	<input checked="" type="checkbox"/>	<input type="checkbox"/>	<input type="checkbox"/>	<input type="checkbox"/>	<input type="checkbox"/>	<input type="checkbox"/>	<input type="checkbox"/>	<input type="checkbox"/>	<input type="checkbox"/>	<input type="checkbox"/>
Landuse	<input checked="" type="checkbox"/>	<input type="checkbox"/>	<input type="checkbox"/>	<input type="checkbox"/>	<input type="checkbox"/>	<input type="checkbox"/>	<input type="checkbox"/>	<input type="checkbox"/>	<input type="checkbox"/>	<input type="checkbox"/>
Infrastruktur Pendukung	<input checked="" type="checkbox"/>	<input type="checkbox"/>	<input type="checkbox"/>	<input type="checkbox"/>	<input type="checkbox"/>	<input type="checkbox"/>	<input type="checkbox"/>	<input type="checkbox"/>	<input type="checkbox"/>	<input type="checkbox"/>
Integrasi	<input checked="" type="checkbox"/>	<input type="checkbox"/>	<input type="checkbox"/>	<input type="checkbox"/>	<input type="checkbox"/>	<input type="checkbox"/>	<input type="checkbox"/>	<input type="checkbox"/>	<input type="checkbox"/>	<input type="checkbox"/>
Cuaca	<input checked="" type="checkbox"/>	<input type="checkbox"/>	<input type="checkbox"/>	<input type="checkbox"/>	<input type="checkbox"/>	<input type="checkbox"/>	<input type="checkbox"/>	<input type="checkbox"/>	<input type="checkbox"/>	<input type="checkbox"/>

Level 2 : Perbandingan Sub Variabel

[https://docs.google.com/forms/d/1MRE-oggz0XYWEZLxJhQlG2kN5BOK\\_6WwVfH1Xic/edit#response=ACYDBRfP5rP7Seth1\\_0z0k9f0w...](https://docs.google.com/forms/d/1MRE-oggz0XYWEZLxJhQlG2kN5BOK_6WwVfH1Xic/edit#response=ACYDBRfP5rP7Seth1_0z0k9f0w...) 10/21

16/06/22, 12:50 Penilaian Faktor yang Mempengaruhi Penentuan Lokasi Stasiun Bikesare

Petunjuk pengisian

Perbandingan prioritas kedekatan dengan lokasi "Taman" dibandingkan kedekatan dengan lokasi lainnya

	(9) mutlak lebih penting	(7) sangat lebih penting	(5) lebih penting	(3) sedikit lebih penting	(1) sama penting	(3) sedikit lebih penting	(5) lebih penting	(7) sangat lebih penting	(9) mutlak lebih penting
Taman - Hotel	<input type="checkbox"/>	<input checked="" type="checkbox"/>	<input type="checkbox"/>	<input type="checkbox"/>	<input type="checkbox"/>	<input type="checkbox"/>	<input type="checkbox"/>	<input type="checkbox"/>	<input type="checkbox"/>
Taman - Restoran	<input type="checkbox"/>	<input type="checkbox"/>	<input type="checkbox"/>	<input type="checkbox"/>	<input type="checkbox"/>	<input checked="" type="checkbox"/>	<input type="checkbox"/>	<input type="checkbox"/>	<input type="checkbox"/>

**Petunjuk 1 :**  
Jika Bapak/Ibu memilih seperti pada gambar, dapat diartikan bahwa "Prioritas untuk menempatkan titik tambah bikesare dekat dengan **Taman** sangat lebih penting daripada menempatkannya dekat dengan **Hotel**"

**Petunjuk 2 :**  
Jika Bapak/Ibu memilih seperti pada gambar, dapat diartikan juga bahwa "Prioritas untuk menempatkan titik tambah bikesare dekat dengan **Restoran** sedikit lebih penting daripada menempatkannya dekat dengan **Taman**"

**Sub Variabel "Kedekatan Lokasi"**  
Berdasarkan Variabel "Kedekatan Lokasi", sub variabel manakah yang lebih penting dibandingkan dengan berbagai sub variabel lainnya sebagai berikut.

[https://docs.google.com/forms/d/1MRE-oggz0XYWEZLxJhQlG2kN5BOK\\_6WVVFH1Xic/edit#response=ACYDRBfP5rP7Seth\\_0z0k9f0W...](https://docs.google.com/forms/d/1MRE-oggz0XYWEZLxJhQlG2kN5BOK_6WVVFH1Xic/edit#response=ACYDRBfP5rP7Seth_0z0k9f0W...) 11/21

16/06/22, 12:50 Penilaian Faktor yang Mempengaruhi Penentuan Lokasi Stasiun Bikesare

Perbandingan prioritas kedekatan dengan lokasi "Taman" dibandingkan kedekatan dengan lokasi lainnya

	(9) mutlak lebih penting	(7) sangat lebih penting	(5) lebih penting	(3) sedikit lebih penting	(1) sama penting	(3) sedikit lebih penting	(5) lebih penting	(7) sangat lebih penting	(9) mutlak lebih penting
Taman - Hotel	<input type="checkbox"/>	<input checked="" type="checkbox"/>	<input type="checkbox"/>	<input type="checkbox"/>	<input type="checkbox"/>	<input type="checkbox"/>	<input type="checkbox"/>	<input type="checkbox"/>	<input type="checkbox"/>
Taman - Restoran	<input type="checkbox"/>	<input type="checkbox"/>	<input type="checkbox"/>	<input type="checkbox"/>	<input checked="" type="checkbox"/>	<input type="checkbox"/>	<input type="checkbox"/>	<input type="checkbox"/>	<input type="checkbox"/>
Taman - Pusat perbelanjaan	<input type="checkbox"/>	<input checked="" type="checkbox"/>	<input type="checkbox"/>	<input type="checkbox"/>	<input type="checkbox"/>	<input type="checkbox"/>	<input type="checkbox"/>	<input type="checkbox"/>	<input type="checkbox"/>
Taman - Area pariwisata	<input type="checkbox"/>	<input checked="" type="checkbox"/>	<input type="checkbox"/>	<input type="checkbox"/>	<input type="checkbox"/>	<input type="checkbox"/>	<input type="checkbox"/>	<input type="checkbox"/>	<input type="checkbox"/>
Taman - Sekolah/Universitas	<input type="checkbox"/>	<input checked="" type="checkbox"/>	<input type="checkbox"/>	<input type="checkbox"/>	<input type="checkbox"/>	<input type="checkbox"/>	<input type="checkbox"/>	<input type="checkbox"/>	<input type="checkbox"/>
Taman - Pusat olahraga	<input type="checkbox"/>	<input checked="" type="checkbox"/>	<input type="checkbox"/>	<input type="checkbox"/>	<input type="checkbox"/>	<input type="checkbox"/>	<input type="checkbox"/>	<input type="checkbox"/>	<input type="checkbox"/>
Taman - Fasilitas pelayanan publik	<input type="checkbox"/>	<input checked="" type="checkbox"/>	<input type="checkbox"/>	<input type="checkbox"/>	<input type="checkbox"/>	<input type="checkbox"/>	<input type="checkbox"/>	<input type="checkbox"/>	<input type="checkbox"/>
Taman - Rumah tapak	<input type="checkbox"/>	<input type="checkbox"/>	<input type="checkbox"/>	<input type="checkbox"/>	<input type="checkbox"/>	<input type="checkbox"/>	<input type="checkbox"/>	<input checked="" type="checkbox"/>	<input type="checkbox"/>
Taman - Apartemen	<input type="checkbox"/>	<input checked="" type="checkbox"/>	<input type="checkbox"/>	<input type="checkbox"/>	<input type="checkbox"/>	<input type="checkbox"/>	<input type="checkbox"/>	<input type="checkbox"/>	<input type="checkbox"/>

[https://docs.google.com/forms/d/1MRE-oggz0XYWEZLxJhQlG2kN5BOK\\_6WVVFH1Xic/edit#response=ACYDRBfP5rP7Seth\\_0z0k9f0W...](https://docs.google.com/forms/d/1MRE-oggz0XYWEZLxJhQlG2kN5BOK_6WVVFH1Xic/edit#response=ACYDRBfP5rP7Seth_0z0k9f0W...) 12/21

16/06/22 12:50 Penilaian Faktor yang Mempengaruhi Penentuan Lokasi Stasiun Bikeshere

Perbandingan prioritas kedekatan dengan lokasi "Hotel" dibandingkan kedekatan dengan lokasi lainnya \*

	(9) mutlak lebih penting	(7) sangat lebih penting	(5) lebih penting	(3) sedikit lebih penting	(1) sama penting	(3) sedikit lebih penting	(5) lebih penting	(7) sangat lebih penting	(9) mutlak lebih penting
Hotel - Restoran	<input type="checkbox"/>	<input type="checkbox"/>	<input type="checkbox"/>	<input type="checkbox"/>	<input type="checkbox"/>	<input checked="" type="checkbox"/>	<input type="checkbox"/>	<input type="checkbox"/>	<input type="checkbox"/>
Hotel - Pusat perbelanjaan	<input type="checkbox"/>	<input type="checkbox"/>	<input type="checkbox"/>	<input type="checkbox"/>	<input type="checkbox"/>	<input type="checkbox"/>	<input type="checkbox"/>	<input checked="" type="checkbox"/>	<input type="checkbox"/>
Hotel - Area pariwisata	<input type="checkbox"/>	<input type="checkbox"/>	<input type="checkbox"/>	<input type="checkbox"/>	<input type="checkbox"/>	<input checked="" type="checkbox"/>	<input type="checkbox"/>	<input type="checkbox"/>	<input type="checkbox"/>
Hotel - Sekolah/Universitas	<input type="checkbox"/>	<input type="checkbox"/>	<input type="checkbox"/>	<input type="checkbox"/>	<input type="checkbox"/>	<input checked="" type="checkbox"/>	<input type="checkbox"/>	<input type="checkbox"/>	<input type="checkbox"/>
Hotel - Pusat olahraga	<input type="checkbox"/>	<input type="checkbox"/>	<input type="checkbox"/>	<input type="checkbox"/>	<input type="checkbox"/>	<input checked="" type="checkbox"/>	<input type="checkbox"/>	<input type="checkbox"/>	<input type="checkbox"/>
Hotel - Fasilitas pelayanan publik	<input type="checkbox"/>	<input type="checkbox"/>	<input type="checkbox"/>	<input type="checkbox"/>	<input type="checkbox"/>	<input checked="" type="checkbox"/>	<input type="checkbox"/>	<input type="checkbox"/>	<input type="checkbox"/>
Hotel - Rumah tapak	<input type="checkbox"/>	<input type="checkbox"/>	<input type="checkbox"/>	<input type="checkbox"/>	<input type="checkbox"/>	<input checked="" type="checkbox"/>	<input type="checkbox"/>	<input type="checkbox"/>	<input type="checkbox"/>
Hotel - Apartemen	<input type="checkbox"/>	<input type="checkbox"/>	<input type="checkbox"/>	<input type="checkbox"/>	<input type="checkbox"/>	<input type="checkbox"/>	<input type="checkbox"/>	<input checked="" type="checkbox"/>	<input type="checkbox"/>

[https://docs.google.com/forms/d/1MREoggz0XYWEZLxJhQb2kN5BOK\\_6WwVfH1Xic/edit#response=ACYDRBFPsP1Seth1\\_0z0k7jW...](https://docs.google.com/forms/d/1MREoggz0XYWEZLxJhQb2kN5BOK_6WwVfH1Xic/edit#response=ACYDRBFPsP1Seth1_0z0k7jW...) 13/21

16/06/22 12:50 Penilaian Faktor yang Mempengaruhi Penentuan Lokasi Stasiun Bikeshere

Perbandingan prioritas kedekatan dengan lokasi "Restoran" dibandingkan kedekatan dengan lokasi lainnya \*

	(9) mutlak lebih penting	(7) sangat lebih penting	(5) lebih penting	(3) sedikit lebih penting	(1) sama penting	(3) sedikit lebih penting	(5) lebih penting	(7) sangat lebih penting	(9) mutlak lebih penting
Restoran - Pusat perbelanjaan	<input type="checkbox"/>	<input checked="" type="checkbox"/>	<input type="checkbox"/>	<input type="checkbox"/>	<input type="checkbox"/>	<input type="checkbox"/>	<input type="checkbox"/>	<input type="checkbox"/>	<input type="checkbox"/>
Restoran - Area pariwisata	<input type="checkbox"/>	<input type="checkbox"/>	<input type="checkbox"/>	<input type="checkbox"/>	<input checked="" type="checkbox"/>	<input type="checkbox"/>	<input type="checkbox"/>	<input type="checkbox"/>	<input type="checkbox"/>
Restoran - Sekolah/Universitas	<input type="checkbox"/>	<input type="checkbox"/>	<input checked="" type="checkbox"/>	<input type="checkbox"/>	<input type="checkbox"/>	<input type="checkbox"/>	<input type="checkbox"/>	<input type="checkbox"/>	<input type="checkbox"/>
Restoran - Pusat olahraga	<input type="checkbox"/>	<input type="checkbox"/>	<input checked="" type="checkbox"/>	<input type="checkbox"/>	<input type="checkbox"/>	<input type="checkbox"/>	<input type="checkbox"/>	<input type="checkbox"/>	<input type="checkbox"/>
Restoran - Fasilitas pelayanan publik	<input type="checkbox"/>	<input type="checkbox"/>	<input checked="" type="checkbox"/>	<input type="checkbox"/>	<input type="checkbox"/>	<input type="checkbox"/>	<input type="checkbox"/>	<input type="checkbox"/>	<input type="checkbox"/>
Restoran - Rumah tapak	<input checked="" type="checkbox"/>	<input type="checkbox"/>	<input type="checkbox"/>	<input type="checkbox"/>	<input type="checkbox"/>	<input type="checkbox"/>	<input type="checkbox"/>	<input type="checkbox"/>	<input type="checkbox"/>
Restoran - Apartemen	<input type="checkbox"/>	<input type="checkbox"/>	<input type="checkbox"/>	<input type="checkbox"/>	<input checked="" type="checkbox"/>	<input type="checkbox"/>	<input type="checkbox"/>	<input type="checkbox"/>	<input type="checkbox"/>

[https://docs.google.com/forms/d/1MREoggz0XYWEZLxJhQb2kN5BOK\\_6WwVfH1Xic/edit#response=ACYDRBFPsP1Seth1\\_0z0k7jW...](https://docs.google.com/forms/d/1MREoggz0XYWEZLxJhQb2kN5BOK_6WwVfH1Xic/edit#response=ACYDRBFPsP1Seth1_0z0k7jW...) 14/21



16/06/22 12:50 Penilaian Faktor yang Mempengaruhi Penentuan Lokasi Stasiun Bikeshere

Perbandingan prioritas kedekatan dengan lokasi "Pusat perbelanjaan" dibandingkan kedekatan dengan lokasi lainnya

	(9) mutlak lebih penting	(7) sangat lebih penting	(5) lebih penting	(3) sedikit lebih penting	(1) sama penting	(3) sedikit lebih penting	(5) lebih penting	(7) sangat lebih penting	(9) mutlak lebih penting
Pusat perbelanjaan - Area pariwisata	<input type="checkbox"/>	<input type="checkbox"/>	<input type="checkbox"/>	<input type="checkbox"/>	<input type="checkbox"/>	<input checked="" type="checkbox"/>	<input type="checkbox"/>	<input type="checkbox"/>	<input type="checkbox"/>
Pusat perbelanjaan - Sekolah/Universitas	<input type="checkbox"/>	<input type="checkbox"/>	<input type="checkbox"/>	<input type="checkbox"/>	<input type="checkbox"/>	<input checked="" type="checkbox"/>	<input type="checkbox"/>	<input type="checkbox"/>	<input type="checkbox"/>
Pusat perbelanjaan - Pusat olahraga	<input type="checkbox"/>	<input type="checkbox"/>	<input type="checkbox"/>	<input type="checkbox"/>	<input type="checkbox"/>	<input type="checkbox"/>	<input checked="" type="checkbox"/>	<input type="checkbox"/>	<input type="checkbox"/>
Pusat perbelanjaan - Fasilitas pelayanan publik	<input type="checkbox"/>	<input type="checkbox"/>	<input type="checkbox"/>	<input type="checkbox"/>	<input type="checkbox"/>	<input type="checkbox"/>	<input checked="" type="checkbox"/>	<input type="checkbox"/>	<input type="checkbox"/>
Pusat perbelanjaan - Rumah tapak	<input type="checkbox"/>	<input type="checkbox"/>	<input type="checkbox"/>	<input type="checkbox"/>	<input checked="" type="checkbox"/>	<input type="checkbox"/>	<input type="checkbox"/>	<input type="checkbox"/>	<input type="checkbox"/>
Pusat perbelanjaan - Apartemen	<input type="checkbox"/>	<input type="checkbox"/>	<input type="checkbox"/>	<input type="checkbox"/>	<input type="checkbox"/>	<input checked="" type="checkbox"/>	<input type="checkbox"/>	<input type="checkbox"/>	<input type="checkbox"/>

[https://docs.google.com/forms/d/1MREjggz0XYWZLxJhQ6u2N5BOK\\_6WVVFH1X0c/edit#response=ACYDBNFPsP1Seth\\_0z0k70W](https://docs.google.com/forms/d/1MREjggz0XYWZLxJhQ6u2N5BOK_6WVVFH1X0c/edit#response=ACYDBNFPsP1Seth_0z0k70W) 15/21

16/06/22 12:50 Penilaian Faktor yang Mempengaruhi Penentuan Lokasi Stasiun Bikeshere

Perbandingan prioritas kedekatan dengan lokasi "Area pariwisata" dibandingkan kedekatan dengan lokasi lainnya

	(9) mutlak lebih penting	(7) sangat lebih penting	(5) lebih penting	(3) sedikit lebih penting	(1) sama penting	(3) sedikit lebih penting	(5) lebih penting	(7) sangat lebih penting	(9) mutlak lebih penting
Area pariwisata - Sekolah/Universitas	<input type="checkbox"/>	<input checked="" type="checkbox"/>	<input type="checkbox"/>	<input type="checkbox"/>	<input type="checkbox"/>	<input type="checkbox"/>	<input type="checkbox"/>	<input type="checkbox"/>	<input type="checkbox"/>
Area pariwisata - Pusat olahraga	<input type="checkbox"/>	<input checked="" type="checkbox"/>	<input type="checkbox"/>	<input type="checkbox"/>	<input type="checkbox"/>	<input type="checkbox"/>	<input type="checkbox"/>	<input type="checkbox"/>	<input type="checkbox"/>
Area pariwisata - Fasilitas pelayanan publik	<input type="checkbox"/>	<input checked="" type="checkbox"/>	<input type="checkbox"/>	<input type="checkbox"/>	<input type="checkbox"/>	<input type="checkbox"/>	<input type="checkbox"/>	<input type="checkbox"/>	<input type="checkbox"/>
Area pariwisata - Rumah tapak	<input type="checkbox"/>	<input type="checkbox"/>	<input type="checkbox"/>	<input type="checkbox"/>	<input checked="" type="checkbox"/>	<input type="checkbox"/>	<input type="checkbox"/>	<input type="checkbox"/>	<input type="checkbox"/>
Area pariwisata - Apartemen	<input type="checkbox"/>	<input checked="" type="checkbox"/>	<input type="checkbox"/>	<input type="checkbox"/>	<input type="checkbox"/>	<input type="checkbox"/>	<input type="checkbox"/>	<input type="checkbox"/>	<input type="checkbox"/>

Perbandingan prioritas kedekatan dengan lokasi "Sekolah/Universitas" dibandingkan kedekatan dengan lokasi lainnya

	(9) mutlak lebih penting	(7) sangat lebih penting	(5) lebih penting	(3) sedikit lebih penting	(1) sama penting	(3) sedikit lebih penting	(5) lebih penting	(7) sangat lebih penting	(9) mutlak lebih penting
Sekolah/Universitas - Pusat olahraga	<input type="checkbox"/>	<input type="checkbox"/>	<input type="checkbox"/>	<input checked="" type="checkbox"/>	<input type="checkbox"/>	<input type="checkbox"/>	<input type="checkbox"/>	<input type="checkbox"/>	<input type="checkbox"/>
Sekolah/Universitas - Fasilitas pelayanan publik	<input type="checkbox"/>	<input type="checkbox"/>	<input type="checkbox"/>	<input checked="" type="checkbox"/>	<input type="checkbox"/>	<input type="checkbox"/>	<input type="checkbox"/>	<input type="checkbox"/>	<input type="checkbox"/>
Sekolah/Universitas - Rumah tapak	<input type="checkbox"/>	<input type="checkbox"/>	<input type="checkbox"/>	<input type="checkbox"/>	<input checked="" type="checkbox"/>	<input type="checkbox"/>	<input type="checkbox"/>	<input type="checkbox"/>	<input type="checkbox"/>
Sekolah/Universitas - Apartemen	<input type="checkbox"/>	<input type="checkbox"/>	<input type="checkbox"/>	<input checked="" type="checkbox"/>	<input type="checkbox"/>	<input type="checkbox"/>	<input type="checkbox"/>	<input type="checkbox"/>	<input type="checkbox"/>

[https://docs.google.com/forms/d/1MREjggz0XYWZLxJhQ6u2N5BOK\\_6WVVFH1X0c/edit#response=ACYDBNFPsP1Seth\\_0z0k70W](https://docs.google.com/forms/d/1MREjggz0XYWZLxJhQ6u2N5BOK_6WVVFH1X0c/edit#response=ACYDBNFPsP1Seth_0z0k70W) 16/21

16/06/22 12:50 Penilaian Faktor yang Mempengaruhi Penentuan Lokasi Stasiun Bikeshere

Perbandingan prioritas kedekatan dengan lokasi "Pusat olahraga" dibandingkan kedekatan \* dengan lokasi lainnya

	(9) mutlak lebih penting	(7) sangat lebih penting	(5) lebih penting	(3) sedikit lebih penting	(1) sama penting	(3) sedikit lebih penting	(5) lebih penting	(7) sangat lebih penting	(9) mutlak lebih penting
Pusat olahraga - Fasilitas pelayanan publik	<input type="checkbox"/>	<input type="checkbox"/>	<input type="checkbox"/>	<input type="checkbox"/>	<input checked="" type="checkbox"/>	<input type="checkbox"/>	<input type="checkbox"/>	<input type="checkbox"/>	<input type="checkbox"/>
Pusat olahraga - Rumah tapak	<input type="checkbox"/>	<input checked="" type="checkbox"/>	<input type="checkbox"/>	<input type="checkbox"/>	<input type="checkbox"/>	<input type="checkbox"/>	<input type="checkbox"/>	<input type="checkbox"/>	<input type="checkbox"/>
Pusat olahraga - Apartemen	<input type="checkbox"/>	<input type="checkbox"/>	<input type="checkbox"/>	<input checked="" type="checkbox"/>	<input type="checkbox"/>	<input type="checkbox"/>	<input type="checkbox"/>	<input type="checkbox"/>	<input type="checkbox"/>

Perbandingan prioritas kedekatan dengan lokasi "Fasilitas pelayanan publik" dibandingkan \* kedekatan dengan lokasi lainnya

	(9) mutlak lebih penting	(7) sangat lebih penting	(5) lebih penting	(3) sedikit lebih penting	(1) sama penting	(3) sedikit lebih penting	(5) lebih penting	(7) sangat lebih penting	(9) mutlak lebih penting
Fasilitas pelayanan publik - Rumah tapak	<input type="checkbox"/>	<input type="checkbox"/>	<input checked="" type="checkbox"/>	<input type="checkbox"/>	<input type="checkbox"/>	<input type="checkbox"/>	<input type="checkbox"/>	<input type="checkbox"/>	<input type="checkbox"/>
Fasilitas pelayanan publik - Apartemen	<input type="checkbox"/>	<input type="checkbox"/>	<input type="checkbox"/>	<input type="checkbox"/>	<input checked="" type="checkbox"/>	<input type="checkbox"/>	<input type="checkbox"/>	<input type="checkbox"/>	<input type="checkbox"/>

[https://docs.google.com/forms/d/1MRE-oggz0XYWEZLxJhQ6u2kN5ROK\\_6WwVfH1X0c/edit#response=ACYDBNFPsP-Seth1\\_0096r1W](https://docs.google.com/forms/d/1MRE-oggz0XYWEZLxJhQ6u2kN5ROK_6WwVfH1X0c/edit#response=ACYDBNFPsP-Seth1_0096r1W) 17/21

16/06/22 12:50 Penilaian Faktor yang Mempengaruhi Penentuan Lokasi Stasiun Bikeshere

Perbandingan prioritas kedekatan dengan lokasi "Rumah tapak" dibandingkan kedekatan dengan lokasi lainnya

	(9) mutlak lebih penting	(7) sangat lebih penting	(5) lebih penting	(3) sedikit lebih penting	(1) sama penting	(3) sedikit lebih penting	(5) lebih penting	(7) sangat lebih penting	(9) mutlak lebih penting
Rumah tapak - Apartemen	<input type="checkbox"/>	<input type="checkbox"/>	<input type="checkbox"/>	<input type="checkbox"/>	<input type="checkbox"/>	<input type="checkbox"/>	<input type="checkbox"/>	<input checked="" type="checkbox"/>	<input type="checkbox"/>

**Sub Variabel "Jarak Antar Titik Tambat"**  
Berdasarkan Variabel "Jarak Antar Titik Tambat", sub variabel manakah yang lebih penting dibandingkan dengan berbagai sub variabel lainnya sebagai berikut.

Perbandingan prioritas seberapa jauh jarak antar titik tambat \*

	(9) mutlak lebih penting	(7) sangat lebih penting	(5) lebih penting	(3) sedikit lebih penting	(1) sama penting	(3) sedikit lebih penting	(5) lebih penting	(7) sangat lebih penting	(9) mutlak lebih penting
200 meter - 250 meter	<input type="checkbox"/>	<input type="checkbox"/>	<input type="checkbox"/>	<input type="checkbox"/>	<input checked="" type="checkbox"/>	<input type="checkbox"/>	<input type="checkbox"/>	<input type="checkbox"/>	<input type="checkbox"/>
200 meter - 300 meter	<input type="checkbox"/>	<input type="checkbox"/>	<input type="checkbox"/>	<input type="checkbox"/>	<input checked="" type="checkbox"/>	<input type="checkbox"/>	<input type="checkbox"/>	<input type="checkbox"/>	<input type="checkbox"/>
250 meter - 300 meter	<input type="checkbox"/>	<input type="checkbox"/>	<input checked="" type="checkbox"/>	<input type="checkbox"/>	<input type="checkbox"/>	<input type="checkbox"/>	<input type="checkbox"/>	<input type="checkbox"/>	<input type="checkbox"/>

**Sub Variabel "Landuse"**  
Berdasarkan Variabel "Landuse", sub variabel manakah yang lebih penting dibandingkan dengan berbagai sub variabel lainnya sebagai berikut.

[https://docs.google.com/forms/d/1MRE-oggz0XYWEZLxJhQ6u2kN5ROK\\_6WwVfH1X0c/edit#response=ACYDBNFPsP-Seth1\\_0096r1W](https://docs.google.com/forms/d/1MRE-oggz0XYWEZLxJhQ6u2kN5ROK_6WwVfH1X0c/edit#response=ACYDBNFPsP-Seth1_0096r1W) 18/21

16/06/22 12:50 Penilaian Faktor yang Mempengaruhi Penentuan Lokasi Stasiun Bikeshare

Perbandingan prioritas penggunaan lahan di sekeliling lokasi \*

	(9) mutlak lebih penting	(7) sangat lebih penting	(5) lebih penting	(3) sedikit lebih penting	(1) sama penting	(3) sedikit lebih penting	(5) lebih penting	(7) sangat lebih penting	(9) mutlak lebih penting
Kepadatan jumlah kantor - Kepadatan jumlah ritel	<input type="checkbox"/>	<input checked="" type="checkbox"/>	<input type="checkbox"/>	<input type="checkbox"/>	<input type="checkbox"/>	<input type="checkbox"/>	<input type="checkbox"/>	<input type="checkbox"/>	<input type="checkbox"/>
Kepadatan jumlah kantor - Kepadatan jumlah restoran	<input type="checkbox"/>	<input type="checkbox"/>	<input type="checkbox"/>	<input type="checkbox"/>	<input checked="" type="checkbox"/>	<input type="checkbox"/>	<input type="checkbox"/>	<input type="checkbox"/>	<input type="checkbox"/>
Kepadatan jumlah kantor - Kepadatan permukiman	<input type="checkbox"/>	<input type="checkbox"/>	<input type="checkbox"/>	<input type="checkbox"/>	<input checked="" type="checkbox"/>	<input type="checkbox"/>	<input type="checkbox"/>	<input type="checkbox"/>	<input type="checkbox"/>
Kepadatan jumlah ritel - Kepadatan jumlah restoran	<input type="checkbox"/>	<input type="checkbox"/>	<input type="checkbox"/>	<input type="checkbox"/>	<input type="checkbox"/>	<input type="checkbox"/>	<input checked="" type="checkbox"/>	<input type="checkbox"/>	<input type="checkbox"/>
Kepadatan jumlah ritel - Kepadatan permukiman	<input type="checkbox"/>	<input type="checkbox"/>	<input type="checkbox"/>	<input type="checkbox"/>	<input type="checkbox"/>	<input type="checkbox"/>	<input checked="" type="checkbox"/>	<input type="checkbox"/>	<input type="checkbox"/>
Kepadatan jumlah restoran - Kepadatan permukiman	<input type="checkbox"/>	<input type="checkbox"/>	<input type="checkbox"/>	<input type="checkbox"/>	<input checked="" type="checkbox"/>	<input type="checkbox"/>	<input type="checkbox"/>	<input type="checkbox"/>	<input type="checkbox"/>

**Sub Variabel "Infrastruktur Pendukung"**  
Berdasarkan Variabel "Infrastruktur Pendukung", sub variabel manakah yang lebih penting dibandingkan dengan berbagai sub variabel lainnya sebagai berikut.

[https://docs.google.com/forms/d/1MREIoggz0iXYWEZLxJhQlG2kN5ROK\\_6WVVFH1Xic/edit#response=ACYDBNFPsP1Set1\\_0069d7W](https://docs.google.com/forms/d/1MREIoggz0iXYWEZLxJhQlG2kN5ROK_6WVVFH1Xic/edit#response=ACYDBNFPsP1Set1_0069d7W) 10/21

16/06/22 12:50 Penilaian Faktor yang Mempengaruhi Penentuan Lokasi Stasiun Bikeshare

Perbandingan prioritas lokasi titik tambat dekat dengan infrastruktur pendukung \*

	(9) mutlak lebih penting	(7) sangat lebih penting	(5) lebih penting	(3) sedikit lebih penting	(1) sama penting	(3) sedikit lebih penting	(5) lebih penting	(7) sangat lebih penting	(9) mutlak lebih penting
Jalur pedestrian - Jalur sepeda	<input type="checkbox"/>	<input type="checkbox"/>	<input type="checkbox"/>	<input type="checkbox"/>	<input checked="" type="checkbox"/>	<input type="checkbox"/>	<input type="checkbox"/>	<input type="checkbox"/>	<input type="checkbox"/>

**Sub Variabel "Integrasi"**  
Berdasarkan Variabel "Integrasi", sub variabel manakah yang lebih penting dibandingkan dengan berbagai sub variabel lainnya sebagai berikut.

Perbandingan prioritas lokasi titik tambat dekat dengan titik transit transportasi publik \*

	(9) mutlak lebih penting	(7) sangat lebih penting	(5) lebih penting	(3) sedikit lebih penting	(1) sama penting	(3) sedikit lebih penting	(5) lebih penting	(7) sangat lebih penting	(9) mutlak lebih penting
Pemberhentian bus - Stasiun MRT	<input type="checkbox"/>	<input type="checkbox"/>	<input type="checkbox"/>	<input type="checkbox"/>	<input checked="" type="checkbox"/>	<input type="checkbox"/>	<input type="checkbox"/>	<input type="checkbox"/>	<input type="checkbox"/>
Pemberhentian bus - Stasiun Kereta	<input type="checkbox"/>	<input type="checkbox"/>	<input type="checkbox"/>	<input type="checkbox"/>	<input checked="" type="checkbox"/>	<input type="checkbox"/>	<input type="checkbox"/>	<input type="checkbox"/>	<input type="checkbox"/>
Stasiun MRT - Stasiun Kereta	<input type="checkbox"/>	<input type="checkbox"/>	<input type="checkbox"/>	<input type="checkbox"/>	<input checked="" type="checkbox"/>	<input type="checkbox"/>	<input type="checkbox"/>	<input type="checkbox"/>	<input type="checkbox"/>

Akhir dari kuesioner

Terima kasih atas kesediaan Bapak/Ibu untuk mengisi kuesioner AHP ini. Jawaban yang telah diberikan dalam kuesioner ini sangat membantu dalam penyelesaian penelitian yang saya lakukan terkait dengan penentuan lokasi titik tambat bikeshare. Selanjutnya penilaian yang telah diberikan tersebut akan saya olah sehingga menghasilkan tingkatan prioritas dan pengaruh dari tiap faktor dalam menghasilkan rekomendasi lokasi titik tambat bikeshare.

Formulir ini dibuat dalam Podomoro University.

[https://docs.google.com/forms/d/1MREIoggz0iXYWEZLxJhQlG2kN5ROK\\_6WVVFH1Xic/edit#response=ACYDBNFPsP1Set1\\_0069d7W](https://docs.google.com/forms/d/1MREIoggz0iXYWEZLxJhQlG2kN5ROK_6WVVFH1Xic/edit#response=ACYDBNFPsP1Set1_0069d7W) 10/21

**Lampiran 09 –  
Kuesioner dari  
Responden 7**

Sumber :  
Hasil survei (2022)

27/06/22 19:30 Penilaian Faktor yang Mempengaruhi Penentuan Lokasi Stasiun Bikeshare

### Penilaian Faktor yang Mempengaruhi Penentuan Lokasi Stasiun Bikeshare

Kuesioner ini merupakan bagian dari usaha peneliti untuk dapat menentukan skala kepentingan dari berbagai faktor penentu lokasi stasiun bikeshare yang telah ditemukan kepada para ahli.

#### Tentang Kuesioner Ini

Yth. Bapak/Ibu responden,

Bikeshare telah menjadi solusi penting dalam mengatasi masalah konektivitas mobilitas mikro seperti perjalanan dari rumah ke stasiun transportasi umum maupun dari stasiun tersebut menuju kantor atau pusat perbelanjaan. Kota Jakarta sudah memiliki sistem bikeshare ini yang membentang dari Bundaran HI hingga Bundaran Senayan. Namun, penempatan lokasi titik tambat bikeshare yang ada belum tepat membuat penerapan sistem ini masih belum efektif untuk dijangkau sehingga masyarakat belum tertarik untuk menggunakannya.

Oleh karena itu, peneliti merasa perlu upaya untuk menemukan besarnya pengaruh dan prioritas berbagai faktor yang terkait dalam penentuan lokasi titik tambat bikeshare yang efektif. Lokasi yang diambil sebagai studi mencakup area dengan radius 1 km dari titik pusat di Stasiun MRT Dukuh Atas. Sebagai area transit berbagai mode transportasi umum, dikembangkan sebagai kawasan TOD, dan memiliki penggunaan lahan yang beragam, kawasan Dukuh Atas dipilih sebagai lokasi studi dalam penelitian ini.

Dengan ini, peneliti memohon kesediaan Bapak/Ibu meluangkan waktu 10 – 12 menit untuk mengisi kuesioner ini. Dengan mengisi kuesioner ini berarti Bapak/Ibu telah setuju untuk ikut terlibat sebagai responden penelitian ini. Seluruh informasi yang terkumpul hanya akan digunakan untuk kepentingan akademis. Terima kasih atas partisipasi Anda.

Peneliti:  
Kovic Salim (25180002)  
Program Studi Perencanaan Wilayah & Kota  
Universitas Agung Podomoro

Nama \*  
Byna Kameswara

Usia \*  
32

[https://docs.google.com/forms/d/1MRE-cggcz0XYWE-ZLxJhQb2kN5BOK\\_6VMVfH1Xic/edit#response=ACYDRHj-8cKcO-8lg-plwAvhyre...](https://docs.google.com/forms/d/1MRE-cggcz0XYWE-ZLxJhQb2kN5BOK_6VMVfH1Xic/edit#response=ACYDRHj-8cKcO-8lg-plwAvhyre...) 1/21

27/06/22 19:30 Penilaian Faktor yang Mempengaruhi Penentuan Lokasi Stasiun Bikeshare

Jenis Kelamin \*

Laki-laki  
 Perempuan

Pekerjaan \*

Dosen

Instansi \*

Itenas Bandung

Lama berkecimpung dalam dunia transportasi \*

9 Tahun

No. Telepon

082211982288

Petunjuk Pengisian Kuesioner

Kuesioner ini digunakan oleh peneliti sebagai bagian dari Metode Analytic Hierarchy Process (AHP), sehingga pada kuesioner ini terdapat pernyataan perbandingan antar berbagai Variabel yang ingin diketahui seberapa besar pengaruhnya dalam penentuan lokasi stasiun bikeshare.

Bapak/Ibu diharapkan dapat memberikan pendapat dalam bentuk skala nilai besaran pengaruh. Dalam melakukan perbandingan tingkat kepentingan antara 2 kriteria maupun subkriteria ditentukan nilai kepentingan 1 sampai 9 dengan ketentuan besaran nilai yang disepakati adalah sebagai berikut.

[https://docs.google.com/forms/d/1MRE-cggcz0XYWE-ZLxJhQb2kN5BOK\\_6VMVfH1Xic/edit#response=ACYDRHj-8cKcO-8lg-plwAvhyre...](https://docs.google.com/forms/d/1MRE-cggcz0XYWE-ZLxJhQb2kN5BOK_6VMVfH1Xic/edit#response=ACYDRHj-8cKcO-8lg-plwAvhyre...) 2/21

Ketentuan penilaian

Nilai	Perbendaharaan	Ketertarikan
(1)	sama-sama kuat/pelembat	pengaruh positif Variabel A dan Variabel B sama-sama kuat
(3)	sedikit lebih kuat/pelembat	pengaruh positif Variabel A sedikit lebih kuat daripada pengaruh Variabel B
(5)	lebih kuat/pelembat	pengaruh positif Variabel A lebih kuat daripada pengaruh Variabel B
(7)	sangat lebih kuat/pelembat	pengaruh positif Variabel A sangat lebih kuat daripada pengaruh Variabel B
(9)	mutlak lebih kuat/pelembat	pengaruh positif Variabel A mutlak lebih kuat daripada pengaruh Variabel B
2-4-6-8	tidak dapat dipertukarkan	pengaruh positif Variabel A dan B tidak dapat dibedakan secara jelas dapat dikompromi

Keterangan definisi variabel

**Kedekatan Lokasi**  
titik tambat bikeshare diletakkan dekat dengan pusat atraksi seperti taman publik, restoran, mall, dsb.

**Jarak Antar Titik Tambat**  
titik tambat diberi jarak antar dua titiknya, jaraknya mempengaruhi kemudahan pengguna menjangkauanya

**Landuse**  
lokasi yang dikelilingi oleh penggunaan lahan yang beragam dan/atau kepadatan jumlah atraksi

**Infrastruktur Pendukung**  
kedekatan titik tambat dengan jalur pedestrian sebagai akses pengguna dan jalur sepeda yang aman

**Integrasi**  
lokasi yang menyediakan banyak pilihan moda transportasi umum sehingga dapat menyediakan integrasi dengan bikeshare

**Cuaca**  
faktor eksternal yang dapat mempengaruhi penggunaan bikeshare, lokasi yang teduh dapat memungkinkan pengguna bertambah

**Regulasi**  
lokasi titik tambat dapat terhambat regulasi yang mengharuskan penempatan pada lebar trotoar tertentu

Level 1: Perbandingan Variabel Utama

Dalam penentuan lokasi yang tepat untuk titik tambat bikeshare, faktor manakah yang lebih berpengaruh terhadap penentuan lokasi dibandingkan dengan berbagai faktor lainnya berikut ini?

[https://docs.google.com/forms/d/1MREIoggz0XYWEZLxJhQ6zKx5BOK\\_6WwVfH1Xic/edit#response=ACYDBHj-8t5KxO-9tg-pWwVnyee...](https://docs.google.com/forms/d/1MREIoggz0XYWEZLxJhQ6zKx5BOK_6WwVfH1Xic/edit#response=ACYDBHj-8t5KxO-9tg-pWwVnyee...) 3/21

Petunjuk Pengisian

Pengaruh variabel Kedekatan Lokasi \_\_\_\_\_ daripada pengaruh variabel \* \_\_\_\_\_

(1) sama kuat	(3) sedikit lebih kuat	(5) lebih kuat	(7) sangat lebih kuat	(9) mutlak lebih kuat
<input type="checkbox"/>	<input type="checkbox"/>	<input checked="" type="checkbox"/>	<input type="checkbox"/>	<input type="checkbox"/>

Jarak Antar Titik Tambat

<input type="checkbox"/>	<input type="checkbox"/>	<input type="checkbox"/>	<input type="checkbox"/>	<input type="checkbox"/>	<input type="checkbox"/>	<input type="checkbox"/>	<input type="checkbox"/>	<input type="checkbox"/>
--------------------------	--------------------------	--------------------------	--------------------------	--------------------------	--------------------------	--------------------------	--------------------------	--------------------------

**Petunjuk 1:**  
Jika Haplo'itu memilih seperti pada gambar, dapat diartikan bahwa "Pengaruh variabel Kedekatan Lokasi lebih besar daripada pengaruh variabel Jarak Antar Titik Tambat."

Pengaruh variabel Jarak Antar Titik Tambat \_\_\_\_\_ daripada pengaruh variabel \* \_\_\_\_\_

lebih lemah	(1) sama kuat	(3) sedikit lebih kuat	(5) lebih kuat	(7) sangat lebih kuat	(9) mutlak lebih kuat
<input type="checkbox"/>	<input checked="" type="checkbox"/>	<input type="checkbox"/>	<input type="checkbox"/>	<input type="checkbox"/>	<input type="checkbox"/>

Kedekatan Lokasi

<input checked="" type="checkbox"/>	<input type="checkbox"/>	<input type="checkbox"/>	<input type="checkbox"/>	<input type="checkbox"/>	<input type="checkbox"/>	<input type="checkbox"/>	<input type="checkbox"/>	<input type="checkbox"/>
-------------------------------------	--------------------------	--------------------------	--------------------------	--------------------------	--------------------------	--------------------------	--------------------------	--------------------------

**Petunjuk 2:**  
Agar jawaban yang diberikan menjadi konsisten, maka pada pertanyaan berikutnya jawaban yang harus dipilih adalah lebih lemah untuk menyatakan bahwa memang variabel Kedekatan Lokasi lebih kuat.

Pengaruh variabel Kedekatan Lokasi \_\_\_\_\_ daripada pengaruh variabel \* \_\_\_\_\_

	lebih lemah	(1) sama kuat	(2)	(3) sedikit lebih kuat	(4)	(5) lebih kuat	(6)	(7) sangat lebih kuat	(8)	(9) mutlak lebih kuat
Jarak Antar Titik Tambat	<input type="checkbox"/>	<input type="checkbox"/>	<input type="checkbox"/>	<input type="checkbox"/>	<input type="checkbox"/>	<input type="checkbox"/>	<input type="checkbox"/>	<input checked="" type="checkbox"/>	<input type="checkbox"/>	<input type="checkbox"/>
Landuse	<input checked="" type="checkbox"/>	<input type="checkbox"/>	<input type="checkbox"/>	<input type="checkbox"/>	<input type="checkbox"/>	<input type="checkbox"/>	<input type="checkbox"/>	<input type="checkbox"/>	<input type="checkbox"/>	<input type="checkbox"/>
Infrastruktur Pendukung	<input type="checkbox"/>	<input type="checkbox"/>	<input type="checkbox"/>	<input type="checkbox"/>	<input type="checkbox"/>	<input checked="" type="checkbox"/>	<input type="checkbox"/>	<input type="checkbox"/>	<input type="checkbox"/>	<input type="checkbox"/>
Integrasi	<input checked="" type="checkbox"/>	<input type="checkbox"/>	<input type="checkbox"/>	<input type="checkbox"/>	<input type="checkbox"/>	<input type="checkbox"/>	<input type="checkbox"/>	<input type="checkbox"/>	<input type="checkbox"/>	<input type="checkbox"/>
Cuaca	<input type="checkbox"/>	<input type="checkbox"/>	<input type="checkbox"/>	<input type="checkbox"/>	<input type="checkbox"/>	<input type="checkbox"/>	<input type="checkbox"/>	<input checked="" type="checkbox"/>	<input type="checkbox"/>	<input type="checkbox"/>
Regulasi	<input type="checkbox"/>	<input type="checkbox"/>	<input type="checkbox"/>	<input type="checkbox"/>	<input type="checkbox"/>	<input type="checkbox"/>	<input type="checkbox"/>	<input type="checkbox"/>	<input type="checkbox"/>	<input checked="" type="checkbox"/>

[https://docs.google.com/forms/d/1MREIoggz0XYWEZLxJhQ6zKx5BOK\\_6WwVfH1Xic/edit#response=ACYDBHj-8t5KxO-9tg-pWwVnyee...](https://docs.google.com/forms/d/1MREIoggz0XYWEZLxJhQ6zKx5BOK_6WwVfH1Xic/edit#response=ACYDBHj-8t5KxO-9tg-pWwVnyee...) 4/21

27/06/22 19:30 Penilaian Faktor yang Mempengaruhi Penentuan Lokasi Stasiun Bikeshere

Pengaruh variabel Jarak Antar Titik Tambat \_\_\_\_\_ daripada pengaruh variabel : \*

	lebih lemah	(1) sama kuat	(2)	(3) sedikit lebih kuat	(4)	(5) lebih kuat	(6)	(7) sangat lebih kuat	(8)	(9) mutlak lebih kuat
Kedekatan Lokasi	<input type="checkbox"/>	<input type="checkbox"/>	<input type="checkbox"/>	<input checked="" type="checkbox"/>	<input type="checkbox"/>	<input type="checkbox"/>	<input type="checkbox"/>	<input type="checkbox"/>	<input type="checkbox"/>	<input type="checkbox"/>
Landuse	<input checked="" type="checkbox"/>	<input type="checkbox"/>	<input type="checkbox"/>	<input type="checkbox"/>	<input type="checkbox"/>	<input type="checkbox"/>	<input type="checkbox"/>	<input type="checkbox"/>	<input type="checkbox"/>	<input type="checkbox"/>
Infrastruktur Pendukung	<input checked="" type="checkbox"/>	<input type="checkbox"/>	<input type="checkbox"/>	<input type="checkbox"/>	<input type="checkbox"/>	<input type="checkbox"/>	<input type="checkbox"/>	<input type="checkbox"/>	<input type="checkbox"/>	<input type="checkbox"/>
Integrasi	<input checked="" type="checkbox"/>	<input type="checkbox"/>	<input type="checkbox"/>	<input type="checkbox"/>	<input type="checkbox"/>	<input type="checkbox"/>	<input type="checkbox"/>	<input type="checkbox"/>	<input type="checkbox"/>	<input type="checkbox"/>
Cuaca	<input type="checkbox"/>	<input type="checkbox"/>	<input type="checkbox"/>	<input type="checkbox"/>	<input type="checkbox"/>	<input checked="" type="checkbox"/>	<input type="checkbox"/>	<input type="checkbox"/>	<input type="checkbox"/>	<input type="checkbox"/>
Regulasi	<input type="checkbox"/>	<input type="checkbox"/>	<input type="checkbox"/>	<input type="checkbox"/>	<input type="checkbox"/>	<input type="checkbox"/>	<input type="checkbox"/>	<input type="checkbox"/>	<input type="checkbox"/>	<input checked="" type="checkbox"/>

[https://docs.google.com/forms/d/1MRE-oggz0XYWEZLxJhQlGkN5ROK\\_6WwVfH1Xic/edit#response=ACYDRHj-8cKcO-9lg-plwAvlyre...](https://docs.google.com/forms/d/1MRE-oggz0XYWEZLxJhQlGkN5ROK_6WwVfH1Xic/edit#response=ACYDRHj-8cKcO-9lg-plwAvlyre...) 5/21

27/06/22 19:30 Penilaian Faktor yang Mempengaruhi Penentuan Lokasi Stasiun Bikeshere

Pengaruh variabel Landuse \_\_\_\_\_ daripada pengaruh variabel : \*

	lebih lemah	(1) sama kuat	(2)	(3) sedikit lebih kuat	(4)	(5) lebih kuat	(6)	(7) sangat lebih kuat	(8)	(9) mutlak lebih kuat
Kedekatan Lokasi	<input type="checkbox"/>	<input type="checkbox"/>	<input type="checkbox"/>	<input type="checkbox"/>	<input type="checkbox"/>	<input type="checkbox"/>	<input type="checkbox"/>	<input type="checkbox"/>	<input type="checkbox"/>	<input checked="" type="checkbox"/>
Jarak Antar Titik Tambat	<input type="checkbox"/>	<input type="checkbox"/>	<input type="checkbox"/>	<input type="checkbox"/>	<input type="checkbox"/>	<input type="checkbox"/>	<input type="checkbox"/>	<input type="checkbox"/>	<input type="checkbox"/>	<input checked="" type="checkbox"/>
Infrastruktur Pendukung	<input type="checkbox"/>	<input type="checkbox"/>	<input type="checkbox"/>	<input type="checkbox"/>	<input type="checkbox"/>	<input type="checkbox"/>	<input type="checkbox"/>	<input type="checkbox"/>	<input type="checkbox"/>	<input checked="" type="checkbox"/>
Integrasi	<input type="checkbox"/>	<input type="checkbox"/>	<input type="checkbox"/>	<input type="checkbox"/>	<input type="checkbox"/>	<input type="checkbox"/>	<input type="checkbox"/>	<input type="checkbox"/>	<input type="checkbox"/>	<input checked="" type="checkbox"/>
Cuaca	<input type="checkbox"/>	<input type="checkbox"/>	<input type="checkbox"/>	<input type="checkbox"/>	<input type="checkbox"/>	<input type="checkbox"/>	<input type="checkbox"/>	<input type="checkbox"/>	<input type="checkbox"/>	<input checked="" type="checkbox"/>
Regulasi	<input type="checkbox"/>	<input type="checkbox"/>	<input type="checkbox"/>	<input type="checkbox"/>	<input type="checkbox"/>	<input type="checkbox"/>	<input type="checkbox"/>	<input type="checkbox"/>	<input type="checkbox"/>	<input checked="" type="checkbox"/>

[https://docs.google.com/forms/d/1MRE-oggz0XYWEZLxJhQlGkN5ROK\\_6WwVfH1Xic/edit#response=ACYDRHj-8cKcO-9lg-plwAvlyre...](https://docs.google.com/forms/d/1MRE-oggz0XYWEZLxJhQlGkN5ROK_6WwVfH1Xic/edit#response=ACYDRHj-8cKcO-9lg-plwAvlyre...) 6/21

27/06/22 19:30 Penilaian Faktor yang Mempengaruhi Penentuan Lokasi Stasiun Bikeshere

Pengaruh variabel Infrastruktur Pendukung \_\_\_\_\_ daripada pengaruh variabel : \*

	lebih lemah	(1) sama kuat	(2)	(3) sedikit lebih kuat	(4)	(5) lebih kuat	(6)	(7) sangat lebih kuat	(8)	(9) mutlak lebih kuat
Kedekatan Lokasi	<input checked="" type="checkbox"/>	<input type="checkbox"/>	<input type="checkbox"/>	<input type="checkbox"/>	<input type="checkbox"/>	<input type="checkbox"/>	<input type="checkbox"/>	<input type="checkbox"/>	<input type="checkbox"/>	<input type="checkbox"/>
Jarak Antar Titik Tambat	<input checked="" type="checkbox"/>	<input type="checkbox"/>	<input type="checkbox"/>	<input type="checkbox"/>	<input type="checkbox"/>	<input type="checkbox"/>	<input type="checkbox"/>	<input type="checkbox"/>	<input type="checkbox"/>	<input type="checkbox"/>
Landuse	<input checked="" type="checkbox"/>	<input type="checkbox"/>	<input type="checkbox"/>	<input type="checkbox"/>	<input type="checkbox"/>	<input type="checkbox"/>	<input type="checkbox"/>	<input type="checkbox"/>	<input type="checkbox"/>	<input type="checkbox"/>
Integrasi	<input checked="" type="checkbox"/>	<input type="checkbox"/>	<input type="checkbox"/>	<input checked="" type="checkbox"/>	<input type="checkbox"/>	<input type="checkbox"/>	<input type="checkbox"/>	<input type="checkbox"/>	<input type="checkbox"/>	<input type="checkbox"/>
Cuaca	<input checked="" type="checkbox"/>	<input type="checkbox"/>	<input type="checkbox"/>	<input type="checkbox"/>	<input type="checkbox"/>	<input type="checkbox"/>	<input type="checkbox"/>	<input type="checkbox"/>	<input type="checkbox"/>	<input type="checkbox"/>
Regulasi	<input checked="" type="checkbox"/>	<input type="checkbox"/>	<input type="checkbox"/>	<input type="checkbox"/>	<input type="checkbox"/>	<input type="checkbox"/>	<input type="checkbox"/>	<input type="checkbox"/>	<input type="checkbox"/>	<input checked="" type="checkbox"/>

[https://docs.google.com/forms/d/1MRE-oggz0XYWEZLxJhQb2kN5BOK\\_6WwVfH1Xic/edit#response=ACYDRHj-8cKcO-9lgjwAvhyre...](https://docs.google.com/forms/d/1MRE-oggz0XYWEZLxJhQb2kN5BOK_6WwVfH1Xic/edit#response=ACYDRHj-8cKcO-9lgjwAvhyre...) 7/21

27/06/22 19:30 Penilaian Faktor yang Mempengaruhi Penentuan Lokasi Stasiun Bikeshere

Pengaruh variabel Integrasi \_\_\_\_\_ daripada pengaruh variabel : \*

	lebih lemah	(1) sama kuat	(2)	(3) sedikit lebih kuat	(4)	(5) lebih kuat	(6)	(7) sangat lebih kuat	(8)	(9) mutlak lebih kuat
Kedekatan Lokasi	<input checked="" type="checkbox"/>	<input type="checkbox"/>	<input type="checkbox"/>	<input type="checkbox"/>	<input type="checkbox"/>	<input type="checkbox"/>	<input type="checkbox"/>	<input type="checkbox"/>	<input type="checkbox"/>	<input type="checkbox"/>
Jarak Antar Titik Tambat	<input type="checkbox"/>	<input type="checkbox"/>	<input type="checkbox"/>	<input checked="" type="checkbox"/>	<input type="checkbox"/>	<input type="checkbox"/>	<input type="checkbox"/>	<input type="checkbox"/>	<input type="checkbox"/>	<input type="checkbox"/>
Landuse	<input checked="" type="checkbox"/>	<input type="checkbox"/>	<input type="checkbox"/>	<input type="checkbox"/>	<input type="checkbox"/>	<input type="checkbox"/>	<input type="checkbox"/>	<input type="checkbox"/>	<input type="checkbox"/>	<input type="checkbox"/>
Infrastruktur Pendukung	<input type="checkbox"/>	<input type="checkbox"/>	<input type="checkbox"/>	<input type="checkbox"/>	<input type="checkbox"/>	<input checked="" type="checkbox"/>	<input type="checkbox"/>	<input type="checkbox"/>	<input type="checkbox"/>	<input type="checkbox"/>
Cuaca	<input type="checkbox"/>	<input type="checkbox"/>	<input type="checkbox"/>	<input type="checkbox"/>	<input type="checkbox"/>	<input checked="" type="checkbox"/>	<input type="checkbox"/>	<input type="checkbox"/>	<input type="checkbox"/>	<input type="checkbox"/>
Regulasi	<input type="checkbox"/>	<input type="checkbox"/>	<input type="checkbox"/>	<input type="checkbox"/>	<input type="checkbox"/>	<input type="checkbox"/>	<input type="checkbox"/>	<input type="checkbox"/>	<input type="checkbox"/>	<input checked="" type="checkbox"/>

[https://docs.google.com/forms/d/1MRE-oggz0XYWEZLxJhQb2kN5BOK\\_6WwVfH1Xic/edit#response=ACYDRHj-8cKcO-9lgjwAvhyre...](https://docs.google.com/forms/d/1MRE-oggz0XYWEZLxJhQb2kN5BOK_6WwVfH1Xic/edit#response=ACYDRHj-8cKcO-9lgjwAvhyre...) 8/21

27/06/22 19:30 Penilaian Faktor yang Mempengaruhi Penentuan Lokasi Stasiun Bikeshere

Pengaruh variabel Cuaca \_\_\_\_\_ daripada pengaruh variabel : \*

	lebih lemah	(1) sama kuat	(2)	(3) sedikit lebih kuat	(4)	(5) lebih kuat	(6)	(7) sangat lebih kuat	(8)	(9) mutlak lebih kuat
Kedekatan Lokasi	<input checked="" type="checkbox"/>	<input type="checkbox"/>	<input type="checkbox"/>	<input type="checkbox"/>	<input type="checkbox"/>	<input type="checkbox"/>	<input type="checkbox"/>	<input type="checkbox"/>	<input type="checkbox"/>	<input type="checkbox"/>
Jarak Antar Titik Tambat	<input checked="" type="checkbox"/>	<input type="checkbox"/>	<input type="checkbox"/>	<input type="checkbox"/>	<input type="checkbox"/>	<input type="checkbox"/>	<input type="checkbox"/>	<input type="checkbox"/>	<input type="checkbox"/>	<input type="checkbox"/>
Landuse	<input checked="" type="checkbox"/>	<input type="checkbox"/>	<input type="checkbox"/>	<input type="checkbox"/>	<input type="checkbox"/>	<input type="checkbox"/>	<input type="checkbox"/>	<input type="checkbox"/>	<input type="checkbox"/>	<input type="checkbox"/>
Infrastruktur Pendukung	<input checked="" type="checkbox"/>	<input type="checkbox"/>	<input type="checkbox"/>	<input type="checkbox"/>	<input type="checkbox"/>	<input type="checkbox"/>	<input type="checkbox"/>	<input type="checkbox"/>	<input type="checkbox"/>	<input type="checkbox"/>
Integrasi	<input checked="" type="checkbox"/>	<input type="checkbox"/>	<input type="checkbox"/>	<input type="checkbox"/>	<input type="checkbox"/>	<input type="checkbox"/>	<input type="checkbox"/>	<input type="checkbox"/>	<input type="checkbox"/>	<input type="checkbox"/>
Regulasi	<input type="checkbox"/>	<input type="checkbox"/>	<input type="checkbox"/>	<input type="checkbox"/>	<input type="checkbox"/>	<input type="checkbox"/>	<input type="checkbox"/>	<input type="checkbox"/>	<input type="checkbox"/>	<input checked="" type="checkbox"/>

[https://docs.google.com/forms/d/1MRE-oggz0XYWEZLxJhQlG2kN5ROK\\_6VMV/F11Xic/edit#response=ACYDRHj-8tKxO-9lgjwAvhyee...](https://docs.google.com/forms/d/1MRE-oggz0XYWEZLxJhQlG2kN5ROK_6VMV/F11Xic/edit#response=ACYDRHj-8tKxO-9lgjwAvhyee...) 10/21

27/06/22 19:30 Penilaian Faktor yang Mempengaruhi Penentuan Lokasi Stasiun Bikeshere

Pengaruh variabel Regulasi \_\_\_\_\_ daripada pengaruh variabel : \*

	lebih lemah	(1) sama kuat	(2)	(3) sedikit lebih kuat	(4)	(5) lebih kuat	(6)	(7) sangat lebih kuat	(8)	(9) mutlak lebih kuat
Kedekatan Lokasi	<input checked="" type="checkbox"/>	<input type="checkbox"/>	<input type="checkbox"/>	<input type="checkbox"/>	<input type="checkbox"/>	<input type="checkbox"/>	<input type="checkbox"/>	<input type="checkbox"/>	<input type="checkbox"/>	<input type="checkbox"/>
Jarak Antar Titik Tambat	<input checked="" type="checkbox"/>	<input type="checkbox"/>	<input type="checkbox"/>	<input type="checkbox"/>	<input type="checkbox"/>	<input type="checkbox"/>	<input type="checkbox"/>	<input type="checkbox"/>	<input type="checkbox"/>	<input type="checkbox"/>
Landuse	<input checked="" type="checkbox"/>	<input type="checkbox"/>	<input type="checkbox"/>	<input type="checkbox"/>	<input type="checkbox"/>	<input type="checkbox"/>	<input type="checkbox"/>	<input type="checkbox"/>	<input type="checkbox"/>	<input type="checkbox"/>
Infrastruktur Pendukung	<input checked="" type="checkbox"/>	<input type="checkbox"/>	<input type="checkbox"/>	<input type="checkbox"/>	<input type="checkbox"/>	<input type="checkbox"/>	<input type="checkbox"/>	<input type="checkbox"/>	<input type="checkbox"/>	<input type="checkbox"/>
Integrasi	<input checked="" type="checkbox"/>	<input type="checkbox"/>	<input type="checkbox"/>	<input type="checkbox"/>	<input type="checkbox"/>	<input type="checkbox"/>	<input type="checkbox"/>	<input type="checkbox"/>	<input type="checkbox"/>	<input type="checkbox"/>
Cuaca	<input checked="" type="checkbox"/>	<input type="checkbox"/>	<input type="checkbox"/>	<input type="checkbox"/>	<input type="checkbox"/>	<input type="checkbox"/>	<input type="checkbox"/>	<input type="checkbox"/>	<input type="checkbox"/>	<input type="checkbox"/>

Level 2 : Perbandingan Sub Variabel

[https://docs.google.com/forms/d/1MRE-oggz0XYWEZLxJhQlG2kN5ROK\\_6VMV/F11Xic/edit#response=ACYDRHj-8tKxO-9lgjwAvhyee...](https://docs.google.com/forms/d/1MRE-oggz0XYWEZLxJhQlG2kN5ROK_6VMV/F11Xic/edit#response=ACYDRHj-8tKxO-9lgjwAvhyee...) 10/21



27/06/22, 19:30 Penilaian Faktor yang Mempengaruhi Penentuan Lokasi Stasiun Bikesare

Petunjuk pengisian

Perbandingan prioritas kedekatan dengan lokasi "Taman" dibandingkan kedekatan dengan lokasi lainnya

	(9) mutlak lebih penting	(7) sangat lebih penting	(5) lebih penting	(3) sedikit lebih penting	(1) sama penting	(3) sedikit lebih penting	(5) lebih penting	(7) sangat lebih penting	(9) mutlak lebih penting
Taman - Hotel	<input type="checkbox"/>	<input checked="" type="checkbox"/>	<input type="checkbox"/>	<input type="checkbox"/>	<input type="checkbox"/>	<input type="checkbox"/>	<input type="checkbox"/>	<input type="checkbox"/>	<input type="checkbox"/>
Taman - Restoran	<input type="checkbox"/>	<input type="checkbox"/>	<input type="checkbox"/>	<input type="checkbox"/>	<input type="checkbox"/>	<input checked="" type="checkbox"/>	<input type="checkbox"/>	<input type="checkbox"/>	<input type="checkbox"/>

**Petunjuk 1 :**  
Jika Bapak/Ibu memilih seperti pada gambar, dapat diartikan bahwa "Prioritas untuk menempatkan titik tambah bikesare dekat dengan **Taman** sangat lebih penting daripada menempatkannya dekat dengan **Hotel**"

**Petunjuk 2 :**  
Jika Bapak/Ibu memilih seperti pada gambar, dapat diartikan juga bahwa "Prioritas untuk menempatkan titik tambah bikesare dekat dengan **Restoran** sedikit lebih penting daripada menempatkannya dekat dengan **Taman**"

**Sub Variabel "Kedekatan Lokasi"**  
Berdasarkan Variabel "Kedekatan Lokasi", sub variabel manakah yang lebih penting dibandingkan dengan berbagai sub variabel lainnya sebagai berikut.

[https://docs.google.com/forms/d/1MRE-oggz0iXYWEZLxJhQ6u2kN5ROK\\_6WwVfH1Xic/edit#response=ACYDRHj-8tKxO-9lgjwAwVye...](https://docs.google.com/forms/d/1MRE-oggz0iXYWEZLxJhQ6u2kN5ROK_6WwVfH1Xic/edit#response=ACYDRHj-8tKxO-9lgjwAwVye...) 11/21

27/06/22, 19:30 Penilaian Faktor yang Mempengaruhi Penentuan Lokasi Stasiun Bikesare

Perbandingan prioritas kedekatan dengan lokasi "Taman" dibandingkan kedekatan dengan lokasi lainnya

	(9) mutlak lebih penting	(7) sangat lebih penting	(5) lebih penting	(3) sedikit lebih penting	(1) sama penting	(3) sedikit lebih penting	(5) lebih penting	(7) sangat lebih penting	(9) mutlak lebih penting
Taman - Hotel	<input type="checkbox"/>	<input type="checkbox"/>	<input type="checkbox"/>	<input type="checkbox"/>	<input type="checkbox"/>	<input type="checkbox"/>	<input type="checkbox"/>	<input checked="" type="checkbox"/>	<input type="checkbox"/>
Taman - Restoran	<input type="checkbox"/>	<input type="checkbox"/>	<input type="checkbox"/>	<input type="checkbox"/>	<input type="checkbox"/>	<input checked="" type="checkbox"/>	<input type="checkbox"/>	<input type="checkbox"/>	<input type="checkbox"/>
Taman - Pusat perbelanjaan	<input type="checkbox"/>	<input type="checkbox"/>	<input type="checkbox"/>	<input type="checkbox"/>	<input type="checkbox"/>	<input checked="" type="checkbox"/>	<input type="checkbox"/>	<input type="checkbox"/>	<input type="checkbox"/>
Taman - Area pariwisata	<input type="checkbox"/>	<input type="checkbox"/>	<input type="checkbox"/>	<input type="checkbox"/>	<input type="checkbox"/>	<input checked="" type="checkbox"/>	<input type="checkbox"/>	<input type="checkbox"/>	<input type="checkbox"/>
Taman - Sekolah/Universitas	<input type="checkbox"/>	<input type="checkbox"/>	<input type="checkbox"/>	<input type="checkbox"/>	<input type="checkbox"/>	<input type="checkbox"/>	<input type="checkbox"/>	<input checked="" type="checkbox"/>	<input type="checkbox"/>
Taman - Pusat olahraga	<input type="checkbox"/>	<input type="checkbox"/>	<input type="checkbox"/>	<input type="checkbox"/>	<input type="checkbox"/>	<input type="checkbox"/>	<input type="checkbox"/>	<input checked="" type="checkbox"/>	<input type="checkbox"/>
Taman - Fasilitas pelayanan publik	<input type="checkbox"/>	<input type="checkbox"/>	<input type="checkbox"/>	<input type="checkbox"/>	<input checked="" type="checkbox"/>	<input type="checkbox"/>	<input type="checkbox"/>	<input type="checkbox"/>	<input type="checkbox"/>
Taman - Rumah tapak	<input type="checkbox"/>	<input checked="" type="checkbox"/>	<input type="checkbox"/>	<input type="checkbox"/>	<input type="checkbox"/>	<input type="checkbox"/>	<input type="checkbox"/>	<input type="checkbox"/>	<input type="checkbox"/>
Taman - Apartemen	<input type="checkbox"/>	<input checked="" type="checkbox"/>	<input type="checkbox"/>	<input type="checkbox"/>	<input type="checkbox"/>	<input type="checkbox"/>	<input type="checkbox"/>	<input type="checkbox"/>	<input type="checkbox"/>

[https://docs.google.com/forms/d/1MRE-oggz0iXYWEZLxJhQ6u2kN5ROK\\_6WwVfH1Xic/edit#response=ACYDRHj-8tKxO-9lgjwAwVye...](https://docs.google.com/forms/d/1MRE-oggz0iXYWEZLxJhQ6u2kN5ROK_6WwVfH1Xic/edit#response=ACYDRHj-8tKxO-9lgjwAwVye...) 12/21

27/06/22 19:30 Penilaian Faktor yang Mempengaruhi Penentuan Lokasi Stasiun Bikeshere

Perbandingan prioritas kedekatan dengan lokasi "Hotel" dibandingkan kedekatan dengan lokasi lainnya \*

	(9) mutlak lebih penting	(7) sangat lebih penting	(5) lebih penting	(3) sedikit lebih penting	(1) sama penting	(3) sedikit lebih penting	(5) lebih penting	(7) sangat lebih penting	(9) mutlak lebih penting
Hotel - Restoran	<input type="checkbox"/>	<input type="checkbox"/>	<input type="checkbox"/>	<input type="checkbox"/>	<input type="checkbox"/>	<input checked="" type="checkbox"/>	<input type="checkbox"/>	<input type="checkbox"/>	<input type="checkbox"/>
Hotel - Pusat perbelanjaan	<input type="checkbox"/>	<input type="checkbox"/>	<input type="checkbox"/>	<input type="checkbox"/>	<input type="checkbox"/>	<input checked="" type="checkbox"/>	<input type="checkbox"/>	<input type="checkbox"/>	<input type="checkbox"/>
Hotel - Area pariwisata	<input type="checkbox"/>	<input type="checkbox"/>	<input type="checkbox"/>	<input type="checkbox"/>	<input type="checkbox"/>	<input checked="" type="checkbox"/>	<input type="checkbox"/>	<input type="checkbox"/>	<input type="checkbox"/>
Hotel - Sekolah/Universitas	<input type="checkbox"/>	<input type="checkbox"/>	<input type="checkbox"/>	<input type="checkbox"/>	<input type="checkbox"/>	<input checked="" type="checkbox"/>	<input type="checkbox"/>	<input type="checkbox"/>	<input type="checkbox"/>
Hotel - Pusat olahraga	<input type="checkbox"/>	<input checked="" type="checkbox"/>	<input type="checkbox"/>	<input type="checkbox"/>	<input type="checkbox"/>	<input type="checkbox"/>	<input type="checkbox"/>	<input type="checkbox"/>	<input type="checkbox"/>
Hotel - Fasilitas pelayanan publik	<input type="checkbox"/>	<input checked="" type="checkbox"/>	<input type="checkbox"/>	<input type="checkbox"/>	<input type="checkbox"/>	<input type="checkbox"/>	<input type="checkbox"/>	<input type="checkbox"/>	<input type="checkbox"/>
Hotel - Rumah tapak	<input type="checkbox"/>	<input checked="" type="checkbox"/>	<input type="checkbox"/>	<input type="checkbox"/>	<input type="checkbox"/>	<input type="checkbox"/>	<input type="checkbox"/>	<input type="checkbox"/>	<input type="checkbox"/>
Hotel - Apartemen	<input type="checkbox"/>	<input checked="" type="checkbox"/>	<input type="checkbox"/>	<input type="checkbox"/>	<input type="checkbox"/>	<input type="checkbox"/>	<input type="checkbox"/>	<input type="checkbox"/>	<input type="checkbox"/>

[https://docs.google.com/forms/d/1MREoggz0XYWEZLxJhQ6u2kN5ROK\\_6WwVfH1Xic/edit#response=ACYDRHj-HoKxO-9lg-pwAvhye...](https://docs.google.com/forms/d/1MREoggz0XYWEZLxJhQ6u2kN5ROK_6WwVfH1Xic/edit#response=ACYDRHj-HoKxO-9lg-pwAvhye...) 13/21

27/06/22 19:30 Penilaian Faktor yang Mempengaruhi Penentuan Lokasi Stasiun Bikeshere

Perbandingan prioritas kedekatan dengan lokasi "Restoran" dibandingkan kedekatan dengan lokasi lainnya \*

	(9) mutlak lebih penting	(7) sangat lebih penting	(5) lebih penting	(3) sedikit lebih penting	(1) sama penting	(3) sedikit lebih penting	(5) lebih penting	(7) sangat lebih penting	(9) mutlak lebih penting
Restoran - Pusat perbelanjaan	<input type="checkbox"/>	<input type="checkbox"/>	<input type="checkbox"/>	<input type="checkbox"/>	<input type="checkbox"/>	<input type="checkbox"/>	<input type="checkbox"/>	<input checked="" type="checkbox"/>	<input type="checkbox"/>
Restoran - Area pariwisata	<input type="checkbox"/>	<input type="checkbox"/>	<input type="checkbox"/>	<input type="checkbox"/>	<input type="checkbox"/>	<input type="checkbox"/>	<input type="checkbox"/>	<input checked="" type="checkbox"/>	<input type="checkbox"/>
Restoran - Sekolah/Universitas	<input type="checkbox"/>	<input type="checkbox"/>	<input type="checkbox"/>	<input type="checkbox"/>	<input type="checkbox"/>	<input type="checkbox"/>	<input type="checkbox"/>	<input checked="" type="checkbox"/>	<input type="checkbox"/>
Restoran - Pusat olahraga	<input type="checkbox"/>	<input checked="" type="checkbox"/>	<input type="checkbox"/>	<input type="checkbox"/>	<input type="checkbox"/>	<input type="checkbox"/>	<input type="checkbox"/>	<input type="checkbox"/>	<input type="checkbox"/>
Restoran - Fasilitas pelayanan publik	<input type="checkbox"/>	<input checked="" type="checkbox"/>	<input type="checkbox"/>	<input type="checkbox"/>	<input type="checkbox"/>	<input type="checkbox"/>	<input type="checkbox"/>	<input type="checkbox"/>	<input type="checkbox"/>
Restoran - Rumah tapak	<input type="checkbox"/>	<input checked="" type="checkbox"/>	<input type="checkbox"/>	<input type="checkbox"/>	<input type="checkbox"/>	<input type="checkbox"/>	<input type="checkbox"/>	<input type="checkbox"/>	<input type="checkbox"/>
Restoran - Apartemen	<input type="checkbox"/>	<input checked="" type="checkbox"/>	<input type="checkbox"/>	<input type="checkbox"/>	<input type="checkbox"/>	<input type="checkbox"/>	<input type="checkbox"/>	<input type="checkbox"/>	<input type="checkbox"/>

[https://docs.google.com/forms/d/1MREoggz0XYWEZLxJhQ6u2kN5ROK\\_6WwVfH1Xic/edit#response=ACYDRHj-HoKxO-9lg-pwAvhye...](https://docs.google.com/forms/d/1MREoggz0XYWEZLxJhQ6u2kN5ROK_6WwVfH1Xic/edit#response=ACYDRHj-HoKxO-9lg-pwAvhye...) 14/21

27/06/22 19:30 Penilaian Faktor yang Mempengaruhi Penentuan Lokasi Stasiun Bikeshere

Perbandingan prioritas kedekatan dengan lokasi "Pusat perbelanjaan" dibandingkan kedekatan dengan lokasi lainnya

	(9) mutlak lebih penting	(7) sangat lebih penting	(5) lebih penting	(3) sedikit lebih penting	(1) sama penting	(3) sedikit lebih penting	(5) lebih penting	(7) sangat lebih penting	(9) mutlak lebih penting
Pusat perbelanjaan - Area pariwisata	<input type="checkbox"/>	<input checked="" type="checkbox"/>	<input type="checkbox"/>	<input type="checkbox"/>	<input type="checkbox"/>	<input type="checkbox"/>	<input type="checkbox"/>	<input type="checkbox"/>	<input type="checkbox"/>
Pusat perbelanjaan - Sekolah/Universitas	<input type="checkbox"/>	<input checked="" type="checkbox"/>	<input type="checkbox"/>	<input type="checkbox"/>	<input type="checkbox"/>	<input type="checkbox"/>	<input type="checkbox"/>	<input type="checkbox"/>	<input type="checkbox"/>
Pusat perbelanjaan - Pusat olahraga	<input type="checkbox"/>	<input checked="" type="checkbox"/>	<input type="checkbox"/>	<input type="checkbox"/>	<input type="checkbox"/>	<input type="checkbox"/>	<input type="checkbox"/>	<input type="checkbox"/>	<input type="checkbox"/>
Pusat perbelanjaan - Fasilitas pelayanan publik	<input type="checkbox"/>	<input checked="" type="checkbox"/>	<input type="checkbox"/>	<input type="checkbox"/>	<input type="checkbox"/>	<input type="checkbox"/>	<input type="checkbox"/>	<input type="checkbox"/>	<input type="checkbox"/>
Pusat perbelanjaan - Rumah tapak	<input checked="" type="checkbox"/>	<input type="checkbox"/>	<input type="checkbox"/>	<input type="checkbox"/>	<input type="checkbox"/>	<input type="checkbox"/>	<input type="checkbox"/>	<input type="checkbox"/>	<input type="checkbox"/>
Pusat perbelanjaan - Apartemen	<input checked="" type="checkbox"/>	<input type="checkbox"/>	<input type="checkbox"/>	<input type="checkbox"/>	<input type="checkbox"/>	<input type="checkbox"/>	<input type="checkbox"/>	<input type="checkbox"/>	<input type="checkbox"/>

[https://docs.google.com/forms/d/1MRE-oggz0XYWEZLxJhQ6u2kN5ROK\\_6WwVfH1X0c/edit#response=ACYDBHjH05KxO-9lgJwAwVye...](https://docs.google.com/forms/d/1MRE-oggz0XYWEZLxJhQ6u2kN5ROK_6WwVfH1X0c/edit#response=ACYDBHjH05KxO-9lgJwAwVye...) 15/21

27/06/22 19:30 Penilaian Faktor yang Mempengaruhi Penentuan Lokasi Stasiun Bikeshere

Perbandingan prioritas kedekatan dengan lokasi "Area pariwisata" dibandingkan kedekatan dengan lokasi lainnya

	(9) mutlak lebih penting	(7) sangat lebih penting	(5) lebih penting	(3) sedikit lebih penting	(1) sama penting	(3) sedikit lebih penting	(5) lebih penting	(7) sangat lebih penting	(9) mutlak lebih penting
Area pariwisata - Sekolah/Universitas	<input type="checkbox"/>	<input type="checkbox"/>	<input type="checkbox"/>	<input type="checkbox"/>	<input type="checkbox"/>	<input type="checkbox"/>	<input checked="" type="checkbox"/>	<input type="checkbox"/>	<input type="checkbox"/>
Area pariwisata - Pusat olahraga	<input type="checkbox"/>	<input checked="" type="checkbox"/>	<input type="checkbox"/>	<input type="checkbox"/>	<input type="checkbox"/>	<input type="checkbox"/>	<input type="checkbox"/>	<input type="checkbox"/>	<input type="checkbox"/>
Area pariwisata - Fasilitas pelayanan publik	<input type="checkbox"/>	<input checked="" type="checkbox"/>	<input type="checkbox"/>	<input type="checkbox"/>	<input type="checkbox"/>	<input type="checkbox"/>	<input type="checkbox"/>	<input type="checkbox"/>	<input type="checkbox"/>
Area pariwisata - Rumah tapak	<input checked="" type="checkbox"/>	<input type="checkbox"/>	<input type="checkbox"/>	<input type="checkbox"/>	<input type="checkbox"/>	<input type="checkbox"/>	<input type="checkbox"/>	<input type="checkbox"/>	<input type="checkbox"/>
Area pariwisata - Apartemen	<input checked="" type="checkbox"/>	<input type="checkbox"/>	<input type="checkbox"/>	<input type="checkbox"/>	<input type="checkbox"/>	<input type="checkbox"/>	<input type="checkbox"/>	<input type="checkbox"/>	<input type="checkbox"/>

Perbandingan prioritas kedekatan dengan lokasi "Sekolah/Universitas" dibandingkan kedekatan dengan lokasi lainnya

	(9) mutlak lebih penting	(7) sangat lebih penting	(5) lebih penting	(3) sedikit lebih penting	(1) sama penting	(3) sedikit lebih penting	(5) lebih penting	(7) sangat lebih penting	(9) mutlak lebih penting
Sekolah/Universitas - Pusat olahraga	<input type="checkbox"/>	<input checked="" type="checkbox"/>	<input type="checkbox"/>	<input type="checkbox"/>	<input type="checkbox"/>	<input type="checkbox"/>	<input type="checkbox"/>	<input type="checkbox"/>	<input type="checkbox"/>
Sekolah/Universitas - Fasilitas pelayanan publik	<input type="checkbox"/>	<input checked="" type="checkbox"/>	<input type="checkbox"/>	<input type="checkbox"/>	<input type="checkbox"/>	<input type="checkbox"/>	<input type="checkbox"/>	<input type="checkbox"/>	<input type="checkbox"/>
Sekolah/Universitas - Rumah tapak	<input checked="" type="checkbox"/>	<input type="checkbox"/>	<input type="checkbox"/>	<input type="checkbox"/>	<input type="checkbox"/>	<input type="checkbox"/>	<input type="checkbox"/>	<input type="checkbox"/>	<input type="checkbox"/>
Sekolah/Universitas - Apartemen	<input checked="" type="checkbox"/>	<input type="checkbox"/>	<input type="checkbox"/>	<input type="checkbox"/>	<input type="checkbox"/>	<input type="checkbox"/>	<input type="checkbox"/>	<input type="checkbox"/>	<input type="checkbox"/>

[https://docs.google.com/forms/d/1MRE-oggz0XYWEZLxJhQ6u2kN5ROK\\_6WwVfH1X0c/edit#response=ACYDBHjH05KxO-9lgJwAwVye...](https://docs.google.com/forms/d/1MRE-oggz0XYWEZLxJhQ6u2kN5ROK_6WwVfH1X0c/edit#response=ACYDBHjH05KxO-9lgJwAwVye...) 16/21

27/06/22 19:30 Penilaian Faktor yang Mempengaruhi Penentuan Lokasi Stasiun Bikesare

Perbandingan prioritas kedekatan dengan lokasi "Pusat olahraga" dibandingkan kedekatan \* dengan lokasi lainnya

	(9) mutlak lebih penting	(7) sangat lebih penting	(5) lebih penting	(3) sedikit lebih penting	(1) sama penting	(3) sedikit lebih penting	(5) lebih penting	(7) sangat lebih penting	(9) mutlak lebih penting
Pusat olahraga - Fasilitas pelayanan publik	<input type="checkbox"/>	<input checked="" type="checkbox"/>	<input type="checkbox"/>	<input type="checkbox"/>	<input type="checkbox"/>	<input type="checkbox"/>	<input type="checkbox"/>	<input type="checkbox"/>	<input type="checkbox"/>
Pusat olahraga - Rumah tapak	<input checked="" type="checkbox"/>	<input type="checkbox"/>	<input type="checkbox"/>	<input type="checkbox"/>	<input type="checkbox"/>	<input type="checkbox"/>	<input type="checkbox"/>	<input type="checkbox"/>	<input type="checkbox"/>
Pusat olahraga - Apartemen	<input checked="" type="checkbox"/>	<input type="checkbox"/>	<input type="checkbox"/>	<input type="checkbox"/>	<input type="checkbox"/>	<input type="checkbox"/>	<input type="checkbox"/>	<input type="checkbox"/>	<input type="checkbox"/>

Perbandingan prioritas kedekatan dengan lokasi "Fasilitas pelayanan publik" dibandingkan \* kedekatan dengan lokasi lainnya

	(9) mutlak lebih penting	(7) sangat lebih penting	(5) lebih penting	(3) sedikit lebih penting	(1) sama penting	(3) sedikit lebih penting	(5) lebih penting	(7) sangat lebih penting	(9) mutlak lebih penting
Fasilitas pelayanan publik - Rumah tapak	<input checked="" type="checkbox"/>	<input type="checkbox"/>	<input type="checkbox"/>	<input type="checkbox"/>	<input type="checkbox"/>	<input type="checkbox"/>	<input type="checkbox"/>	<input type="checkbox"/>	<input type="checkbox"/>
Fasilitas pelayanan publik - Apartemen	<input checked="" type="checkbox"/>	<input type="checkbox"/>	<input type="checkbox"/>	<input type="checkbox"/>	<input type="checkbox"/>	<input type="checkbox"/>	<input type="checkbox"/>	<input type="checkbox"/>	<input type="checkbox"/>

[https://docs.google.com/forms/d/1MRE-oggz0XYWEZLxJhQ6u2N5ROK\\_6WVVF11X0c/edit#response=ACYDBHj-8tKxO-9lg-pJwANhye...](https://docs.google.com/forms/d/1MRE-oggz0XYWEZLxJhQ6u2N5ROK_6WVVF11X0c/edit#response=ACYDBHj-8tKxO-9lg-pJwANhye...) 17/21

27/06/22 19:30 Penilaian Faktor yang Mempengaruhi Penentuan Lokasi Stasiun Bikesare

Perbandingan prioritas kedekatan dengan lokasi "Rumah tapak" dibandingkan kedekatan dengan lokasi lainnya

	(9) mutlak lebih penting	(7) sangat lebih penting	(5) lebih penting	(3) sedikit lebih penting	(1) sama penting	(3) sedikit lebih penting	(5) lebih penting	(7) sangat lebih penting	(9) mutlak lebih penting
Rumah tapak - Apartemen	<input type="checkbox"/>	<input type="checkbox"/>	<input type="checkbox"/>	<input type="checkbox"/>	<input type="checkbox"/>	<input type="checkbox"/>	<input type="checkbox"/>	<input checked="" type="checkbox"/>	<input type="checkbox"/>

**Sub Variabel "Jarak Antar Titik Tambat"**  
Berdasarkan Variabel "Jarak Antar Titik Tambat", sub variabel manakah yang lebih penting dibandingkan dengan berbagai sub variabel lainnya sebagai berikut.

Perbandingan prioritas seberapa jauh jarak antar titik tambat \*

	(9) mutlak lebih penting	(7) sangat lebih penting	(5) lebih penting	(3) sedikit lebih penting	(1) sama penting	(3) sedikit lebih penting	(5) lebih penting	(7) sangat lebih penting	(9) mutlak lebih penting
200 meter - 250 meter	<input type="checkbox"/>	<input checked="" type="checkbox"/>	<input type="checkbox"/>	<input type="checkbox"/>	<input type="checkbox"/>	<input type="checkbox"/>	<input type="checkbox"/>	<input type="checkbox"/>	<input type="checkbox"/>
200 meter - 300 meter	<input type="checkbox"/>	<input checked="" type="checkbox"/>	<input type="checkbox"/>	<input type="checkbox"/>	<input type="checkbox"/>	<input type="checkbox"/>	<input type="checkbox"/>	<input type="checkbox"/>	<input type="checkbox"/>
250 meter - 300 meter	<input type="checkbox"/>	<input checked="" type="checkbox"/>	<input type="checkbox"/>	<input type="checkbox"/>	<input type="checkbox"/>	<input type="checkbox"/>	<input type="checkbox"/>	<input type="checkbox"/>	<input type="checkbox"/>

**Sub Variabel "Landuse"**  
Berdasarkan Variabel "Landuse", sub variabel manakah yang lebih penting dibandingkan dengan berbagai sub variabel lainnya sebagai berikut.

[https://docs.google.com/forms/d/1MRE-oggz0XYWEZLxJhQ6u2N5ROK\\_6WVVF11X0c/edit#response=ACYDBHj-8tKxO-9lg-pJwANhye...](https://docs.google.com/forms/d/1MRE-oggz0XYWEZLxJhQ6u2N5ROK_6WVVF11X0c/edit#response=ACYDBHj-8tKxO-9lg-pJwANhye...) 18/21

27/06/22 19:30

Penilaian Faktor yang Mempengaruhi Penentuan Lokasi Stasiun Bikeshare

Perbandingan prioritas penggunaan lahan di sekeliling lokasi \*

	(9) mutlak lebih penting	(7) sangat lebih penting	(5) lebih penting	(3) sedikit lebih penting	(1) sama penting	(3) sedikit lebih penting	(5) lebih penting	(7) sangat lebih penting	(9) mutlak lebih penting
Kepadatan jumlah kantor - Kepadatan jumlah ritel	<input type="checkbox"/>	<input type="checkbox"/>	<input type="checkbox"/>	<input type="checkbox"/>	<input type="checkbox"/>	<input type="checkbox"/>	<input type="checkbox"/>	<input checked="" type="checkbox"/>	<input type="checkbox"/>
Kepadatan jumlah kantor - Kepadatan jumlah restoran	<input type="checkbox"/>	<input type="checkbox"/>	<input type="checkbox"/>	<input type="checkbox"/>	<input type="checkbox"/>	<input type="checkbox"/>	<input type="checkbox"/>	<input checked="" type="checkbox"/>	<input type="checkbox"/>
Kepadatan jumlah kantor - Kepadatan permukiman	<input type="checkbox"/>	<input checked="" type="checkbox"/>	<input type="checkbox"/>	<input type="checkbox"/>	<input type="checkbox"/>	<input type="checkbox"/>	<input type="checkbox"/>	<input type="checkbox"/>	<input type="checkbox"/>
Kepadatan jumlah ritel - Kepadatan jumlah restoran	<input type="checkbox"/>	<input checked="" type="checkbox"/>	<input type="checkbox"/>	<input type="checkbox"/>	<input type="checkbox"/>	<input type="checkbox"/>	<input type="checkbox"/>	<input type="checkbox"/>	<input type="checkbox"/>
Kepadatan jumlah ritel - Kepadatan permukiman	<input type="checkbox"/>	<input checked="" type="checkbox"/>	<input type="checkbox"/>	<input type="checkbox"/>	<input type="checkbox"/>	<input type="checkbox"/>	<input type="checkbox"/>	<input type="checkbox"/>	<input type="checkbox"/>
Kepadatan jumlah restoran - Kepadatan permukiman	<input type="checkbox"/>	<input checked="" type="checkbox"/>	<input type="checkbox"/>	<input type="checkbox"/>	<input type="checkbox"/>	<input type="checkbox"/>	<input type="checkbox"/>	<input type="checkbox"/>	<input type="checkbox"/>

Sub Variabel "Infrastruktur Pendukung"

Berdasarkan Variabel "Infrastruktur Pendukung", sub variabel manakah yang lebih penting dibandingkan dengan berbagai sub variabel lainnya sebagai berikut.

[https://docs.google.com/forms/d/1MBE-oggz0iXYWEZLxJhQb2kN5R0K\\_6WVVFH1X0c/edit#response=ACYDBHj-8tKxO-8g-jdWAvhye...](https://docs.google.com/forms/d/1MBE-oggz0iXYWEZLxJhQb2kN5R0K_6WVVFH1X0c/edit#response=ACYDBHj-8tKxO-8g-jdWAvhye...) 10/21

27/06/22 19:30

Penilaian Faktor yang Mempengaruhi Penentuan Lokasi Stasiun Bikeshare

Perbandingan prioritas lokasi titik tambat dekat dengan infrastruktur pendukung \*

	(9) mutlak lebih penting	(7) sangat lebih penting	(5) lebih penting	(3) sedikit lebih penting	(1) sama penting	(3) sedikit lebih penting	(5) lebih penting	(7) sangat lebih penting	(9) mutlak lebih penting
Jalur pedestrian - Jalur sepeda	<input type="checkbox"/>	<input type="checkbox"/>	<input type="checkbox"/>	<input type="checkbox"/>	<input type="checkbox"/>	<input type="checkbox"/>	<input type="checkbox"/>	<input type="checkbox"/>	<input checked="" type="checkbox"/>

Sub Variabel "Integrasi"

Berdasarkan Variabel "Integrasi", sub variabel manakah yang lebih penting dibandingkan dengan berbagai sub variabel lainnya sebagai berikut.

Perbandingan prioritas lokasi titik tambat dekat dengan titik transit transportasi publik \*

	(9) mutlak lebih penting	(7) sangat lebih penting	(5) lebih penting	(3) sedikit lebih penting	(1) sama penting	(3) sedikit lebih penting	(5) lebih penting	(7) sangat lebih penting	(9) mutlak lebih penting
Pemberhentian bus - Stasiun MRT	<input type="checkbox"/>	<input type="checkbox"/>	<input type="checkbox"/>	<input type="checkbox"/>	<input checked="" type="checkbox"/>	<input type="checkbox"/>	<input type="checkbox"/>	<input type="checkbox"/>	<input type="checkbox"/>
Pemberhentian bus - Stasiun Kereta	<input type="checkbox"/>	<input checked="" type="checkbox"/>	<input type="checkbox"/>	<input type="checkbox"/>	<input type="checkbox"/>	<input type="checkbox"/>	<input type="checkbox"/>	<input type="checkbox"/>	<input type="checkbox"/>
Stasiun MRT - Stasiun Kereta	<input checked="" type="checkbox"/>	<input type="checkbox"/>	<input type="checkbox"/>	<input type="checkbox"/>	<input type="checkbox"/>	<input type="checkbox"/>	<input type="checkbox"/>	<input type="checkbox"/>	<input type="checkbox"/>

Akhir dari kuesioner

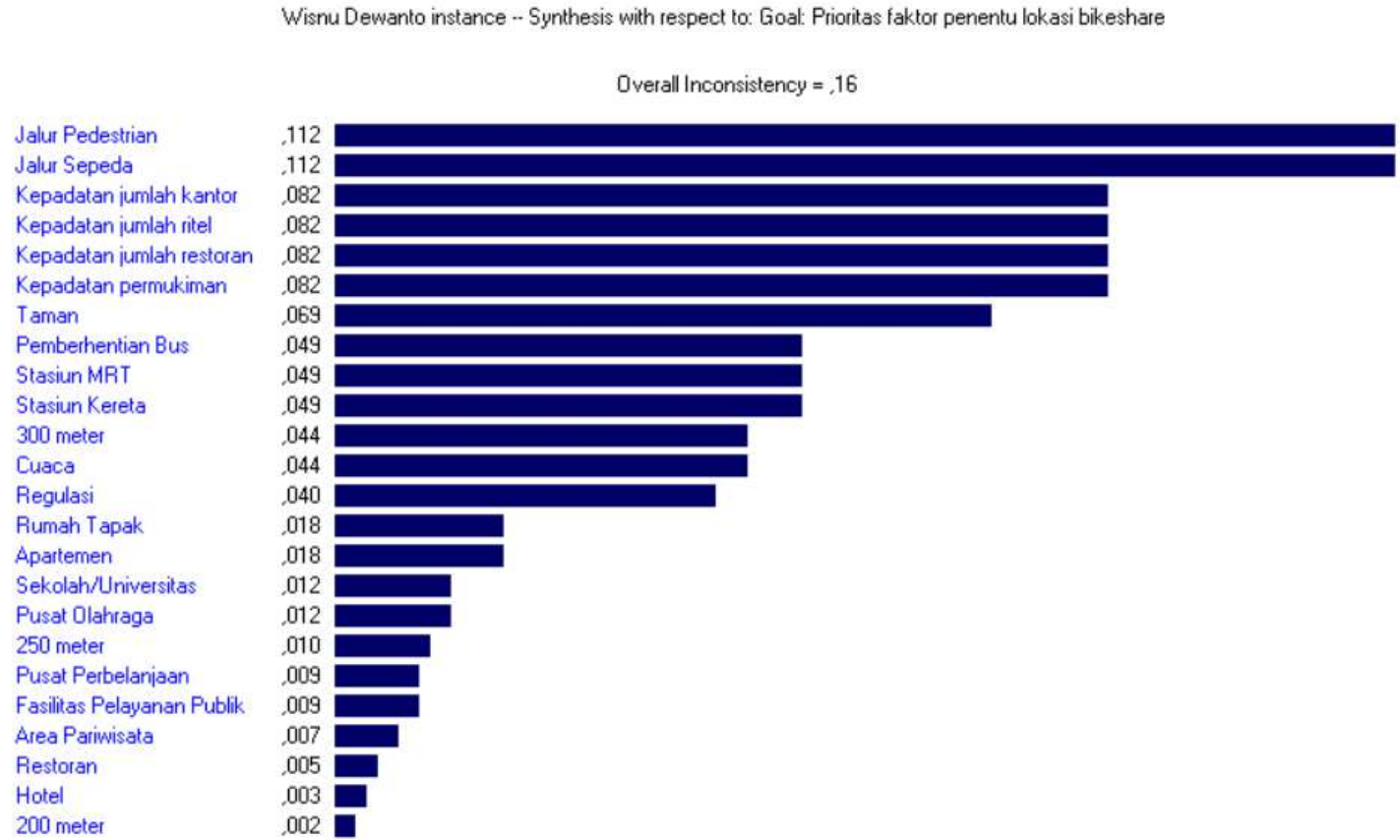
Terima kasih atas kesediaan Bapak/Ibu untuk mengisi kuesioner AHP ini. Jawaban yang telah diberikan dalam kuesioner ini sangat membantu dalam penyelesaian penelitian yang saya lakukan terkait dengan penentuan lokasi titik tambat bikeshare. Selanjutnya penilaian yang telah diberikan tersebut akan saya olah sehingga menghasilkan tingkatan prioritas dan pengaruh dari tiap faktor dalam menghasilkan rekomendasi lokasi titik tambat bikeshare.

Formulir ini dibuat dalam Podomoro University.

[https://docs.google.com/forms/d/1MBE-oggz0iXYWEZLxJhQb2kN5R0K\\_6WVVFH1X0c/edit#response=ACYDBHj-8tKxO-8g-jdWAvhye...](https://docs.google.com/forms/d/1MBE-oggz0iXYWEZLxJhQb2kN5R0K_6WVVFH1X0c/edit#response=ACYDBHj-8tKxO-8g-jdWAvhye...) 20/21

**Lampiran 10 –**  
**Hasil analisis AHP**  
**dari Responden 1**

Sumber :  
 Hasil survei (2022)



Wisnu Dewanto instance -- Synthesis with respect to: Kedekatan Lokasi  
 (Goal: Prioritas faktor pe > Kedekatan Lokasi (L: ,158))  
 Overall Inconsistency = ,23



Wisnu Dewanto instance -- Synthesis with respect to: Jarak Antar Titik Tambat  
 (Goal: Prioritas faktor pe > Jarak Antar Titik Tambat)  
 Overall Inconsistency = ,53



Wisnu Dewanto instance -- Synthesis with respect to: Landuse  
 (Goal: Prioritas faktor pe > Landuse (L: ,185))  
 Overall Inconsistency = ,00



Wisnu Dewanto instance -- Synthesis with respect to: Infrastruktur Pendukung  
(Goal: Prioritas faktor pe > Infrastruktur Pendukung {}  
Overall Inconsistency = ,00

Jalur Pedestrian	,500	
Jalur Sepeda	,500	

Wisnu Dewanto instance -- Synthesis with respect to: Integrasi  
(Goal: Prioritas faktor pe > Integrasi (L: ,112))  
Overall Inconsistency = ,00

Pemberhentian Bus	,333	
Stasiun MRT	,333	
Stasiun Kereta	,333	

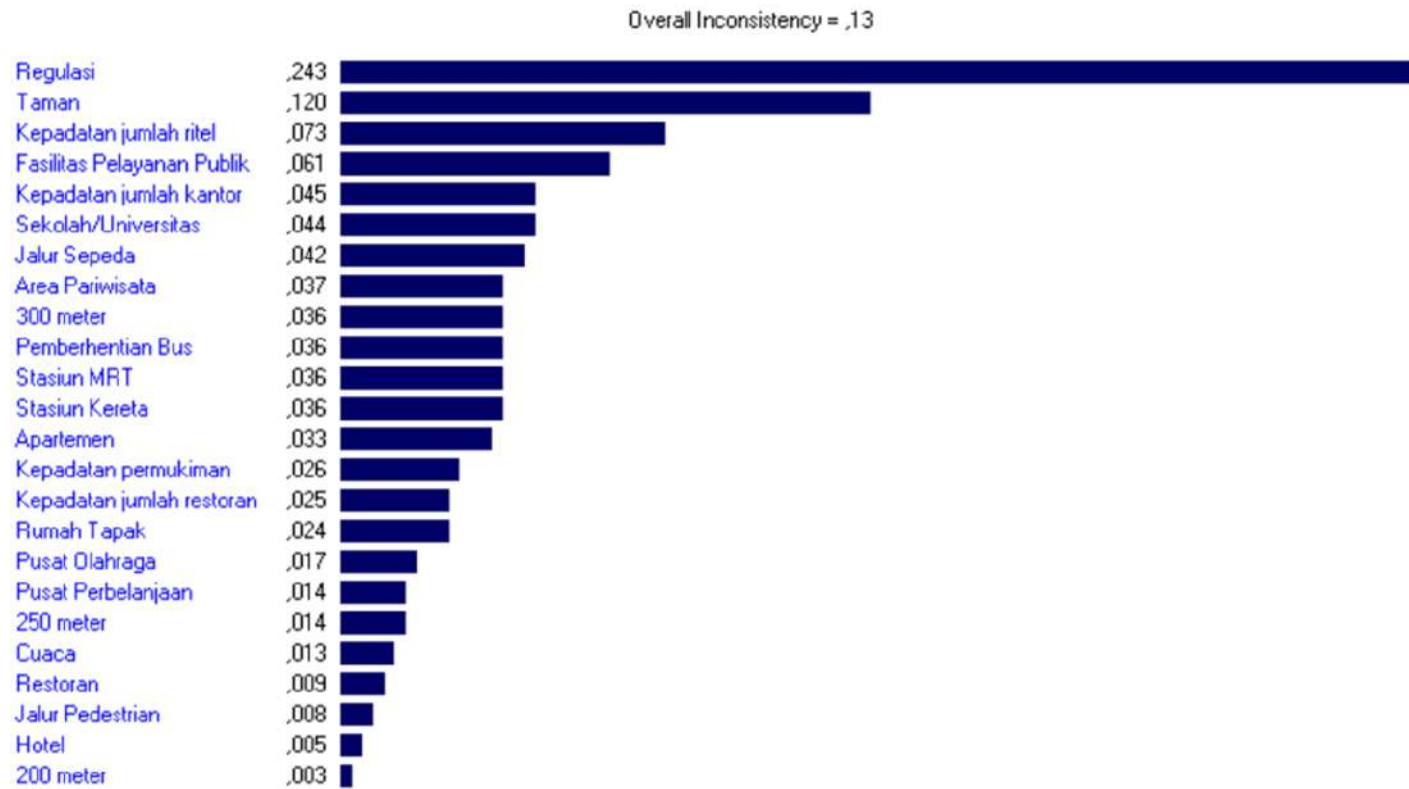




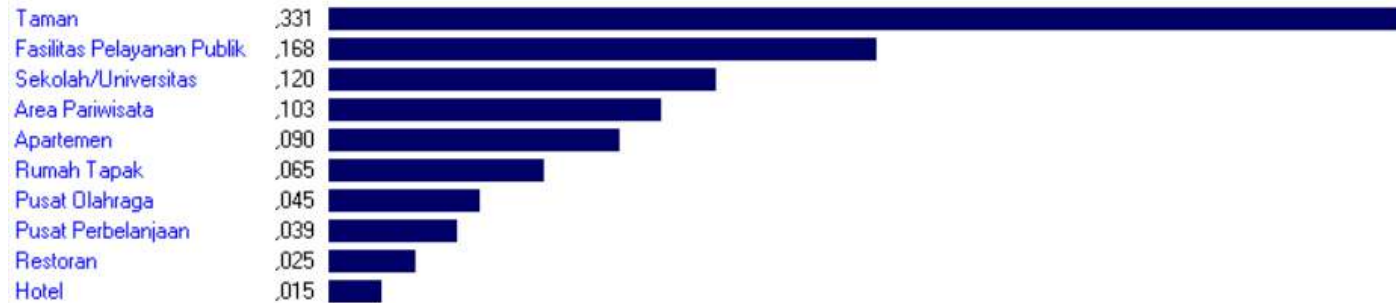
**Lampiran 11 –**  
**Hasil analisis AHP**  
**dari Responden 2**

Sumber :  
 Hasil survei (2022)

Carlos Nemesis instance -- Synthesis with respect to: Goal: Prioritas faktor penentu lokasi bikeshare



Carlos Nemesi instance -- Synthesis with respect to: Kedekatan Lokasi  
 (Goal: Prioritas faktor pe > Kedekatan Lokasi (L: ,214))  
 Overall Inconsistency = ,24



Carlos Nemesi instance -- Synthesis with respect to: Jarak Antar Titik Tambat  
 (Goal: Prioritas faktor pe > Jarak Antar Titik Tambat)  
 Overall Inconsistency = ,03



Carlos Nemesi instance -- Synthesis with respect to: Landuse  
 (Goal: Prioritas faktor pe > Landuse (L: ,130))  
 Overall Inconsistency = ,36



Carlos Nemesis instance -- Synthesis with respect to: Infrastruktur Pendukung  
(Goal: Prioritas faktor pe > Infrastruktur Pendukung ())  
Overall Inconsistency = ,00

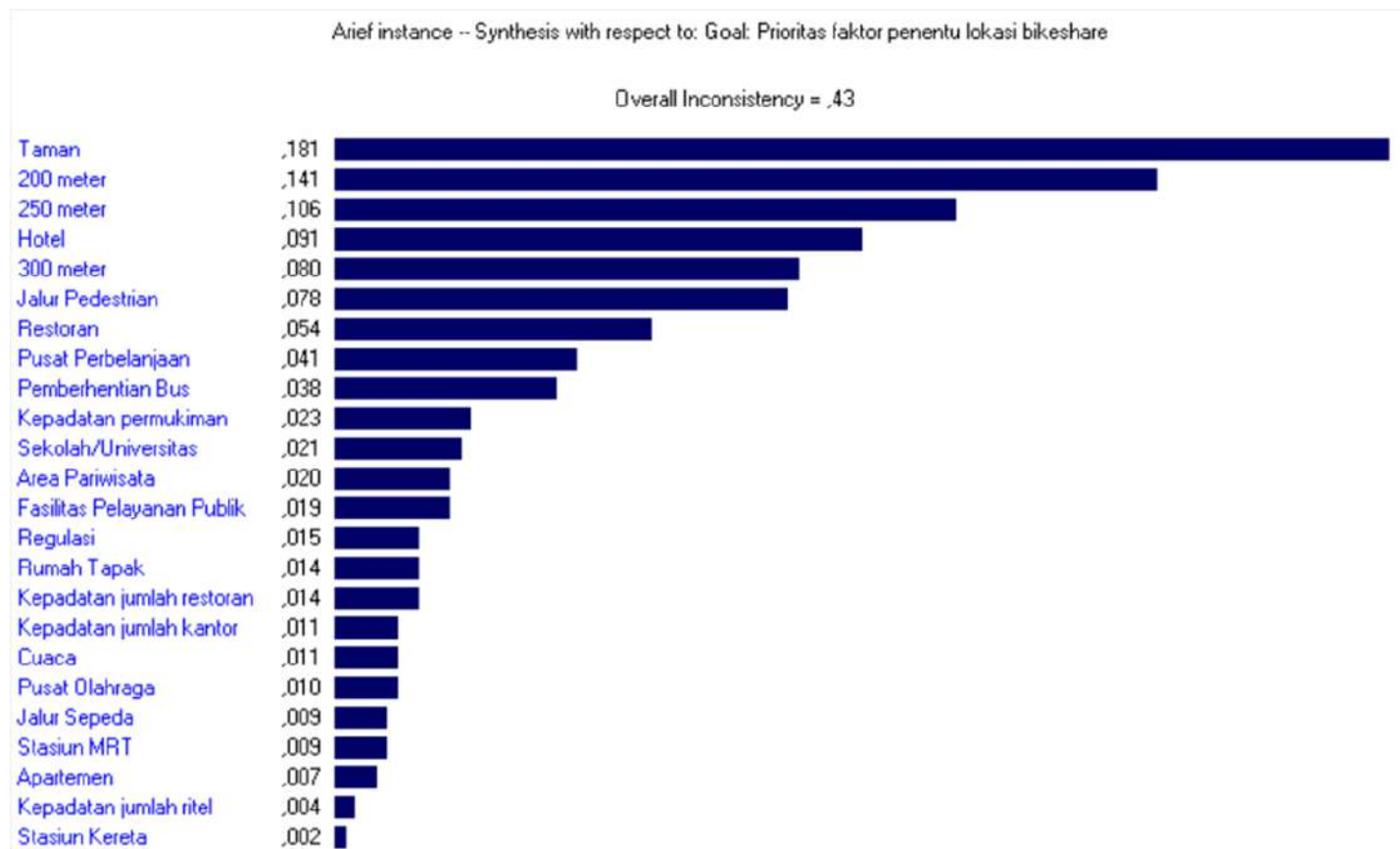


Carlos Nemesis instance -- Synthesis with respect to: Integrasi  
(Goal: Prioritas faktor pe > Integrasi (L: ,063))  
Overall Inconsistency = ,00



**Lampiran 12 –**  
**Hasil analisis AHP**  
**dari Responden 3**

Sumber :  
 Hasil survei (2022)



Arief instance -- Synthesis with respect to: Kedekatan Lokasi  
 (Goal: Prioritas faktor pe > Kedekatan Lokasi (L: .370))  
 Overall Inconsistency = .26




Arief instance -- Synthesis with respect to: Jarak Antar Titik Tambat  
 (Goal: Prioritas faktor pe > Jarak Antar Titik Tambat)  
 Overall Inconsistency = 2,12



Arief instance -- Synthesis with respect to: Landuse  
 (Goal: Prioritas faktor pe > Landuse (L: .048))  
 Overall Inconsistency = .25

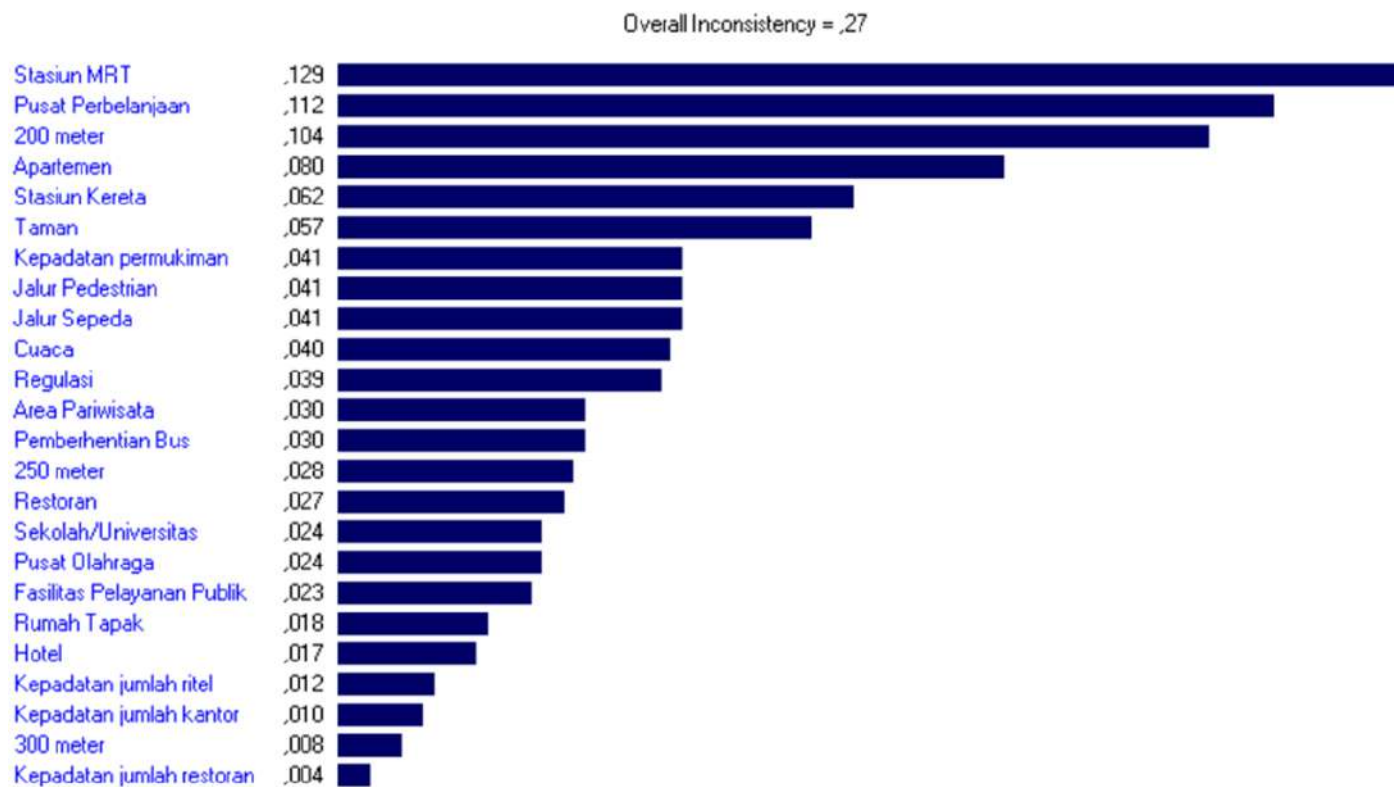




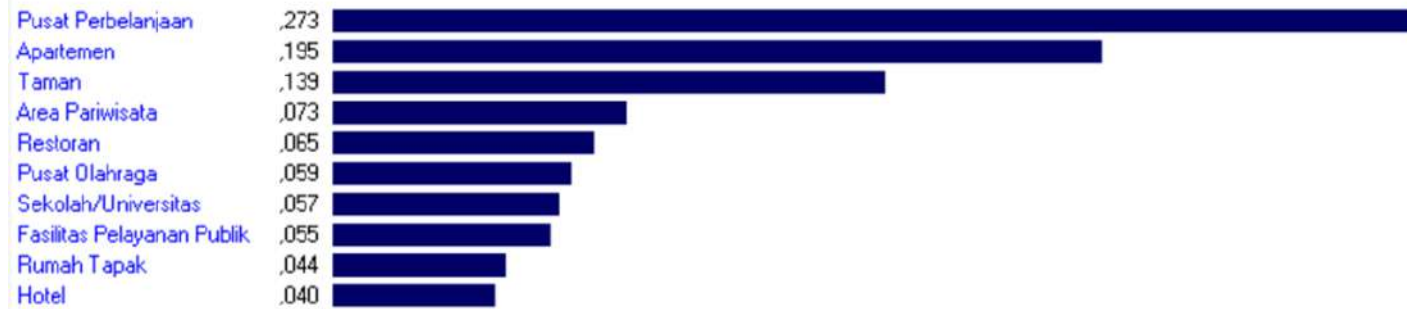
**Lampiran 13 –**  
**Hasil analisis AHP**  
**dari Responden 4**

Sumber :  
 Hasil survei (2022)

Rizky Farandy instance -- Synthesis with respect to: Goal: Prioritas faktor penentu lokasi bikeshare



Rizky Farandy instance -- Synthesis with respect to: Kedekatan Lokasi  
 (Goal: Prioritas faktor pe > Kedekatan Lokasi (L: ,222))  
 Overall Inconsistency = ,15



Rizky Farandy instance -- Synthesis with respect to: Jarak Antar Titik Tambat  
 (Goal: Prioritas faktor pe > Jarak Antar Titik Tambat)  
 Overall Inconsistency = ,42



Rizky Farandy instance -- Synthesis with respect to: Landuse  
 (Goal: Prioritas faktor pe > Landuse (L: ,081))  
 Overall Inconsistency = ,10





Rizky Farandy instance -- Synthesis with respect to: Infrastruktur Pendukung  
(Goal: Prioritas faktor pe > Infrastruktur Pendukung [])  
Overall Inconsistency = ,00

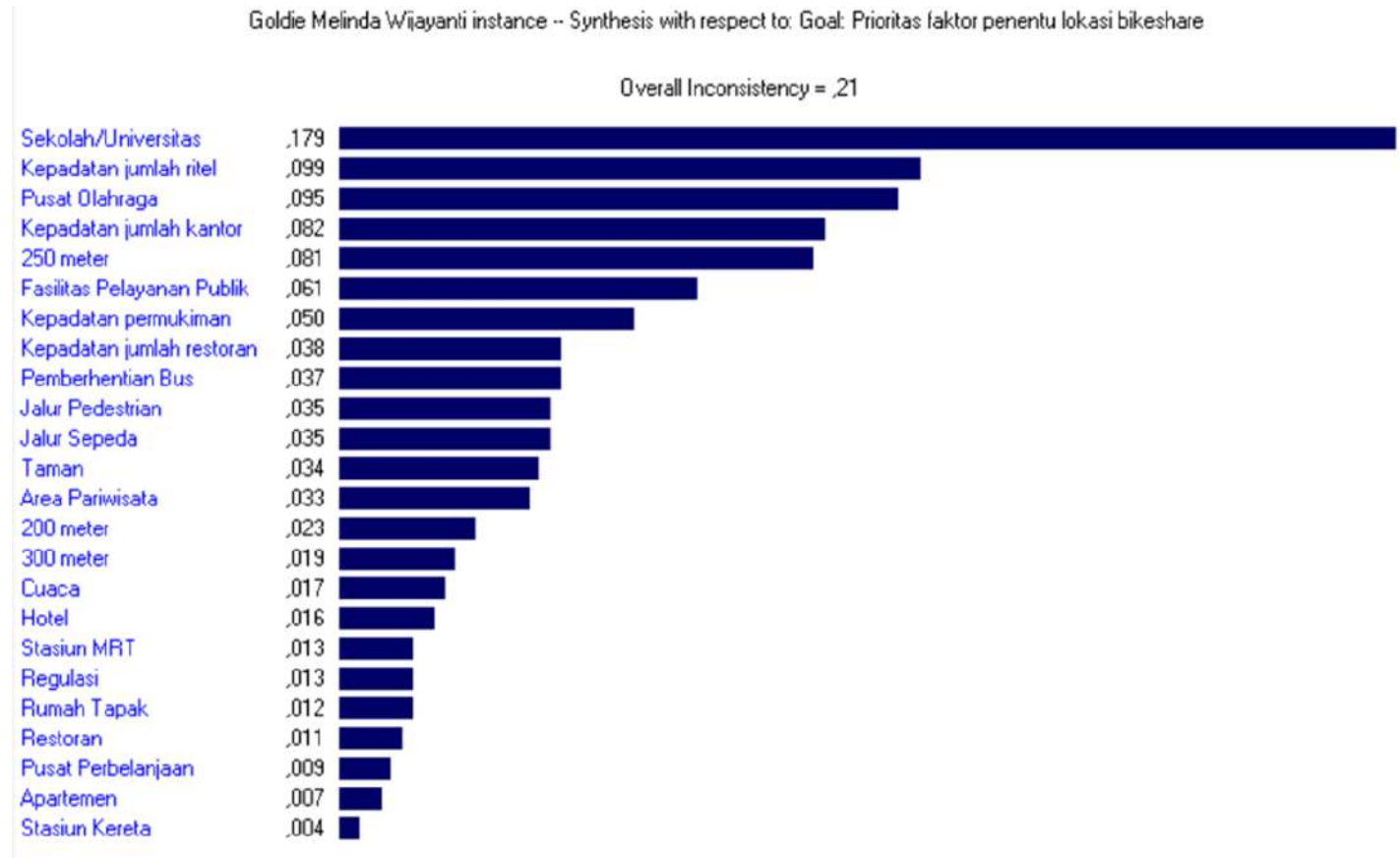



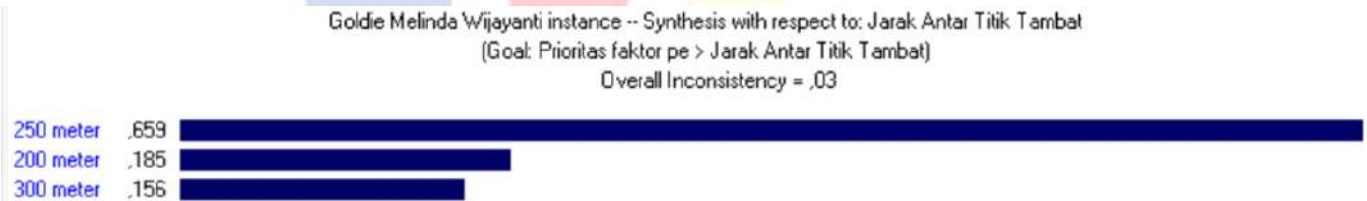
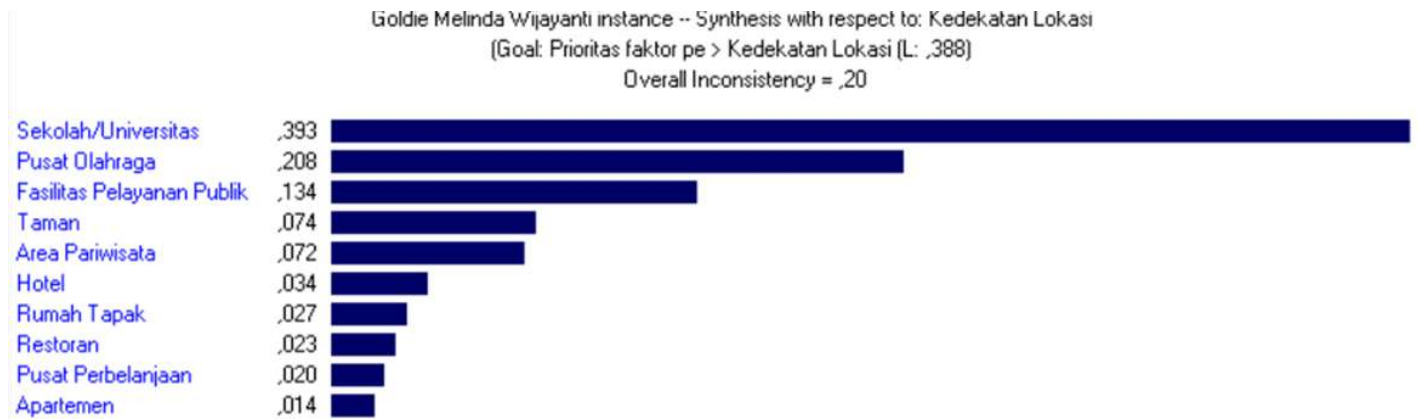
Rizky Farandy instance -- Synthesis with respect to: Integrasi  
(Goal: Prioritas faktor pe > Integrasi [L: ,254])  
Overall Inconsistency = ,13



**Lampiran 14 –**  
**Hasil analisis AHP**  
**dari Responden 5**

Sumber :  
 Hasil survei (2022)





Goldie Melinda Wijayanti instance -- Synthesis with respect to: Infrastruktur Pendukung  
(Goal: Prioritas faktor pe > Infrastruktur Pendukung ())  
Overall Inconsistency = ,00



Goldie Melinda Wijayanti instance -- Synthesis with respect to: Integrasi  
(Goal: Prioritas faktor pe > Integrasi (L: ,081))  
Overall Inconsistency = ,28

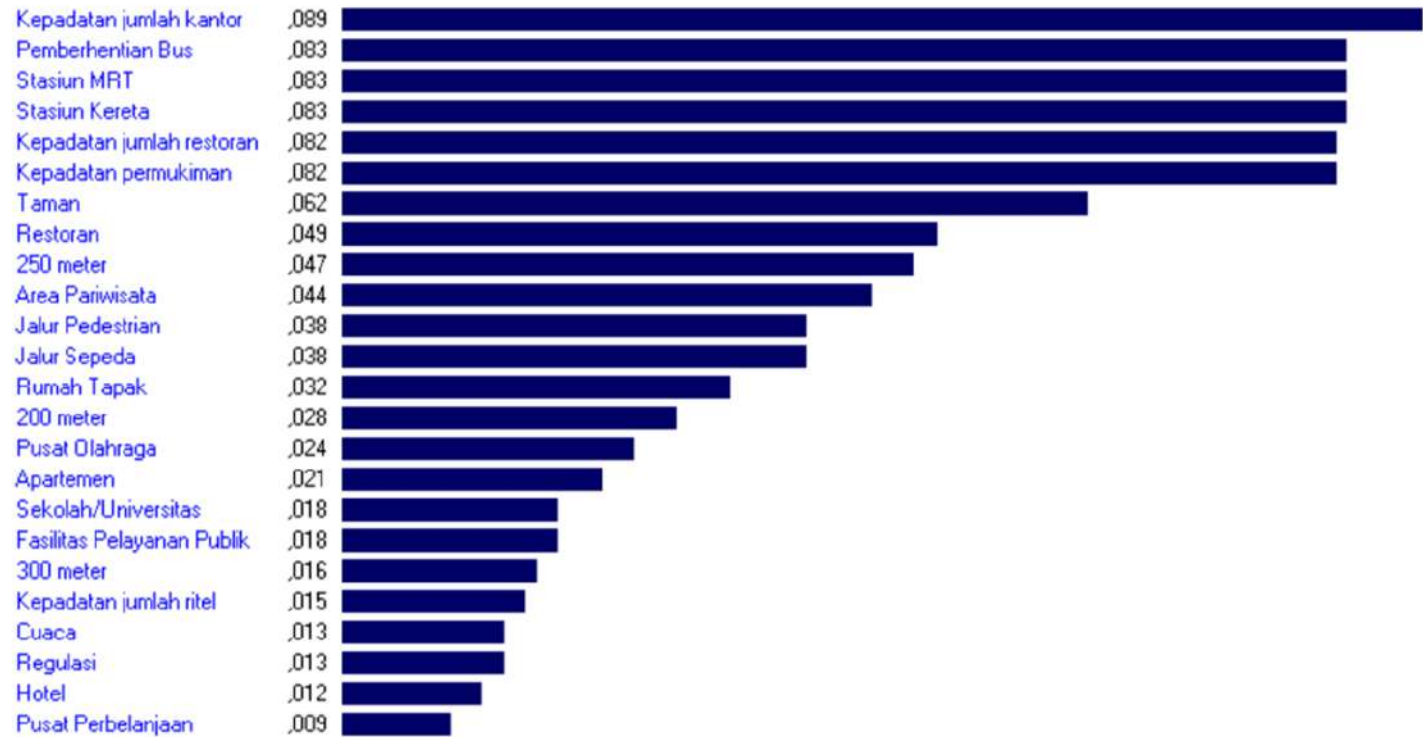




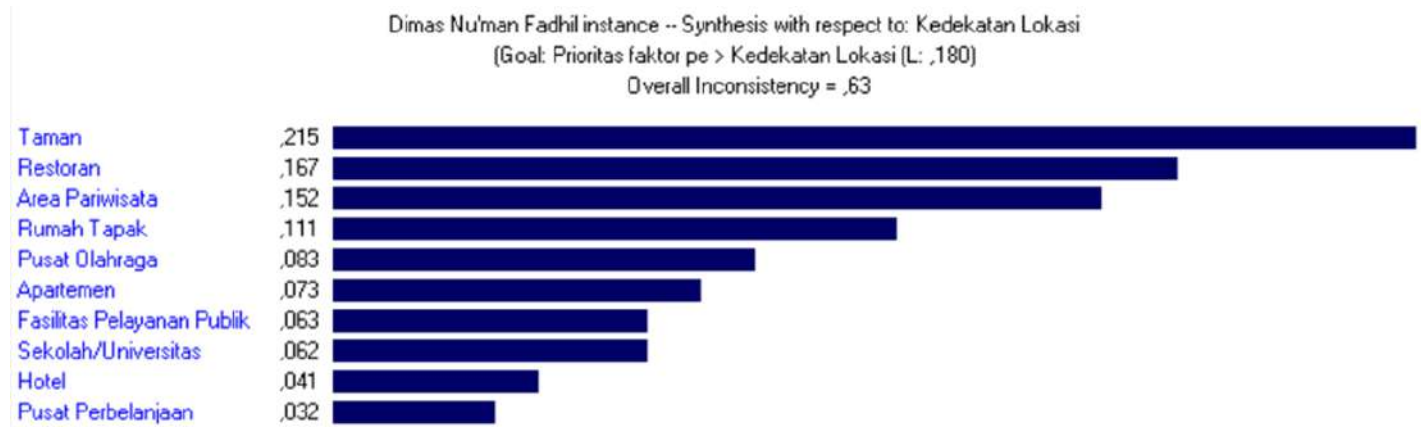
**Lampiran 15 –**  
**Hasil analisis AHP**  
**dari Responden 6**

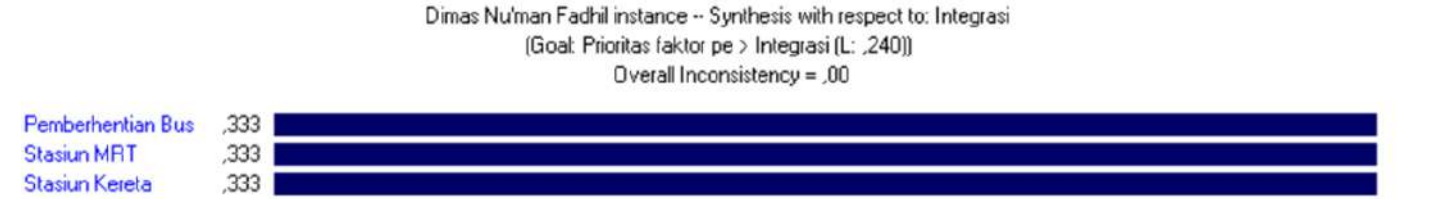

Sumber :  
 Hasil survei (2022)

Dimas Nu'man Fadhil instance -- Synthesis with respect to: Goal: Prioritas faktor penentu lokasi bikeshare

Overall Inconsistency = ,30





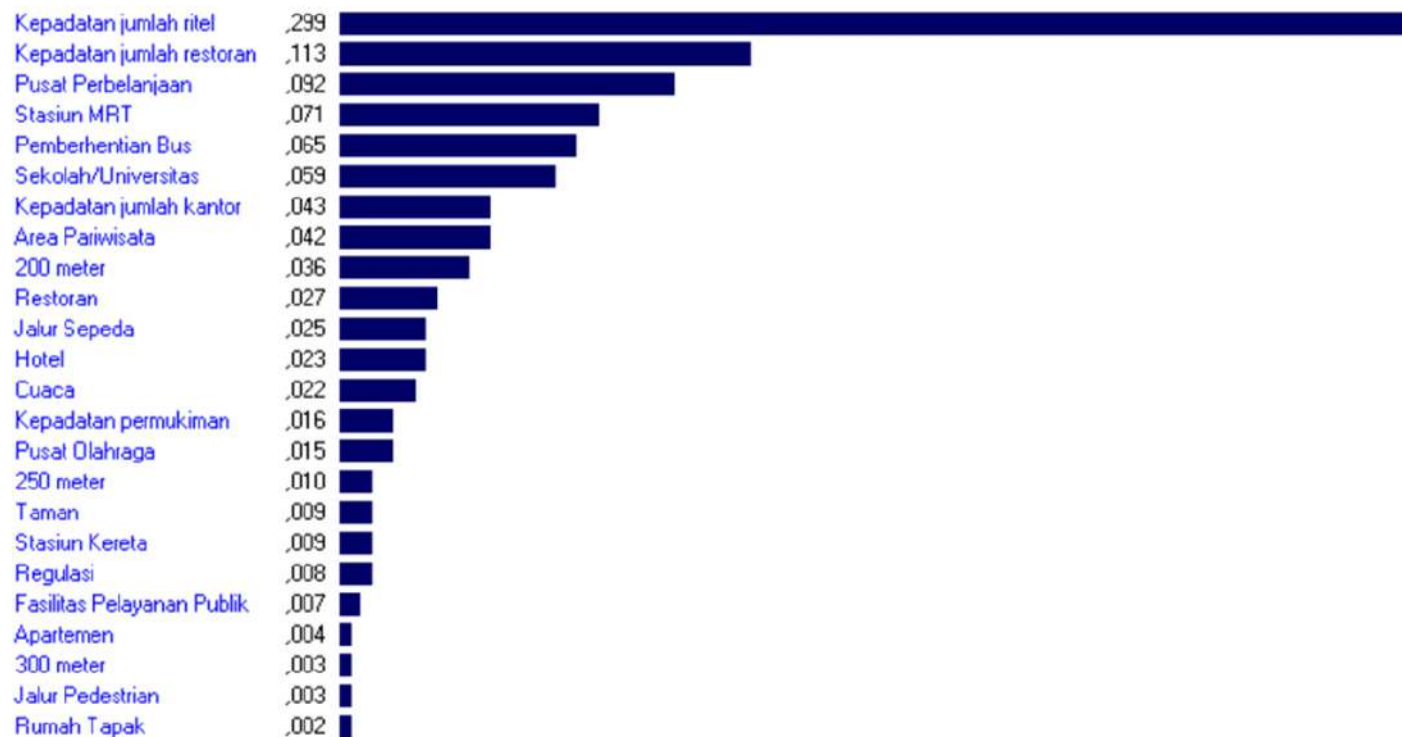


**Lampiran 16 –**  
**Hasil analisis AHP**  
**dari Responden 7**

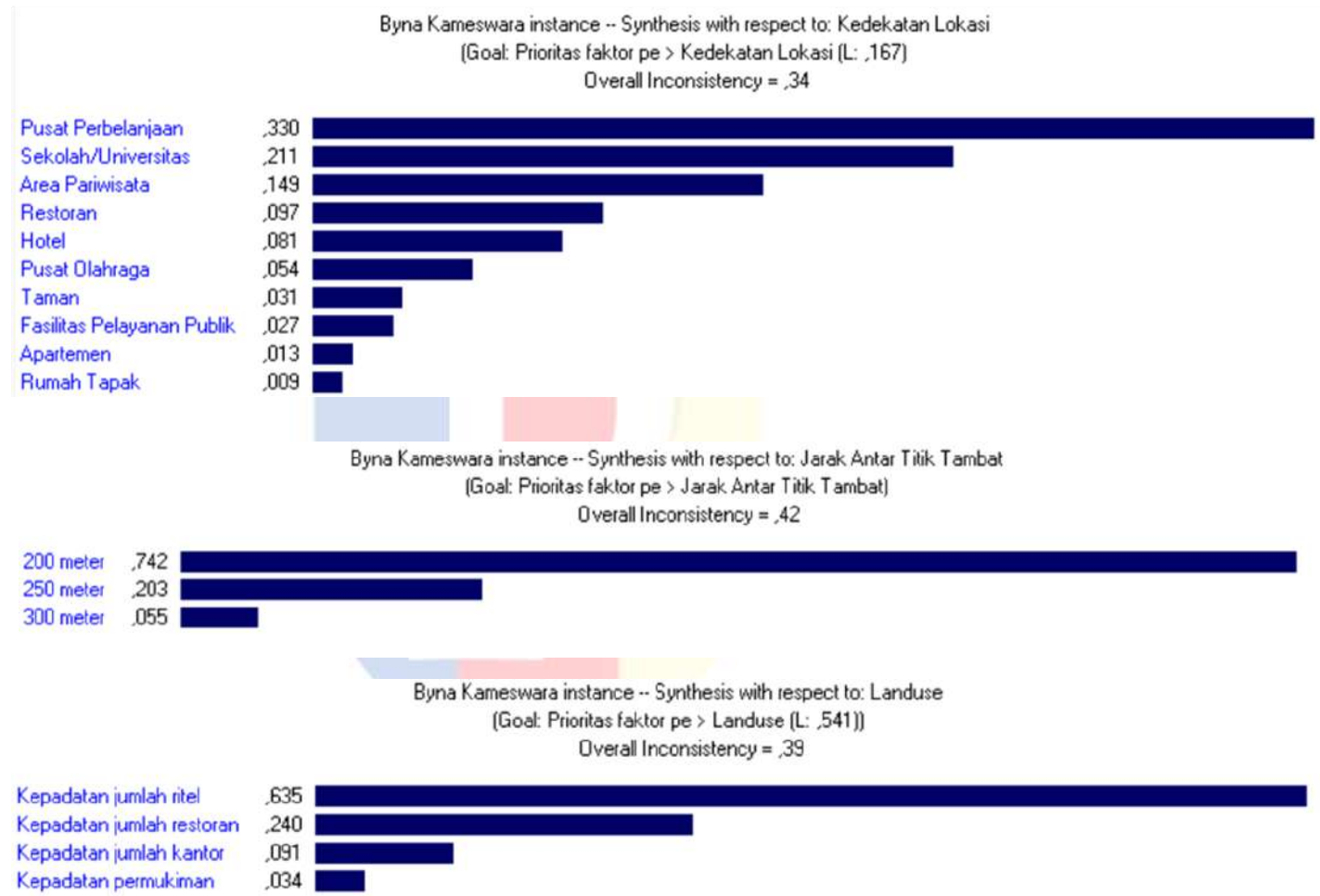
Sumber :  
 Hasil survei (2022)

Byna Kameswara instance -- Synthesis with respect to: Goal: Prioritas faktor penentu lokasi bikeshare

Overall Inconsistency = ,26







Byna Kameswara instance -- Synthesis with respect to: Infrastruktur Pendukung  
(Goal: Prioritas faktor pe > Infrastruktur Pendukung {})  
Overall Inconsistency = ,00



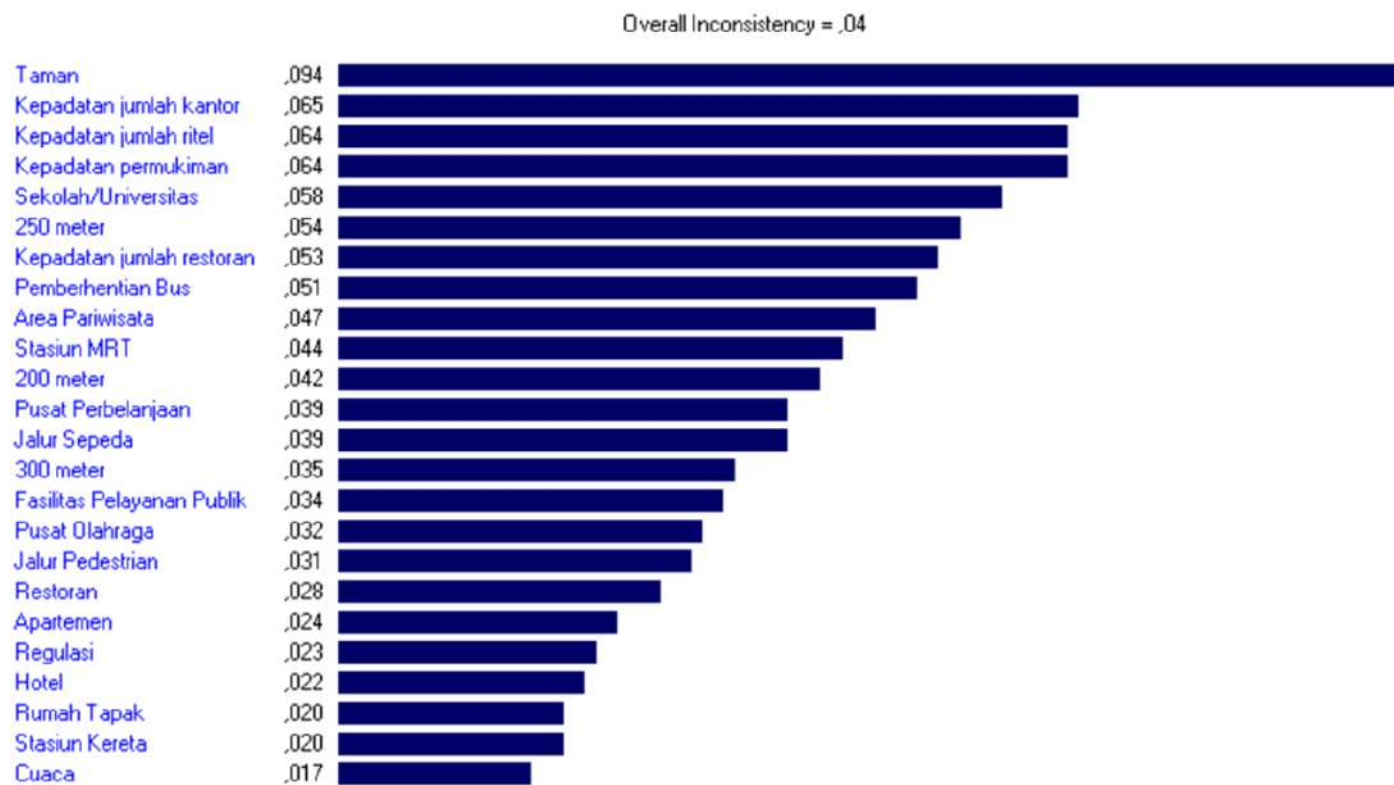
Byna Kameswara instance -- Synthesis with respect to: Integrasi  
(Goal: Prioritas faktor pe > Integrasi (L: ,128))  
Overall Inconsistency = ,01



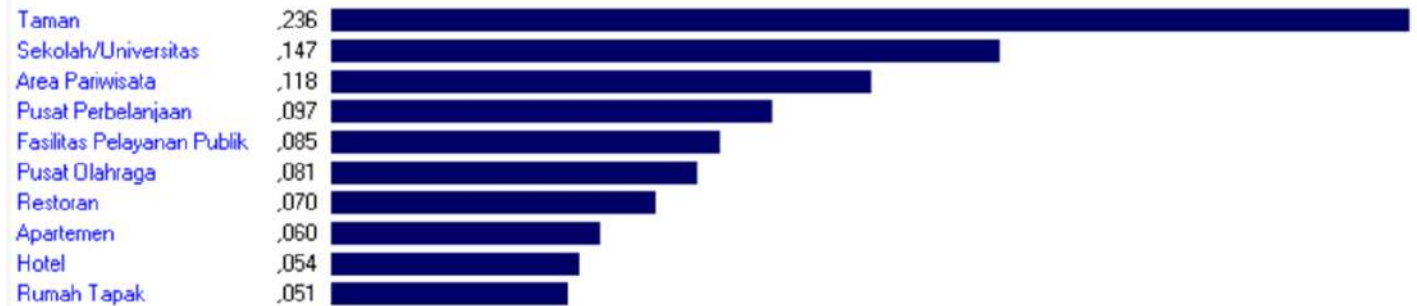
**Lampiran 17 –**  
**Hasil analisis AHP**  
gabungan seluruh  
responden

Sumber :  
Hasil survei (2022)

Combined instance -- Synthesis with respect to: Goal: Prioritas faktor penentu lokasi bikeshare



Combined instance -- Synthesis with respect to: Kedekatan Lokasi  
 (Goal: Prioritas faktor pe > Kedekatan Lokasi [L: ,274])  
 Overall Inconsistency = ,03



Combined instance -- Synthesis with respect to: Jarak Antar Titik Tambat  
 (Goal: Prioritas faktor pe > Jarak Antar Titik Tambat)  
 Overall Inconsistency = ,00



Combined instance -- Synthesis with respect to: Landuse  
 (Goal: Prioritas faktor pe > Landuse [L: ,189])  
 Overall Inconsistency = ,02



Combined instance -- Synthesis with respect to: Infrastruktur Pendukung  
(Goal: Prioritas faktor pe > Infrastruktur Pendukung ())  
Overall Inconsistency = ,00



Combined instance -- Synthesis with respect to: Integrasi  
(Goal: Prioritas faktor pe > Integrasi (L: ,148))  
Overall Inconsistency = ,06

