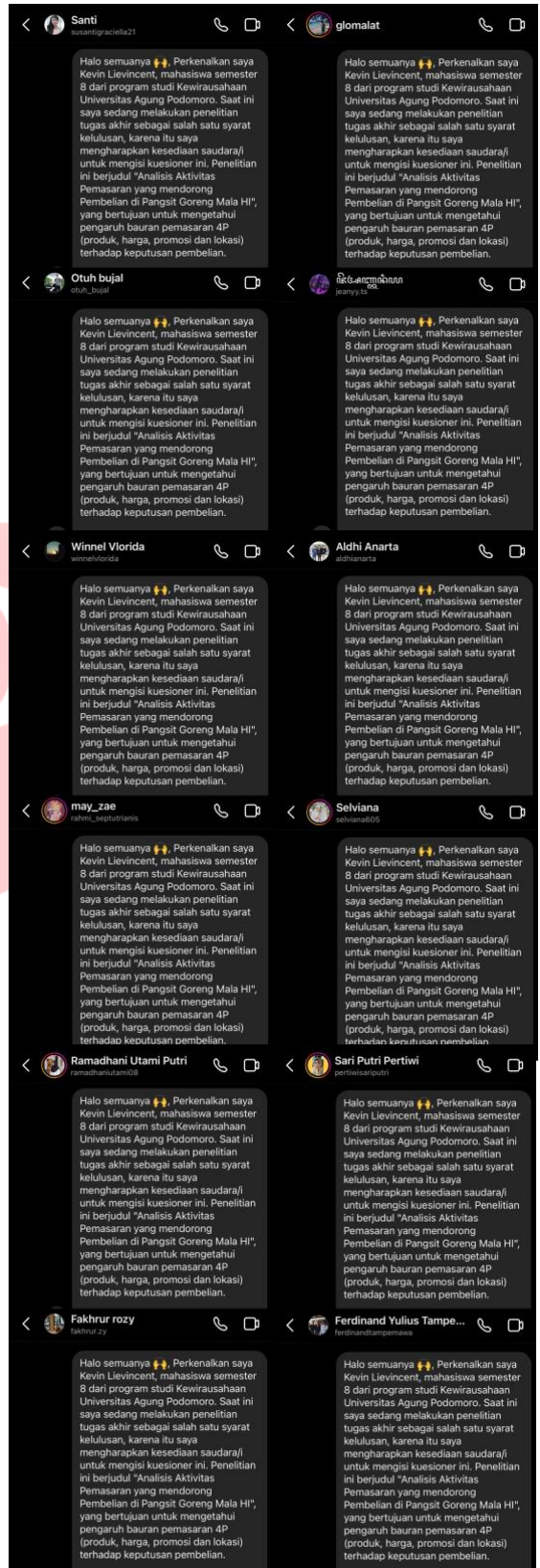
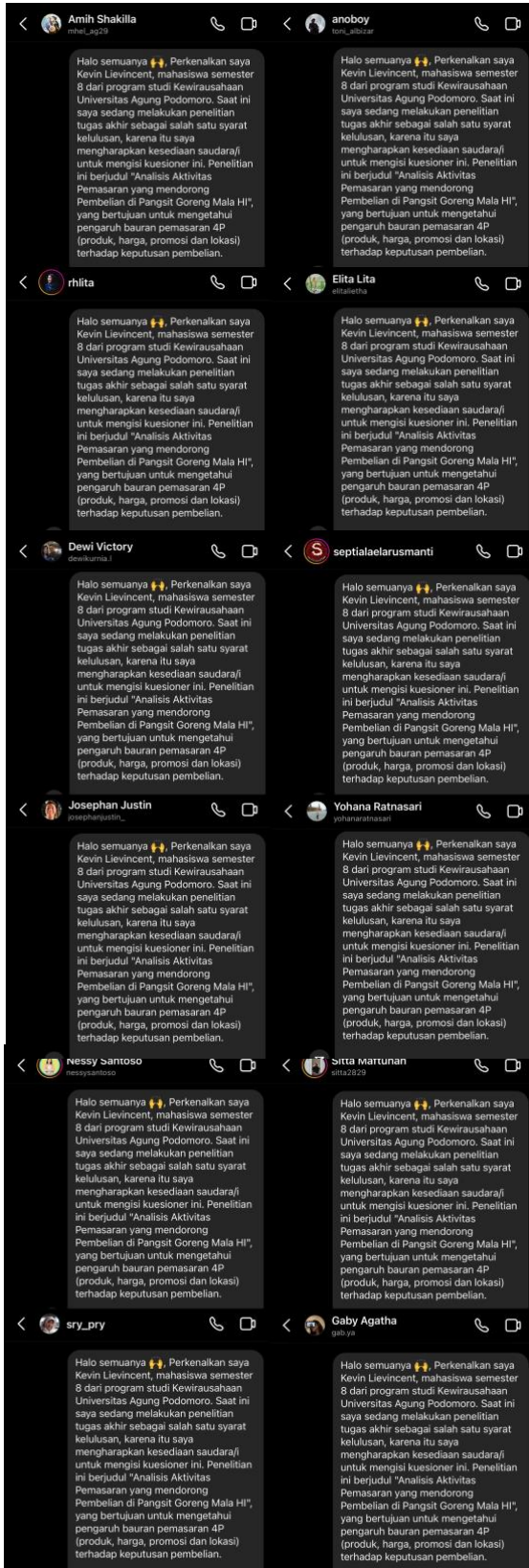


Lampiran

Lampiran 1. Penyebaran Kuesioner



Lampiran 2. Panduan Kuesioner

Kuesioner Tugas Akhir

<https://forms.gle/FBDc49J7QyaXaMcHA>

1. Intro

Salam sejahtera bagi kita semua.

Perkenalkan saya Kevin Lievincent, mahasiswa semester 8 dari program studi Kewirausahaan Universitas Agung Podomoro. Saat ini saya sedang melakukan penelitian tugas akhir sebagai salah satu syarat kelulusan, karena itu saya mengharapkan kesediaan saudara/i untuk mengisi kuesioner ini.

Penelitian ini berjudul "Analisis Aktivitas Pemasaran yang mendorong Pembelian di Pangsit Goreng Mala HI", yang bertujuan untuk mengetahui pengaruh bauran pemasaran 4P (produk, harga, promosi dan lokasi) terhadap keputusan pembelian.

Informasi yang anda berikan sangat membantu proses kelancaran penelitian ini serta semua informasi pribadi yang diberikan murni hanya untuk tujuan akademik yang terjamin kerahasiaannya. Atas perhatian dan kesediaan saudara untuk mengisi kuesioner ini, saya ucapkan terima kasih.

2. Screening Question

Apakah anda pernah membeli makanan di Pangsit Goreng Mala HI? Jika tidak, silahkan tinggalkan kuesioner ini.

- A. Ya
- B. Tidak

3. Demografis Question

1. Jenis kelamin

- A. Pria
- B. Perempuan
- C. Other

2. Rentang usia

- A. 13-17 tahun
- B. 18-24 tahun
- C. 25-34 tahun
- D. 35-44 tahun
- E. 45-54 tahun
- F. 55-64 tahun
- G. 65+ tahun

3. Pendidikan terakhir

- A. SD
- B. SMP
- C. SMA/ SMK
- D. Diploma
- E. Sarjana



4. Domisili

- A. Bekasi
- B. Jakarta

4. Pertanyaan kuesioner

Section ini akan mengukur pendapat anda terhadap pernyataan yang ada. Mohon memilih jawaban berdasarkan apa yang anda rasakan.

Keterangan:

1. Sangat Tidak Setuju
2. Tidak Setuju
3. Netral
4. Setuju
5. Sangat Setuju

Item	1	2	3	4	5
1. Saya membeli Pangsit Goreng Mala HI karena memiliki kualitas makanan yang baik					
2. Saya membeli Pangsit Goreng Mala HI karena memiliki rasa yang enak					
3. Saya membeli Pangsit Goreng Mala HI karena makanan akulturasi yang unik					
4. Saya membeli Pangsit Goreng Mala HI karena memiliki packaging yang aman					
5. Saya membeli Pangsit Goreng Mala HI karena					

memiliki packaging yang menarik					
6. Saya membeli Pangsit Goreng Mala HI karena memiliki tampilan makanan yang menarik					
7. Saya membeli Pangsit Goreng Mala HI karena harga yang terjangkau					
8. Saya membeli Pangsit Goreng Mala HI karena kesesuaian harga dengan kualitas makanan					
9. Saya membeli Pangsit Goreng Mala HI karena kesesuaian harga dengan manfaat yaitu mengenyangkan					
10. Saya membeli Pangsit Goreng Mala HI karena harga yang bersaing					
11. Saya membeli Pangsit Goreng Mala HI karena memiliki media sosial yang menarik					

12. Saya membeli Pangsit Goreng Mala HI karena harga coret/ diskon					
13. Saya membeli Pangsit Goreng Mala HI karena voucher promo					
14. Saya membeli Pangsit Goreng Mala HI karena gratis ongkir					
15. Saya membeli Pangsit Goreng Mala HI karena memiliki promosi yang berbeda dengan yang lainnya					
16. Saya membeli Pangsit Goreng Mala HI karena produknya mudah di pahami					
17. Saya membeli Pangsit Goreng Mala HI karena mudah ditemui					
18. Saya membeli Pangsit Goreng Mala HI karena produk yang ditawarkan selalu tersedia					

<p>19. Saya membeli Pangsit Goreng Mala HI karena waktu persiapan makanan yang cepat</p>					
<p>20. Saya memutuskan membeli Pangsit Goreng Mala HI karena menyukai produk yang ditawarkan</p>					
<p>21. Saya memutuskan membeli Pangsit Goreng Mala HI karena kepercayaan terhadap merek</p>					
<p>22. Saya memutuskan membeli Pangsit Goreng Mala HI karena tersedia di berbagai aplikasi makanan online</p>					
<p>23. Saya membeli Pangsit Goreng Mala HI karena review dan rating yang bagus</p>					
<p>24. Saya memutuskan membeli Pangsit Goreng Mala HI karena jam operasional lama (08:00 - 23:00)</p>					

Lampiran 3. Hasil Kuesioner

No	X1						X2					X3					X4					Y				
1	4	4	3	4	3	4	2	4	4	4	4	3	2	3	3	3	5	5	4	4	3	3	3	4	4	4
2	5	5	5	4	4	5	4	5	5	5	4	4	4	3	2	4	5	5	5	4	4	5	4	4	5	4
3	5	5	5	4	5	5	5	5	5	5	4	4	1	4	2	4	4	4	4	4	2	5	4	4	4	4
4	4	5	5	4	4	4	4	4	4	4	4	4	3	3	3	3	4	4	4	3	3	4	4	4	4	4
5	5	5	5	4	4	4	3	4	4	5	3	4	2	4	2	4	4	4	4	3	4	5	4	3	4	4
6	5	5	4	3	3	4	4	4	4	3	4	3	1	4	2	4	4	5	4	4	3	5	3	4	5	4
7	2	2	2	3	3	3	1	1	2	2	1	3	1	2	1	3	3	3	3	3	2	2	2	1	3	3
8	5	5	5	4	4	5	3	4	4	5	2	3	2	4	2	4	4	5	4	5	5	5	4	4	4	5
9	4	5	5	4	4	5	5	5	5	5	5	4	3	4	3	5	5	5	5	5	1	5	4	5	5	3
10	5	5	5	4	4	5	4	4	5	5	4	5	3	5	3	4	5	5	3	4	3	4	4	4	5	4
11	5	5	5	4	2	5	4	3	5	5	5	3	2	5	3	3	5	2	2	5	5	5	5	4	5	4
12	5	5	5	4	3	5	4	5	5	5	4	5	4	4	3	4	4	5	5	3	3	5	5	4	3	5
13	3	4	5	3	4	4	5	5	5	5	5	3	2	4	3	4	5	4	3	5	2	4	4	5	4	5
14	5	5	5	5	4	5	5	4	5	4	5	4	4	4	4	4	5	5	5	5	5	5	5	5	5	5
15	3	4	5	3	3	4	3	3	4	5	2	3	1	3	2	4	3	3	3	2	4	4	3	4	4	2
16	4	5	5	3	3	5	3	4	4	4	4	4	3	4	2	4	4	3	4	4	3	5	4	4	4	4
17	5	5	5	5	4	5	5	5	5	5	4	4	2	4	4	4	5	5	4	2	1	4	5	5	5	2

18	4	4	4	5	4	4	4	4	4	5	2	4	2	4	2	4	5	4	4	4	3	5	4	5	4	4
19	4	5	5	5	5	5	5	5	5	5	5	5	4	5	3	5	5	4	5	4	3	5	4	5	5	4
20	4	5	5	5	5	5	2	4	5	5	2	4	1	4	2	5	5	5	4	2	2	5	4	4	4	5
21	4	5	4	4	4	5	4	4	5	4	4	4	1	4	2	5	4	4	5	3	2	5	3	4	5	4
22	3	3	4	2	2	2	3	2	4	5	4	5	2	5	2	2	2	5	4	3	2	1	3	2	2	5
23	5	5	4	3	4	4	2	4	5	5	4	4	2	4	1	5	5	5	4	3	2	5	5	3	5	3
24	5	5	5	3	3	5	4	4	4	4	3	4	1	4	3	5	3	4	5	4	2	5	3	4	4	4
25	3	3	4	3	3	4	3	4	3	3	4	3	1	4	2	5	5	5	4	2	2	4	5	4	3	3
26	4	4	5	5	5	5	4	5	4	4	3	3	2	3	2	4	1	2	1	1	2	3	2	3	5	2
27	5	5	3	4	3	5	3	4	4	4	2	5	1	2	1	3	4	4	3	3	2	4	4	4	3	2
28	5	5	5	3	4	5	4	5	4	4	4	4	2	4	2	2	4	4	5	4	4	5	4	5	5	4
29	4	4	4	4	5	5	5	3	5	5	4	5	1	5	2	3	5	5	5	4	3	3	3	4	4	4
30	4	4	3	5	1	3	4	3	3	3	5	5	3	5	4	5	4	4	5	4	1	3	3	4	5	3
31	5	5	5	5	3	4	4	4	5	4	4	4	3	5	3	3	2	3	2	4	5	5	5	5	5	5
32	5	5	4	4	3	4	4	3	5	5	4	2	1	4	2	5	5	3	5	5	4	5	5	5	5	5
33	5	5	5	4	4	5	4	4	5	5	4	5	2	3	3	4	5	5	5	4	4	5	5	5	5	5
34	4	5	4	5	5	5	5	5	5	5	5	5	2	3	3	4	5	5	5	5	4	5	4	3	5	4
35	5	5	4	4	4	5	4	5	5	4	3	4	1	4	3	4	5	5	5	4	4	4	5	5	4	3
36	5	5	5	4	5	5	4	5	4	5	4	3	2	2	3	3	5	4	5	4	3	5	4	4	5	4

37	5	4	5	5	4	5	4	4	5	5	5	4	1	3	2	4	5	5	4	4	4	5	4	4	3	3	
38	4	4	4	3	3	3	4	4	4	5	3	5	3	3	3	4	3	4	5	3	4	4	4	4	3	4	
39	5	5	5	5	3	4	5	5	5	5	5	4	2	5	5	5	5	5	5	4	4	5	4	5	5	4	
40	5	5	4	5	5	5	5	5	4	5	5	5	3	5	5	4	5	5	5	4	3	5	4	5	5	5	
41	5	5	5	5	5	5	4	5	5	4	5	5	3	5	4	5	5	5	5	5	4	5	5	5	5	5	
42	5	5	5	5	4	5	5	5	5	3	5	4	5	3	5	5	5	5	5	4	5	4	5	5	5	5	
43	4	5	5	5	5	5	5	5	5	5	5	4	5	5	5	5	5	5	5	5	4	5	4	5	5	4	
44	5	5	5	5	5	5	5	4	5	5	5	5	5	5	5	4	5	5	5	5	5	5	5	5	5	5	
45	5	4	4	4	3	3	3	4	4	5	4	5	4	3	4	3	4	4	3	3	3	5	4	3	5	4	
46	4	4	4	4	4	5	4	4	4	4	4	4	3	4	4	4	4	4	4	4	3	4	4	4	4	4	
47	4	4	4	4	3	4	4	5	5	5	4	4	3	4	4	4	5	5	5	5	4	4	5	5	5	5	
48	5	5	5	5	5	5	5	5	5	4	4	4	3	5	5	5	5	5	5	5	4	5	5	5	5	5	
49	5	5	5	5	5	5	4	4	5	5	5	5	3	4	4	4	5	5	5	4	5	5	5	5	5	5	
50	4	4	4	4	4	5	4	4	5	5	5	5	2	4	3	4	5	5	5	4	4	5	3	4	4	5	
51	5	5	5	4	4	4	4	4	4	4	4	3	3	4	3	4	4	4	4	4	4	4	4	3	3	3	3
52	5	5	5	5	5	5	5	5	5	5	5	5	4	5	5	5	5	5	5	5	5	5	5	5	5	5	
53	4	4	3	4	3	4	3	4	4	4	4	3	2	2	3	3	5	5	4	4	4	3	3	3	4	4	
54	4	4	3	4	3	4	3	4	4	4	4	3	2	2	3	3	5	5	4	4	4	3	3	3	4	4	
55	5	5	5	4	4	5	4	5	5	5	4	4	3	3	2	4	5	5	5	4	4	5	4	4	5	4	

56	5	5	5	4	5	5	5	5	5	5	4	4	3	4	2	4	4	4	4	2	5	4	4	4	4	
57	5	5	4	4	4	4	4	4	4	4	4	4	3	3	3	3	4	4	4	3	3	4	4	4	4	4
58	5	5	5	4	4	4	3	4	4	5	3	4	3	4	2	4	4	4	4	3	4	5	4	3	4	4
59	5	5	4	3	3	4	4	4	4	3	4	3	2	4	2	4	4	5	4	2	3	5	3	4	5	4
60	2	2	2	3	3	3	3	3	2	2	2	3	2	2	1	3	3	3	3	3	2	2	2	4	4	3
61	5	4	4	3	3	4	3	4	5	4	4	4	3	4	2	4	4	5	4	4	3	4	4	4	5	3
62	4	5	4	4	3	5	4	4	5	4	4	5	3	4	3	4	4	5	5	4	3	5	4	4	5	4
63	4	4	4	4	3	4	3	4	5	4	4	5	3	4	3	4	5	4	4	4	4	4	4	4	4	4
64	5	5	5	4	4	5	3	4	4	5	2	3	3	4	2	4	4	5	4	5	5	5	4	4	4	5
65	4	5	5	4	4	5	5	5	5	5	5	4	3	4	3	5	5	5	5	3	2	5	4	5	5	3
66	3	3	3	2	2	3	4	4	3	3	2	2	3	5	3	3	1	2	2	2	3	3	3	3	3	3
67	4	4	4	3	3	4	3	3	4	4	3	4	3	4	4	4	4	4	4	3	3	5	4	5	4	4
68	5	5	5	5	5	5	4	5	5	5	4	4	3	4	4	5	5	4	5	4	4	5	5	4	4	4
69	4	4	4	4	4	4	3	4	4	4	3	4	4	4	3	3	4	4	4	4	4	5	5	5	4	4
70	5	5	5	5	4	4	4	4	4	4	5	4	2	4	4	4	5	5	5	4	4	5	5	5	4	5
71	5	5	4	4	3	4	4	3	4	3	4	4	1	3	3	4	5	4	5	4	2	4	3	4	5	4
72	5	5	5	4	4	5	3	4	5	4	3	4	3	4	3	3	5	4	4	4	4	5	4	5	4	3
73	5	4	4	4	2	4	3	4	4	3	4	4	2	3	1	3	4	5	5	4	3	4	4	4	5	4
74	5	5	5	5	5	5	4	4	4	4	3	4	3	3	3	4	5	4	4	4	4	4	5	4	4	3

75	4	3	3	4	3	3	4	4	4	4	4	5	3	5	2	4	4	5	4	3	3	4	4	4	4	4	
76	3	4	3	5	4	3	3	2	3	3	3	2	3	1	1	2	3	3	3	2	1	2	2	2	2	1	
77	3	3	3	3	4	2	3	3	3	2	1	2	3	2	3	3	3	3	2	3	4	3	3	3	3	4	
78	5	4	5	4	4	5	4	3	3	3	5	5	3	5	4	3	5	5	4	4	4	4	4	4	5	5	
79	5	5	5	4	4	5	4	4	5	5	4	4	3	4	3	3	5	5	5	4	4	5	4	5	5	4	
80	5	4	5	5	4	5	3	3	3	4	3	4	3	4	3	3	4	3	5	3	4	4	4	4	5	5	
81	5	5	5	4	4	5	4	4	5	5	4	4	3	4	2	4	4	4	5	4	3	5	4	4	5	4	
82	5	5	5	4	4	5	3	4	5	5	5	4	3	5	3	4	3	3	3	3	3	5	5	5	5	4	
83	5	5	5	4	4	5	4	4	5	5	5	4	3	5	3	5	5	5	5	3	4	5	5	4	5	5	
84	5	5	5	4	4	5	3	4	5	5	4	5	3	5	3	3	5	5	5	4	4	5	4	4	5	3	
85	5	5	3	4	3	5	4	5	5	5	4	4	3	5	2	4	5	5	5	4	2	5	4	4	5	4	
86	5	5	5	4	4	5	4	5	5	5	4	4	5	5	5	4	4	5	4	4	4	5	4	4	5	4	
87	5	5	5	4	4	5	4	4	5	5	4	4	4	5	5	4	4	4	4	3	3	4	4	4	5	4	
88	4	5	5	4	4	5	3	4	5	5	4	3	4	5	5	4	4	5	5	3	4	5	4	4	5	4	
89	3	3	3	2	2	2	3	3	3	3	4	5	5	5	5	5	5	5	5	5	5	5	3	2	2	3	3
90	4	4	4	4	4	4	4	4	5	4	4	4	4	4	3	4	4	5	5	4	4	4	3	3	4	3	
91	5	5	4	4	4	5	4	3	4	4	4	5	5	5	5	5	4	4	5	3	4	4	3	4	4	3	
92	5	4	4	4	4	5	4	3	4	5	4	1	1	1	1	1	4	4	5	4	4	4	4	4	5	4	
93	5	5	5	5	4	5	4	2	5	5	5	4	4	4	3	4	4	4	4	4	3	5	4	4	4	3	

94	5	5	5	4	4	5	5	3	5	5	4	5	4	4	3	4	3	2	2	3	3	5	4	5	5	4
95	5	5	5	4	4	4	4	3	5	5	4	4	3	3	3	4	4	4	4	3	3	5	4	4	5	4
96	4	4	3	5	4	5	4	4	5	5	4	4	4	5	3	5	4	4	5	4	4	4	3	4	4	3
97	5	5	5	5	4	5	3	4	4	4	4	4	4	4	3	4	3	3	4	3	3	5	4	4	5	4
98	5	5	5	5	5	4	4	4	4	5	4	4	4	4	3	4	3	4	3	3	4	5	4	5	5	4
99	5	5	5	5	4	5	4	4	5	5	4	4	3	4	2	4	3	3	3	3	3	5	4	4	5	4
100	5	4	4	5	4	5	5	5	4	4	4	3	3	4	2	4	4	3	4	3	3	5	4	4	5	4



Lampiran 4. Output Uji Validitas dan Reliabilitas 100 orang

• X1

		Correlations						
		Q1	Q2	Q3	Q4	Q5	Q6	TOTAL
Q1	Pearson Correlation	1	.777**	.593**	.431**	.307**	.591**	.776**
	Sig. (2-tailed)		.000	.000	.000	.002	.000	.000
	N	100	100	100	100	100	100	100
Q2	Pearson Correlation	.777**	1	.710**	.440**	.442**	.685**	.853**
	Sig. (2-tailed)	.000		.000	.000	.000	.000	.000
	N	100	100	100	100	100	100	100
Q3	Pearson Correlation	.593**	.710**	1	.349**	.508**	.607**	.801**
	Sig. (2-tailed)	.000	.000		.000	.000	.000	.000
	N	100	100	100	100	100	100	100
Q4	Pearson Correlation	.431**	.440**	.349**	1	.546**	.502**	.697**
	Sig. (2-tailed)	.000	.000	.000		.000	.000	.000
	N	100	100	100	100	100	100	100
Q5	Pearson Correlation	.307**	.442**	.508**	.546**	1	.577**	.732**
	Sig. (2-tailed)	.002	.000	.000	.000		.000	.000
	N	100	100	100	100	100	100	100
Q6	Pearson Correlation	.591**	.685**	.607**	.502**	.577**	1	.843**
	Sig. (2-tailed)	.000	.000	.000	.000	.000		.000
	N	100	100	100	100	100	100	100
TOTAL	Pearson Correlation	.776**	.853**	.801**	.697**	.732**	.843**	1
	Sig. (2-tailed)	.000	.000	.000	.000	.000	.000	
	N	100	100	100	100	100	100	100

** . Correlation is significant at the 0.01 level (2-tailed).

Case Processing Summary

		N	%
Cases	Valid	100	91.7
	Excluded ^a	9	8.3
	Total	109	100.0

a. Listwise deletion based on all variables in the procedure.

Reliability Statistics

Cronbach's Alpha	N of Items
.872	6

- X2

Correlations

		Q7	Q8	Q9	Q10	Q11	TOTAL
Q7	Pearson Correlation	1	.505**	.466**	.360**	.544**	.764**
	Sig. (2-tailed)		.000	.000	.000	.000	.000
	N	100	100	100	100	100	100
Q8	Pearson Correlation	.505**	1	.505**	.401**	.305**	.712**
	Sig. (2-tailed)	.000		.000	.000	.002	.000
	N	100	100	100	100	100	100
Q9	Pearson Correlation	.466**	.505**	1	.740**	.505**	.837**
	Sig. (2-tailed)	.000	.000		.000	.000	.000
	N	100	100	100	100	100	100
Q10	Pearson Correlation	.360**	.401**	.740**	1	.349**	.740**
	Sig. (2-tailed)	.000	.000	.000		.000	.000
	N	100	100	100	100	100	100
Q11	Pearson Correlation	.544**	.305**	.505**	.349**	1	.735**
	Sig. (2-tailed)	.000	.002	.000	.000		.000
	N	100	100	100	100	100	100
TOTAL	Pearson Correlation	.764**	.712**	.837**	.740**	.735**	1
	Sig. (2-tailed)	.000	.000	.000	.000	.000	
	N	100	100	100	100	100	100

** . Correlation is significant at the 0.01 level (2-tailed).

Reliability Statistics

Cronbach's Alpha	N of Items
.809	5



- X3

Correlations

		Q12	Q13	Q14	Q15	Q16	TOTAL
Q12	Pearson Correlation	1	.362**	.479**	.383**	.328**	.685**
	Sig. (2-tailed)		.000	.000	.000	.001	.000
	N	100	100	100	100	100	100
Q13	Pearson Correlation	.362**	1	.396**	.565**	.186	.723**
	Sig. (2-tailed)	.000		.000	.000	.064	.000
	N	100	100	100	100	100	100
Q14	Pearson Correlation	.479**	.396**	1	.505**	.496**	.789**
	Sig. (2-tailed)	.000	.000		.000	.000	.000
	N	100	100	100	100	100	100
Q15	Pearson Correlation	.383**	.565**	.505**	1	.349**	.799**
	Sig. (2-tailed)	.000	.000	.000		.000	.000
	N	100	100	100	100	100	100
Q16	Pearson Correlation	.328**	.186	.496**	.349**	1	.617**
	Sig. (2-tailed)	.001	.064	.000	.000		.000
	N	100	100	100	100	100	100
TOTAL	Pearson Correlation	.685**	.723**	.789**	.799**	.617**	1
	Sig. (2-tailed)	.000	.000	.000	.000	.000	
	N	100	100	100	100	100	100

** . Correlation is significant at the 0.01 level (2-tailed).

Reliability Statistics

Cronbach's Alpha	N of Items
.773	5



- X4

Correlations

		Q17	Q18	Q19	Q20	Q21	TOTAL
Q17	Pearson Correlation	1	.646**	.619**	.561**	.221*	.815**
	Sig. (2-tailed)		.000	.000	.000	.027	.000
	N	100	100	100	100	100	100
Q18	Pearson Correlation	.646**	1	.660**	.383**	.160	.757**
	Sig. (2-tailed)	.000		.000	.000	.111	.000
	N	100	100	100	100	100	100
Q19	Pearson Correlation	.619**	.660**	1	.463**	.184	.784**
	Sig. (2-tailed)	.000	.000		.000	.067	.000
	N	100	100	100	100	100	100
Q20	Pearson Correlation	.561**	.383**	.463**	1	.470**	.776**
	Sig. (2-tailed)	.000	.000	.000		.000	.000
	N	100	100	100	100	100	100
Q21	Pearson Correlation	.221*	.160	.184	.470**	1	.572**
	Sig. (2-tailed)	.027	.111	.067	.000		.000
	N	100	100	100	100	100	100
TOTAL	Pearson Correlation	.815**	.757**	.784**	.776**	.572**	1
	Sig. (2-tailed)	.000	.000	.000	.000	.000	
	N	100	100	100	100	100	100

** . Correlation is significant at the 0.01 level (2-tailed).

* . Correlation is significant at the 0.05 level (2-tailed).



Reliability Statistics

Cronbach's Alpha	N of Items
.788	5

• Y

Correlations

		Q22	Q23	Q24	Q25	Q26	TOTAL
Q22	Pearson Correlation	1	.619**	.598**	.562**	.378**	.831**
	Sig. (2-tailed)		.000	.000	.000	.000	.000
	N	100	100	100	100	100	100
Q23	Pearson Correlation	.619**	1	.630**	.374**	.445**	.802**
	Sig. (2-tailed)	.000		.000	.000	.000	.000
	N	100	100	100	100	100	100
Q24	Pearson Correlation	.598**	.630**	1	.532**	.366**	.815**
	Sig. (2-tailed)	.000	.000		.000	.000	.000
	N	100	100	100	100	100	100
Q25	Pearson Correlation	.562**	.374**	.532**	1	.313**	.719**
	Sig. (2-tailed)	.000	.000	.000		.002	.000
	N	100	100	100	100	100	100
Q26	Pearson Correlation	.378**	.445**	.366**	.313**	1	.659**
	Sig. (2-tailed)	.000	.000	.000	.002		.000
	N	100	100	100	100	100	100
TOTAL	Pearson Correlation	.831**	.802**	.815**	.719**	.659**	1
	Sig. (2-tailed)	.000	.000	.000	.000	.000	
	N	100	100	100	100	100	100

** . Correlation is significant at the 0.01 level (2-tailed).

Reliability Statistics

Cronbach's Alpha	N of Items
.823	5



Lampiran 5. Output Statistik Deskriptif

	N	Minimum	Maximum	Mean	Std. Deviation
Produk	100	15	30	25.80	3.576
Harga	100	7	25	20.52	3.053
Promosi	100	5	25	17.45	3.418
Lokasi	100	7	25	19.80	3.306
Keputusan Pembelian	100	9	25	20.77	3.068
Valid N (listwise)	100				

Lampiran 6. Output Korelasi Pearson


- Produk

Correlations

		Produk	Keputusan Pembelian
Produk	Pearson Correlation	1	.703**
	Sig. (2-tailed)		.000
	N	100	100
Keputusan Pembelian	Pearson Correlation	.703**	1
	Sig. (2-tailed)	.000	
	N	100	100

** . Correlation is significant at the 0.01 level (2-tailed).

- Harga



Correlations

		Harga	Keputusan Pembelian
Harga	Pearson Correlation	1	.676**
	Sig. (2-tailed)		.000
	N	100	100
Keputusan Pembelian	Pearson Correlation	.676**	1
	Sig. (2-tailed)	.000	
	N	100	100

** . Correlation is significant at the 0.01 level (2-tailed).

- Promosi

Correlations

		Promosi	Keputusan Pembelian
Promosi	Pearson Correlation	1	.430**
	Sig. (2-tailed)		.000
	N	100	100
Keputusan Pembelian	Pearson Correlation	.430**	1
	Sig. (2-tailed)	.000	
	N	100	100

** . Correlation is significant at the 0.01 level (2-tailed).

- Lokasi

Correlations

		Lokasi	Keputusan Pembelian
Lokasi	Pearson Correlation	1	.503**
	Sig. (2-tailed)		.000
	N	100	100
Keputusan Pembelian	Pearson Correlation	.503**	1
	Sig. (2-tailed)	.000	
	N	100	100

** . Correlation is significant at the 0.01 level (2-tailed).

Lampiran 7. Output Koefisien Determinan

Model Summary

Model	R	R Square	Adjusted R Square	Std. Error of the Estimate
1	.777 ^a	.604	.588	1.970

a. Predictors: (Constant), Lokasi, Produk, Promosi, Harga

